



Befektetési jelentés

MetLife Europe d.a.c. Magyarországi Fióktelepe 2024.



Kockázatbesorolás



Alacsony kockázat: *

A kategóriába tartozó eszközalapok minimális kockázatú értékpapírokba és banki instrumentumokba fektetnek. A kategóriába tartozó eszközalapok alacsony kockázatot képviselnek, ennek megfelelően alacsony hozamvárakozásokkal rendelkeznek. A kategóriában szereplő eszközalapokba történő befektetéseket bármilyen időtávon ajánljuk.

Pénzpiaci forint eszközalap (HUF); Pénzpiaci euró eszközalap (EUR)

Átlag alatti kockázat: **

A kategóriába tartozó, jellemzően kötvény típusú eszközalapok átlag alatti kockázattal rendelkeznek. A kategóriába tartozó eszközalapok célja a csekély kockázatú befektetések választásával a befektetett tőke értékének megőrzése és reálhozam elérése. Az átlag alatti kockázatból adódóan a kategória eszközalapjai a pénzügyi piacnál magasabb hozamlehetőséget rejtnek. A kategóriában szereplő eszközalapokba történő befektetéseket minimum 1-2 éves időtávban ajánljuk.

Magyar kötvény eszközalap (HUF); Kárpátok fejlődő európai kötvény eszközalap (EUR)

Átlagos kockázat: ***

A kategóriába tartozó eszközalapok átlagos kockázattal rendelkeznek. A kategóriába sorolt eszközalapok célja átlagos kockázat vállalásával középtávon a kötvény típusú eszközalapokat meghaladó hozam elérése, valamint fontos szempont a kockázat diverzifikálása. A kategória eszközalapjaira jellemző a kockázat porlasztása érdekében (típusuktól függően) az egyes régiók, országok, gazdasági szektorok közötti diverzifikálás, illetve részvény és kötvénytípusú befektetések elegyítése. A kategóriában szereplő eszközalapokba történő befektetéseket minimum 3 éves időtávban ajánljuk.

Euromix vegyes (kötvény, részvény) eszközalap (HUF); Winner vegyes (kötvény, részvény) eszközalap (HUF); Profitőr kötvénytúlsúlyos vegyes eszközalap (HUF)

Magas kockázat: **** *****

A kategóriába tartozó eszközalapok magas kockázattal rendelkeznek. A kategóriába jellemzően részvény típusú eszközalapok tartoznak (előfordulhat egyéb típus is), amelyek célja a lehető legnagyobb árfolyamnyereség és/vagy osztalék elérése mellett maximalizálni az ügyfelek hozamát. A magas kockázatú eszközalapoknál elsődleges szempont (típusuktól függően) az egyes régiók, országok, gazdasági szektorok és vállalatok közötti diverzifikáció, amely jelentősen csökkenti a befektetés kockázatát, így az ügyfelek befektetései alacsonyabb kockázat mellett biztosíthatják a részvény piacon közép- és hosszú távon elvárt magas hozamot. A befektetésben rejlő kockázat (akár egyes alapkategórián belül is) a volatilitásból adódóan a csillagok számának emelkedésével növekszik. A magas kategóriába tartozó eszközalapok rövid távon jelentős árfolyam-ingadozást produkálhatnak, ezért az ide történő befektetéseket minimum 5-10 éves időtávban ajánljuk.

Európai ingatlan részvény eszközalap (HUF) (EUR); Globális nemzetközi részvény alapok eszközalapja (HUF); Ázsiai ingatlan részvény eszközalap (HUF) (EUR); Luxus részvény eszközalap (HUF); Magyar részvény eszközalap (HUF); Giants európai részvény eszközalap (EUR); Generation Gold nemzetközi részvény eszközalap (EUR); Holland részvény eszközalap (EUR);

Shanghai Express Kína-túlsúlyos részvény alapok eszközalapja (HUF) (EUR); Maharadzsa indiai részvény alapok eszközalapja (HUF); Ázsiai részvény eszközalap (EUR); Salsa latin-amerikai részvény alapok eszközalapja (HUF) (EUR); Sziputnyik kelet-európai részvény alapok eszközalapja (HUF) (EUR); Betakarítás részvény eszközalap (HUF); Kincsesbánya részvény eszközalap (HUF), Pénzügyi részvény eszközalap (HUF)

Benchmark:

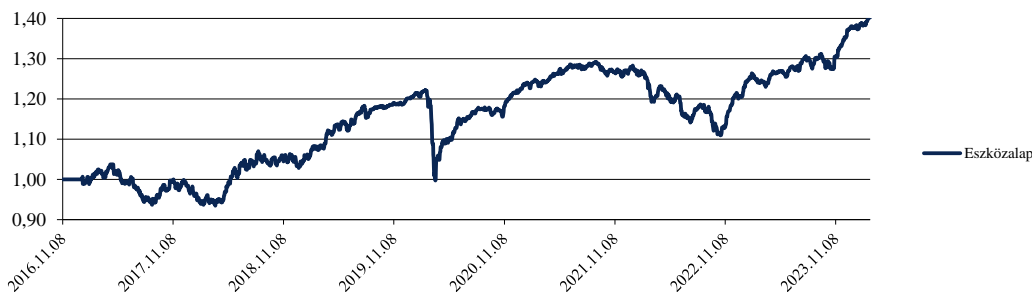
Tipus:	Globális vegyes
A eszközalap indulásának napja:	8.11.2016
Értékelési nap:	29.2.2024
Árfolyam:	1,4022 HUF/egység
Eszközalap nagysága:	3 538 460 484 HUF
Deviza:	HUF
Letétkezelő:	Unicredit Bank Hungary Zrt.
Kockázati besorolás:	***
Hozam besorolás:	■ ■ ■ ■ ■ ■ ■ ■

Az eszközalap célja, hogy jövedelmet, valamint közép és hosszú távon mérsékelt tőkenövekedést biztosítson. Az Aktívan menedzselte vegyes eszközalap a befektetésre ajánlott, magas hozamú és felfőrekvő piaci kötvények, valamint vállalati részvények széles körébe fektet be világszerte. Az eszközalap összetétele a piaci körülményekhez alkalmazkodva folyamatosan változhat. Ha például a piacok emelkednek, akkor az alap a részvény eszközosztályokat súlyozza felül, abban az esetben pedig, ha a részvénypiacok esnek, akkor a különböző kötvény eszközosztályok kerülnek felül súlyozásra.

Aktuális összetétel:	Fidelity Glb MltAsst Inc A-Acc-HUF Hdg	88,34%
	Likvid eszközök	11,66%

Az eszközalap teljesítményét bemutató grafikonok:

Az eszközalap és a benchmark teljesítménye az eszközalap bevezetése óta:

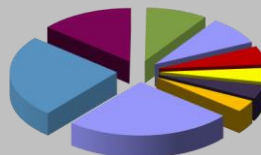


Hozamok	1 hónapos	3 hónapos	6 hónapos	9 hónapos	1 éves	3 éves	5 éves
MetLife eszközalap	1,05%	4,70%	7,81%	11,40%	12,99%	13,84%	30,43%

Hozamok	2021	2020	2019	2018	2017
MetLife eszközalap	4,25%	2,04%	16,36%	6,37%	-2,92%

Befektetési információk:*

- 25,02% Egyesült Államok
- 14,10% Egyesült Királyság
- 9,37% Japán
- 8,53% Kína
- 5,64% Tajvan
- 4,31% Franciaország
- 4,23% Svájc
- 3,58% Németország
- 25,22% Egyéb



Az Aktívan menedzselte vegyes eszközalap az átlagos kockázatviselési hajlandóságú ügyfelek számára nyújthat ideális megoldást, amely révén egy globálisan diversifikált, azaz széles körű eszközosztályokba fektető portfóliót érhetnek el.

A bemutatott hozamok tájékoztató jellegűek. A bemutatott adatok múltbeli hozamokra vonatkoznak, a befektetések jövőbeli értékére nem jelentenek garanciát. A befektetési egységek ára folyamatosan változik. Az adatok költségelvonás utáni hozam adatok, azon befektetési egységekre értendők, melyek a mért időszak első és utolsó napján is szerepeltek a eszközalapban.

*A befektetési információk rész a mögöttes befektetési alapok összetételének 2023.06.30-ai állapota alapján készült.

Balance globális kötvény eszközalap (HUF)



Benchmark: €STR

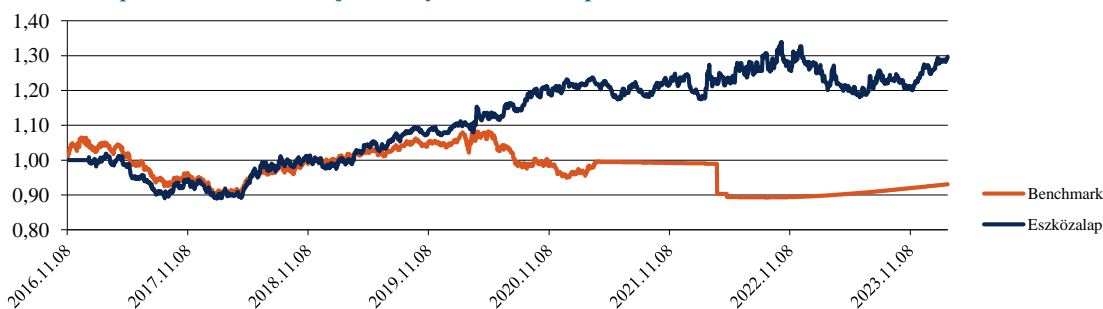
Tipus:	Globális kötvény	
A eszközalap indulásának napja:	8.11.2016	
Értékelési nap:	29.2.2024	
Árfolyam:	1,2976 HUF/egység	
Eszközalap nagysága:	1 211 283 789	HUF
Deviza:	HUF	
Letétkezelő:	Unicredit Bank Hungary Zrt.	
Kockázati besorolás:	**	
Hozam besorolás:	<div style="display: flex; gap: 5px;"> <div style="width: 10px; height: 10px; background-color: black;"></div> <div style="width: 10px; height: 10px; background-color: black;"></div> <div style="width: 10px; height: 10px; background-color: black;"></div> <div style="width: 10px; height: 10px; background-color: black;"></div> <div style="width: 10px; height: 10px; background-color: white; border: 1px solid black;"></div> <div style="width: 10px; height: 10px; background-color: white; border: 1px solid black;"></div> <div style="width: 10px; height: 10px; background-color: white; border: 1px solid black;"></div> </div>	

Az eszközalap célja, hogy tőke- és hozamnövekedést érjen el, oly módon, hogy eszközeinek túlyomó részét globális kötvényekbe fekteti. Az eszközalap elsősorban fejlett és fejlődő országok államkötvényeibe és vállalati kötvényeibe fekteti eszközeit, de a teljes kötvénypiaci spektrum elérhető az alap számára. A befektetési politikából fakadóan az eszközalap globálisan a kötvénypiacokon elérhető legvonzóbb hozamlehetőséget kínáló értékpapírokba fektetheti eszközeit.

Aktuális összetétel:	JPM Global Strat Bd A perf (acc) EURH	87,39%
	Likvid eszközök	12,61%

Az eszközalap teljesítményét bemutató grafikonok:

Az eszközalap és a benchmark teljesítménye az eszközalap bevezetése óta:

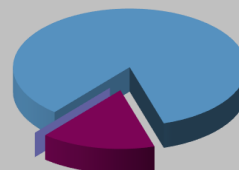


Hozamok	1 hónapos	3 hónapos	6 hónapos	9 hónapos	1 éves	3 éves	5 éves
MetLife eszközalap	0,25%	5,95%	6,35%	9,33%	6,77%	6,67%	30,96%
Benchmark	2,12%	4,21%	5,02%	9,07%	7,50%	5,02%	15,51%

Hozamok	2021	2020	2019	2018	2017
MetLife eszközalap	1,20%	14,07%	10,64%	6,53%	-8,35%
Benchmark	5,58%	0,99%	7,29%	10,67%	-10,86%

Befektetési információk:*

■ 84,17% Egyesült Királyság ■ 15,83% Egyesült Államok ■ ■ ■ ■ ■ ■ ■ ■ ■ 0,00% Egyéb



A követett befektetési politika az átlagnál alacsonyabb kockázatviselési hajlandóságú ügyfelek számára jelenthet ideális megoldást. A befektetési politikából fakadóan az eszközalap globálisan a kötvénypiacokon elérhető legvonzóbb hozamlehetőséget kínáló értékpapírokba fektetheti eszközeit.

A bemutatott hozamok tájékoztató jellegűek. A bemutatott adatok múltbeli hozamokra vonatkoznak, a befektetések jövőbeli értékére nem jelentenek garanciát. A befektetési egységek ára folyamatosan változik. Az adatok költséglevonás utáni hozamadatok, azon befektetési egységekre értendők, melyek a mért időszak első és utolsó napján is szerepeltek a eszközalapban.

*A befektetési információk rész a mögöttes befektetési alapok összetételének 2023.06.30-ei állapota alapján készült.

Global Palace globális ingatlan részvény eszközalap (HUF)



Az eszközalap célja, hogy közép- és hosszútávon tőkenövekedést érjen el, azáltal, hogy eszközeinek túlnyomó részét az ingatlan piacon tevékenykedő vállalatok részvényeibe fekteti globálisan.

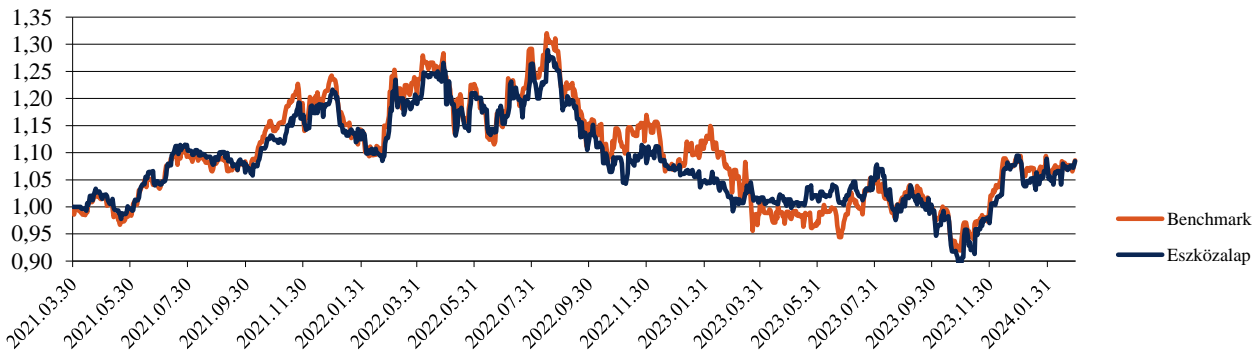
Benchmark: FTSE EPRA/NAREIT Europe index

Típus:	Ingatlan befektetések
A eszközalap indulásának napja:	30.3.2021
Értékelési nap:	29.2.2024
Árfolyam:	1,0844 HUF/egység
Eszközalap nagysága:	1 530 333 809 HUF
Deviza:	HUF
Letétkezelő:	Unicredit Bank Hungary Zrt.
Kockázati besorolás:	*****
Hozam besorolás:	■■■■■■■

Aktuális összetétel: Franklin Global Real Estate Fund Class N (Acc) 86,07%
Likvid eszközök 13,93%

Az eszközalap teljesítményét bemutató grafikonok:

Az eszközalap és a benchmark teljesítménye az eszközalap bevezetése óta:

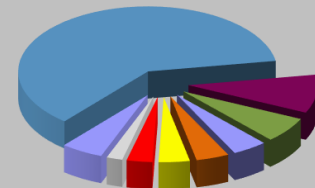


Hozamok	1 hónapos	3 hónapos	6 hónapos	9 hónapos	1 éves	3 éves	5 éves
MetLife eszközalap	-0,40%	11,80%	8,09%	6,86%	6,40%	-	-
Benchmark	1,11%	8,66%	6,71%	11,46%	2,17%	-	-

Hozamok	2021	2020	2019	2018	2017
MetLife eszközalap	-	-	-	-	-
Benchmark	-	-	-	-	-

Befektetési információk:*

- 61,29% Egyesült Államok
- 9,53% Japán
- 6,33% Egyesült Királyság
- 4,37% Ausztrália
- 4,12% Szingapúr
- 3,89% Hong Kong
- 3,20% Kanada
- 1,99% Svédország
- 5,28% Egyéb



A követett befektetési politika a magas kockázatviselési hajlandóságú ügyfelek számára ideális, akik felkészültek arra, hogy rövid és középtávon befektetéseik értéke csökkenhet. Az országok és vállalatok közötti diverzifikáció az egyedi értékpapír befektetéseknél jelentősen kisebb befektetési kockázatot eredményez.

A bemutatott hozamok tájékoztató jellegűek. A bemutatott adatok múltbeli hozamokra vonatkoznak, a befektetések jövőbeli értékére nem jelentenek garanciát. A befektetési egységek ára folyamatosan változik. Az adatok költséghelvonás utáni hozamadatokat, azon befektetési egységekre értendőek, melyek a mért időszak első és utolsó napján is szerepeltek a eszközalapban.

*A befektetési információk rész a mögöttes befektetési alapok összetételének 2023.06.30-ei állapota alapján készült.

Long Life nemzetközi részvény eszközalap (HUF)



Benchmark:

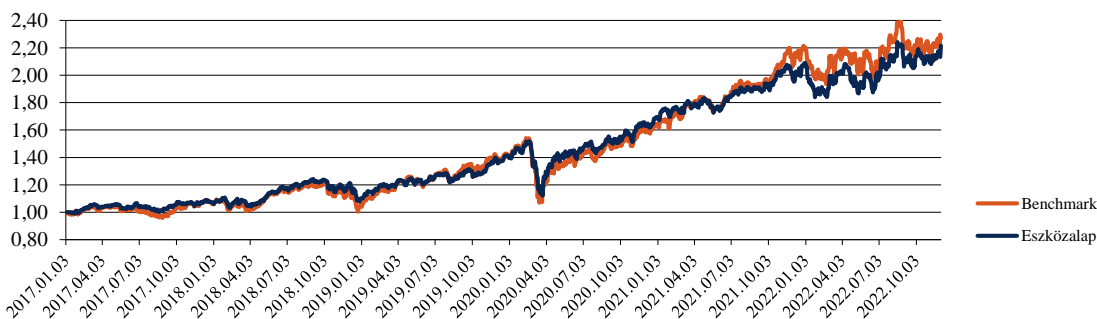
Típus:	Nemzetközi részvény
A eszközalap indulásának napja:	8.11.2016
Értékelési nap:	29.2.2024
Árfolyam:	2,2988 HUF/egység
Eszközalap nagysága:	2 897 917 388 HUF
Deviza:	EUR
Letétkezelő:	Unicredit Bank Hungary Zrt.
Kockázati besorolás:	****
Hozam besorolás:	■ ■ ■ ■ ■ □ □ □ □ □

Az eszközalap célja, hogy tőke- és hozamnövekedést érjen el azáltal, hogy eszközeinek túlnyomó részét olyan vállalatok részvényeibe fekteti, amelyek elsősorban a fejlett világra jellemző, növekvő időszódó korosztály által támasztott keresletet igyekeznek kielégíteni.

Aktuális összetétel:	Fidelity Funds - Sustainable Demographics Fund [†]	22,85%
	Fidelity Global Financial Services	23,25%
	JPM Global Healthcare	40,84%
	Likvid eszközök	13,06%

Az eszközalap teljesítményét bemutató grafikonok:

Az eszközalap és a benchmark teljesítménye az eszközalap bevezetése óta:

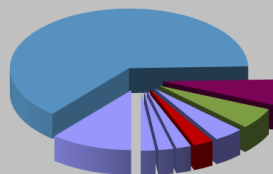


Hozamok	1 hónapos	3 hónapos	6 hónapos	9 hónapos	1 éves	3 éves	5 éves
MetLife eszközalap	4,67%	16,34%	12,51%	18,87%	14,69%	33,25%	92,59%
Benchmark	5,23%	15,14%	16,19%	25,72%	27,10%	56,09%	127,35%

Hozamok	2021	2020	2019	2018	2017
MetLife eszközalap	23,17%	20,84%	27,77%	2,84%	-
Benchmark	33,19%	16,61%	34,04%	-0,83%	-

Befektetési információk:*

- 63,39% Egyesült Államok
- 6,98% Egyesült Királyság
- 5,74% Franciaország
- 4,03% Svájc
- 2,72% Japán
- 2,04% India
- 2,03% Tajvan
- 1,98% Dánia
- 11,09% Egyéb



A követett befektetési politika a magas kockázatviselési hajlandóságú ügyfelek számára ideális, akik felkészültek arra, hogy rövid és középtávú befektetéseik értéke csökkenhet. Az országok és gazdasági szektorok közötti diversifikáció az egyedi értékpapír befektetéseknél jelentősen kisebb befektetési kockázatot eredményez.

A bemutatott hozamok tájékoztató jellegűek. A bemutatott adatok múltbeli hozamokra vonatkoznak, a befektetések jövőbeli értékére nem jelentenek garanciát. A befektetési egységek ára folyamatosan változik. Az adatok költségelvonás utáni hozamadatok, azon befektetési egységekre értendők, melyek a mért időszak első és utolsó napján is szerepeltek az eszközalapban.

*A befektetési információk rész a mögöttes befektetési alapok összetételének 2023.06.30-ei állapota alapján készült.

Euro Top európai részvény eszközalap (HUF)



Benchmark:

Típus:	Európai részvények
A eszközalap indulásának napja:	8.11.2016
Értékelési nap:	29.2.2024
Árfolyam:	2,1477 HUF/egység
Eszközalap nagysága:	3 894 001 484 HUF
Deviza:	EUR
Letétkezelő:	Unicredit Bank Hungary Zrt.
Kockázati besorolás:	****
Hozam besorolás:	■ ■ ■ ■ ■ □ □

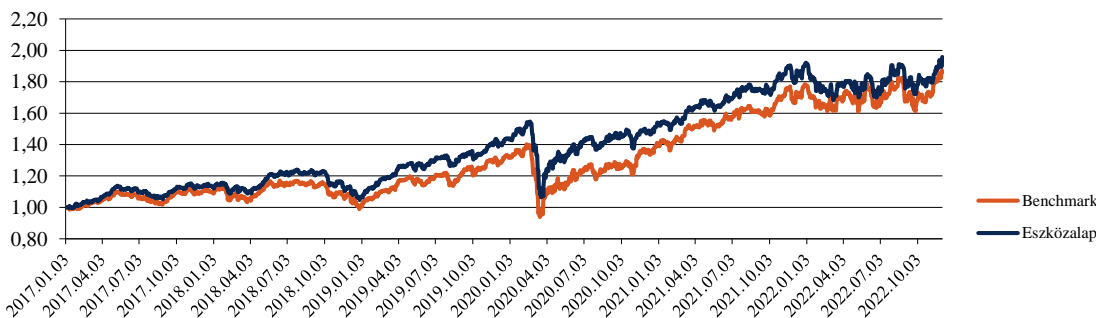
Az eszközalap célja, hogy tőke- és hozamnövekedést érjen el, oly módon, hogy eszközeinek túlnyomó részét Európa tagállamaiban bejegyzett vagy tevékenységének jelentős részét Európában végző vállalatok részvényeibe fekteti.

Aktuális összetétel:

Fidelity European Dynamic Growth	43,01%
JPM Europe Equity Plus	43,90%
Likvid eszközök	13,09%

Az eszközalap teljesítményét bemutató grafikonok:

Az eszközalap és a benchmark teljesítménye az eszközalap bevezetése óta:

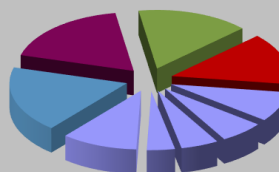


Hozamok	1 hónapos	3 hónapos	6 hónapos	9 hónapos	1 éves	3 éves	5 éves
MetLife eszközalap	3,47%	12,51%	13,58%	17,35%	14,71%	40,09%	82,04%
Benchmark	3,75%	10,81%	11,76%	17,22%	14,53%	44,84%	86,32%

Hozamok	2021	2020	2019	2018	2017
MetLife eszközalap	24,75%	7,45%	34,18%	-5,46%	-
Benchmark	27,16%	6,03%	29,94%	-7,52%	-

Befektetési információk:*

■ 18,23% Egyesült Királyság	■ 18,15% Németország	■ 15,47% Franciaország
■ 14,22% Svájc	■ 8,27% Dánia	■ 6,13% Hollandia
■ 5,18% Egyesült Államok	■ 3,86% Svédország	■ 10,49% Egyéb



A követett befektetési politika a magas kockázatviselési hajlandóságú ügyfelek számára ideális, akik felkészültek arra, hogy rövid és középtávon befektetéseik értéke csökkenhet. Az országok és gazdasági szektorok közötti diverzifikáció az egyedi értékpapír befektetéseknél jelentősen kisebb befektetési kockázatot eredményez.

A bemutatott hozamok tájékoztató jellegűek. A bemutatott adatok múltbeli hozamokra vonatkoznak, a befektetések jövőbeli értékére nem jelentenek garanciát. A befektetési egységek ára folyamatosan változik. Az adatok költséghonás utáni hozam adatok, azon befektetési egységekre értendőek, melyek a mért időszak első és utolsó napján is szerepeltek a eszközalapban.

*A befektetési információk rész a mögöttes befektetési alapok összetételének 2023.06.30-ei állapota alapján készült.

Global Top nemzetközi részvény eszközalap (HUF)



Benchmark:

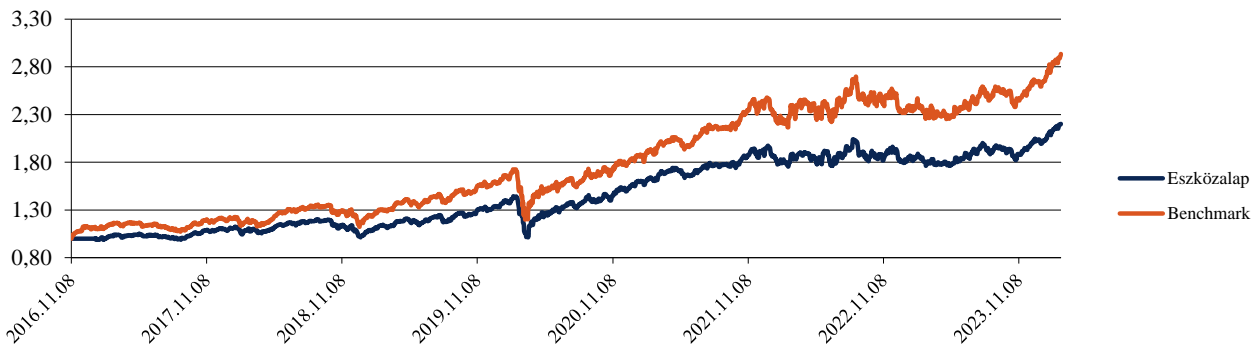
Típus:	Nemzetközi részvény
A eszközalap indulásának napja:	8.11.2016
Értékelési nap:	29.2.2024
Árfolyam:	2,2017 HUF/egység
Eszközalap nagysága:	6 225 030 487 HUF
Deviza:	HUF
Letétkezelő:	Unicredit Bank Hungary Zrt.
Kockázati besorolás:	****
Hozam besorolás:	■ ■ ■ ■ ■ □ □ □

Az eszközalap célja hogy közép- és hosszú távon tőkenövekedést érjen el azáltal, hogy eszközeinek túlnyomó részét globális vállalatok részvényeibe fektetik.

Aktuális összetétel:	Fidelity World	57,68%
	Allianz Best Styles Global Equity	29,45%
	Likvid eszközök	12,87%

Az eszközalap teljesítményét bemutató grafikonok:

Az eszközalap és a benchmark teljesítménye az eszközalap bevezetése óta:

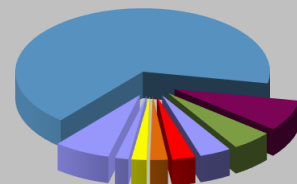


Hozamok	1 hónapos	3 hónapos	6 hónapos	9 hónapos	1 éves	3 éves	5 éves
MetLife eszközalap	3,69%	14,14%	14,49%	21,14%	22,14%	37,17%	94,02%
Benchmark	5,23%	15,14%	16,19%	25,72%	27,10%	56,09%	127,35%

Hozamok	2021	2020	2019	2018	2017
MetLife eszközalap	25,62%	17,83%	29,40%	-5,26%	8,71%
Benchmark	33,19%	16,61%	34,04%	-0,83%	7,98%

Befektetési információk:*

■ 66,84% Egyesült Államok	■ 7,95% Japán	■ 5,19% Egyesült Királyság
■ 4,02% Németország	■ 2,97% Franciaország	■ 2,25% Kanada
■ 1,93% Hollandia	■ 1,69% Svájc	■ 7,16% Egyéb



A követett befektetési politika a magas kockázatviselési hajlandóságú ügyfelek számára ideális, akik felkészültek arra, hogy rövid és középtávon befektetéseik értéke csökkenhet. Az országok és gazdasági szektorok közötti diversifikáció az egyedi értékpapír befektetéseknél jelentősen kisebb befektetési kockázatot eredményez

A bemutatott hozamok tájékoztató jellegűek. A bemutatott adatok múltbeli hozamokra vonatkoznak, a befektetések jövőbeli értékére nem jelentenek garanciát. A befektetési egységek ára folyamatosan változik. Az adatok költségelvonás utáni hozamadatok, azon befektetési egységekre értendőek, melyek a mért időszak első és utolsó napján is szerepeltek a eszközalapban.

**A befektetési információk rész a mögöttes befektetési alapok összetételének 2023.06.30-ei állapota alapján készült.*

Maraton magyar kötvény eszközalap (HUF)



Benchmark: MAX Index

Típus:	Hazai állampapír
A eszközalap indulásának napja:	8.11.2016
Értékelési nap:	29.2.2024
Árfolyam:	1,1487 HUF/egység
Eszközalap nagysága:	1 423 063 817 HUF
Deviza:	HUF
Letétkezelő:	Unicredit Bank Hungary Zrt.
Kockázati besorolás:	**
Hozam besorolás:	■ ■ ■ ■ ■

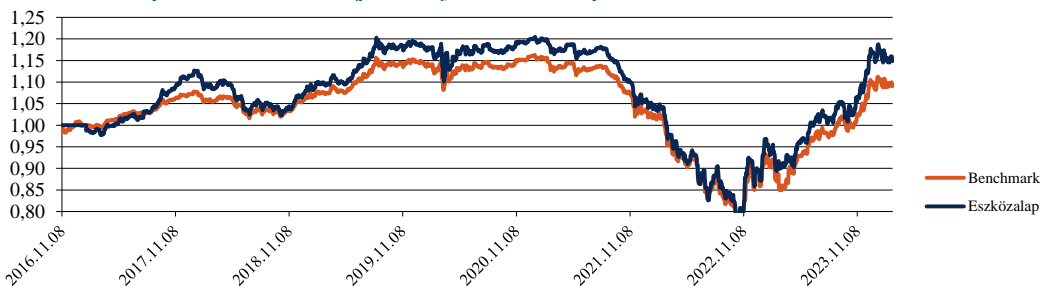
Aktuális összetétel:

MAK 2028/A	8,69%
MAK 2031/A	7,58%
MAK 2026/D	1,54%
MAK 2027/A	6,91%
MAK 2030/A	13,03%
MAK 2029/A	15,83%
MAK 2026/F	0,12%
MAK 2033/A	16,41%
Likvid eszközök	29,88%

Az eszközalap hosszú lejáratú értékpapírok optimális arányának kialakításával törekszik a minél kedvezőbb hozam elérésére. A befektetési politika a magyar kötvénypiacon vásárolható állampapírok eltérő kamatlábszerkezetében rejlő lehetőségek kihasználásával törekszik előnyös hozam elérésére, így biztosítva az elvárt reálhozamot.

Az eszközalap teljesítményét bemutató grafikonok:

Az eszközalap és a benchmark teljesítménye az eszközalap bevezetése óta:

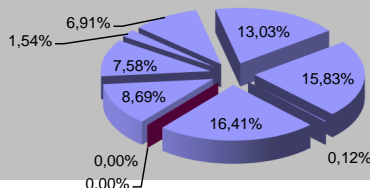


Hozamok	1 hónapos	3 hónapos	6 hónapos	9 hónapos	1 éves	3 éves	5 éves
MetLife eszközalap	0,28%	4,83%	10,57%	19,18%	25,21%	-2,02%	4,64%
Benchmark	0,27%	5,01%	9,38%	16,84%	23,02%	-3,53%	1,41%

Hozamok	2021	2020	2019	2018	2017
MetLife eszközalap	-12,37%	1,44%	9,81%	-3,35%	11,63%
Benchmark	-11,36%	1,41%	7,74%	-0,95%	6,41%

Befektetési információk:

- MAK 2028/A
- MAK 2031/A
- MAK 2026/D
- MAK 2027/A
- MAK 2030/A
- MAK 2029/A
- MAK 2026/F
- MAK 2033/A



A követett befektetési politika az átlag alatti kockázatviselési hajlandóságú ügyfelek számára ideális. Az eszközalap a közép- és hosszú távú értékpapírok optimális arányának kialakításával törekszik a minél kedvezőbb hozam elérésére.

A bemutatott hozamok tájékoztató jellegűek. A bemutatott adatok múltbeli hozamokra vonatkoznak, a befektetések jövőbeli értéke nem jelentenek garanciát. A befektetési egységek ára folyamatosan változik. Az adatok költségelvonás utáni hozamadatok, azon befektetési egységekre értendők, melyek a mért időszak első és utolsó napján is szerepeltek a eszközalapban.

*A befektetési információk rész a műsoros befektetési alanak összeállításának 2023.06.30-ai állapota alapján készült

Balaton likviditási forint eszközalap (HUF)



Benchmark: RMAX

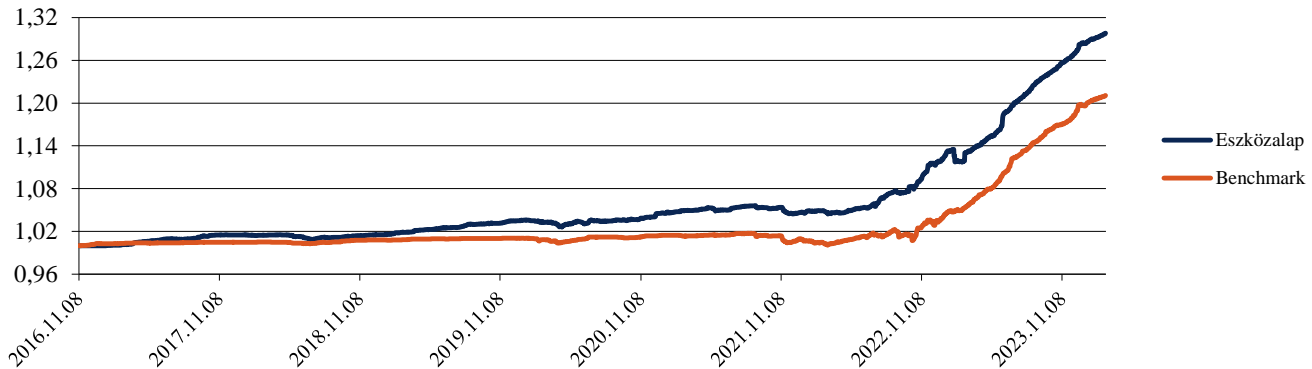
Típus:	Rövid lejáratú kötvény
A eszközalap indulásának napja:	8.11.2016
Értékelési nap:	29.2.2024
Árfolyam:	1,298 HUF/egység
Eszközalap nagysága:	2 908 324 502 HUF
Deviza:	HUF
Letétkezelő:	Unicredit Bank Hungary Zrt.
Kockázati besorolás:	*
Hozam besorolás:	■ ■ ■ ■ ■ ■ ■ ■ ■ ■

Az eszközalap célja, hogy stabil, infláció feletti hozamot érjen el azáltal, hogy eszközeinek túlnyomó részét 1 évnél rövidebb lejáratú magyar állampapírokba és kincstárjegyekbe fekteti.
Az eszközalapban a kötvények átlagos hátralévő futamideje kevesebb, mint 1 év.

Aktuális összetétel:	K&H Állampapír Alap	89,69%
	Likvid eszközök	10,31%

Az eszközalap teljesítményét bemutató grafikonok:

Az eszközalap és a benchmark teljesítménye az eszközalap bevezetése óta:

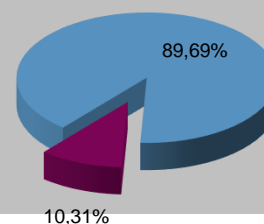


Hozamok	1 hónapos	3 hónapos	6 hónapos	9 hónapos	1 éves	3 éves	5 éves
MetLife eszközalap	0,62%	2,66%	5,74%	11,61%	14,87%	23,74%	27,40%
Benchmark	0,48%	2,87%	5,63%	10,69%	14,94%	19,44%	20,06%

Hozamok	2021	2020	2019	2018	2017
MetLife eszközalap	0,15%	1,01%	1,93%	0,06%	1,49%
Benchmark	-0,60%	0,41%	0,23%	0,31%	0,20%

Befektetési információk:

- K&H Állampapír Alap 89,69%
- Likvid eszközök 10,31%



A követett befektetési politika a kockázatkerülő ügyfelek számára ideális, hiszen célja, hogy hosszú távon biztosítson kiszámítható, infláció feletti hozamot, alacsony kockázat vállalása mellett.

A bemutatott hozamok tájékoztató jellegűek. A bemutatott adatok múltbeli hozamokra vonatkoznak, a befektetések jövőbeli értékére nem jelentenek garanciát. A befektetési egységek ára folyamatosan változik. Az adatok költségelvonás utáni hozamadatok, azon befektetési egységekre értendők, melyek a mért időszak első és utolsó napján is szerepeltek a eszközalapban.

Kincstár magyar kötvény eszközalap (HUF)



Benchmark: MAX Index

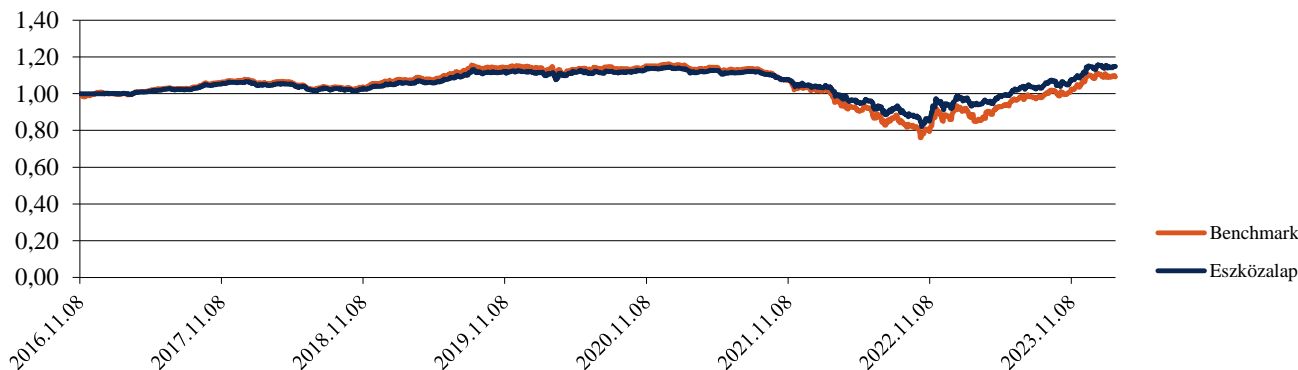
Típus:	Hosszú lejáratú magyar kötvény
A eszközalap indulásának napja:	8.11.2016
Értékelési nap:	29.2.2024
Árfolyam:	1,1489 HUF/egység
Eszközalap nagysága:	4 447 083 849 HUF
Deviza:	HUF
Letétkezelő:	Unicredit Bank Hungary Zrt.
Kockázati besorolás:	**
Hozam besorolás:	■ ■ ■ □ □ □ □ □

Az eszközalap célja tőkenövekedés elérése azáltal, hogy eszközeinek túlnyomó részét magyar állampapírokba, a Magyar Nemzeti Bank által kibocsátott kötvényekbe, valamint magyar vállalati és önkormányzati kötvényekbe és jelzáloglevelekbe fekteti. A befektetési politika a magyar kötvénypiacon vásárolható állampapírok eltérő kamatlábszerkezetében rejlő lehetőségek, valamint a jelzáloglevelek és vállalati kötvények hozamfelárának kihasználásával törekszik előnyös hozam elérésére.

Aktuális összetétel:	K&H Kötvény Alap	86,47%
	Likvid eszközök	13,53%

Az eszközalap teljesítményét bemutató grafikonok:

Az eszközalap és a benchmark teljesítménye az eszközalap bevezetése óta:

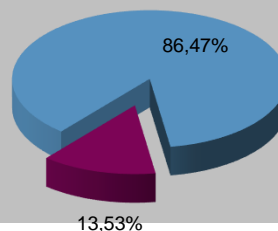


Hozamok	1 hónapos	3 hónapos	6 hónapos	9 hónapos	1 éves	3 éves	5 éves
MetLife eszközalap	0,64%	5,42%	9,33%	16,23%	21,65%	3,29%	8,46%
Benchmark	0,27%	5,01%	9,38%	16,84%	23,02%	-3,53%	1,41%

Hozamok	2021	2020	2019	2018	2017
MetLife eszközalap	-8,15%	1,95%	7,36%	-1,64%	6,08%
Benchmark	-11,36%	1,41%	7,74%	-0,95%	6,41%

Befektetési információk:

- K&H Kötvény Alap
- Likvid eszközök



A követett befektetési politika a kockázatkerülő ügyfelek számára ideális. Az eszközalap a rövid és hosszú lejáratú értékpapírok optimális arányának kialakításával törekszik a minél kedvezőbb hozam elérésére.

A bemutatott hozamok tájékoztató jellegűek. A bemutatott adatok múltbeli hozamokra vonatkoznak, a befektetések jövőbeli értékére nem jelentenek garanciát. A befektetési egységek ára folyamatosan változik. Az adatok költségelvonás utáni hozamadatok, azon befektetési egységekre értendők, melyek a mért időszak első és utolsó napján is szerepeltek a eszközalapban.

Korona magyar részvény eszközalap (HUF)



Benchmark: BUX index

Típus:	Magyar részvény
A eszközalap indulásának napja:	8.11.2016
Értékelési nap:	29.2.2024
Árfolyam:	1,8393 HUF/egység
Eszközalap nagysága:	1 367 841 580 HUF
Deviza:	HUF
Letétkezelő:	Unicredit Bank Hungary Zrt.
Kockázati besorolás:	****
Hozam besorolás:	■ ■ ■ ■ ■ □ □

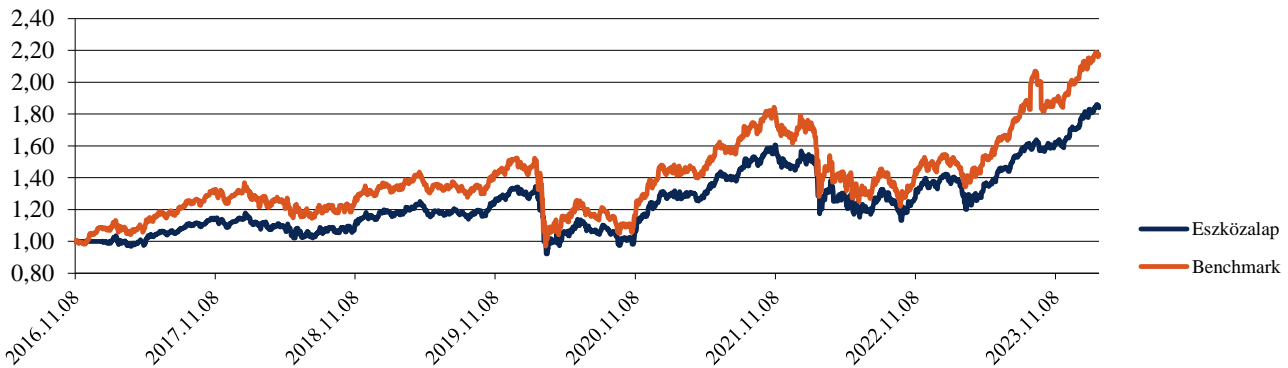
Az eszközalap célja, hogy közép- és hosszú távon tőkenövekedést érjen el azáltal, hogy eszközeinek túlnyomó részét Magyarországon bejegyzett vállalatok részvényeibe fekteti.

Aktuális összetétel:

MetLife Magyar Részvény Indexkövető	89,30%
Likvid eszközök	10,70%

Az eszközalap teljesítményét bemutató grafikonok:

Az eszközalap és a benchmark teljesítménye az eszközalap bevezetése óta:

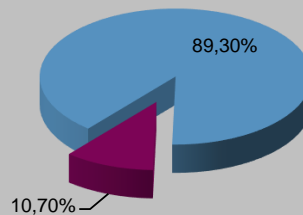


Hozamok	1 hónapos	3 hónapos	6 hónapos	9 hónapos	1 éves	3 éves	5 éves
MetLife eszközalap	2,22%	13,65%	13,83%	32,15%	32,76%	42,08%	55,44%
Benchmark	4,31%	13,93%	18,22%	39,52%	47,25%	50,58%	63,49%

Hozamok	2021	2020	2019	2018	2017
MetLife eszközalap	18,79%	-7,69%	17,51%	0,85%	12,65%
Benchmark	20,63%	-8,76%	17,74%	-0,61%	23,04%

Befektetési információk:

- MetLife Magyar Részvény Indexkövető
- Likvid eszközök



A követett befektetési politika a magas kockázatviselési hajlandóságú ügyfelek számára ideális, akik felkészültek arra, hogy rövid és középtávon befektetéseik értéke csökkenhet.

A bemutatott hozamok tájékoztató jellegűek. A bemutatott adatok múltbeli hozamokra vonatkoznak, a befektetések jövőbeli értékére nem jelentenek garanciát. A befektetési egységek ára folyamatosan változik. Az adatok költségelvonás utáni hozamadatok, azon befektetési egységekre értendők, melyek a mért időszak első és utolsó napján is szerepeltek a eszközalapban.

Kasmír indiai részvény eszközalap (HUF)



Benchmark:

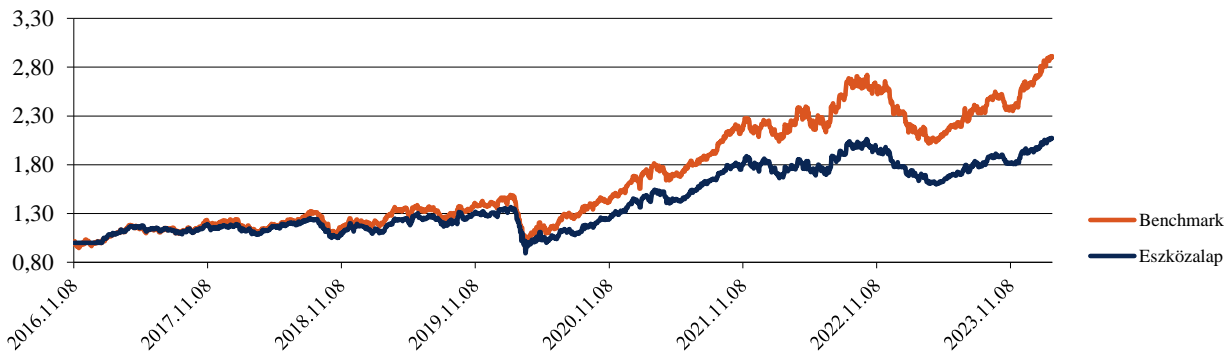
Típus:	Indiai részvény
A eszközalap indulásának napja:	8.11.2016
Értékelési nap:	29.2.2024
Árfolyam:	2,0726 HUF/egység
Eszközalap nagysága:	5 808 623 867 HUF
Deviza:	HUF
Letétkezelő:	Unicredit Bank Hungary Zrt.
Kockázati besorolás:	*****
Hozam besorolás:	■ ■ ■ ■ ■ ■ ■ ■ ■ ■

Az eszközalap célja, hogy közép- és hosszú távon tőkenövekedést érjen el azáltal, hogy eszközeinek túlnyomó részét Indiában bejegyzett vagy tevékenységét túlnyomórészt Indiában végző vállalatok részvényeibe fekteti.

Aktuális összetétel:	Aberdeen Global Indian Equity	43,58%
	Fidelity Funds - India Focus Fund	43,55%
	Likvid eszközök	12,86%

Az eszközalap teljesítményét bemutató grafikonok:

Az eszközalap és a benchmark teljesítménye az eszközalap bevezetése óta:

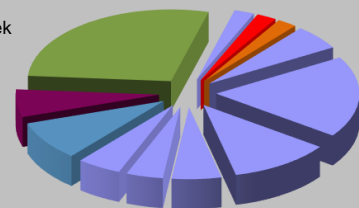


Hozamok	1 hónapos	3 hónapos	6 hónapos	9 hónapos	1 éves	3 éves	5 éves
MetLife eszközalap	2,17%	13,80%	15,34%	22,55%	24,90%	45,92%	86,89%
Benchmark	5,88%	18,34%	23,68%	32,29%	39,65%	74,91%	145,14%

Hozamok	2021	2020	2019	2018	2017
MetLife eszközalap	31,59%	7,73%	10,30%	0,52%	16,88%
Benchmark	38,02%	16,26%	12,94%	0,70%	22,41%

Befektetési információk:*

- 8,85% Nyersanyagok
- 28,05% Pénzügyek
- 2,24% Kommunikációs szolgáltatások
- 5,62% Iparcikkék
- 11,45% Alapvető fogyasztási cikkek
- 4,17% Közművek
- 6,23% Konjunktúraérzékeny fogyasztási cikkek
- 2,26% Ingatlanok
- 2,22% Energiaipar
- 18,34% Informatika
- 5,58% Egészségügy
- 5,00% Egyéb



A követett befektetési politika a magas kockázatviselési hajlandóságú ügyfelek számára ideális, akik felkészültek arra, hogy rövid és középtávon befektetéseik értéke csökkenhet. A gazdasági szektorok és vállalatok közötti diverzifikáció az egyedi értékpapír befektetéseknél jelentősen kisebb befektetési kockázatot eredményez.

A bemutatott hozamok tájékoztató jellegűek. A bemutatott adatok múltbeli hozamokra vonatkoznak, a befektetések jövőbeli értékére nem jelentenek garanciát. A befektetési egységek ára folyamatosan változik. Az adatok költséglevonás utáni hozam adatok, azon befektetési egységekre értendők, melyek a mért időszak első és utolsó napján is szerepeltek a eszközalapban.

*A befektetési információk rész a mögöttes befektetési alapok összetételének 2023.06.30-ei állapota alapján készült.

Aranyáskány kínai részvény eszközalap (HUF)



Benchmark:

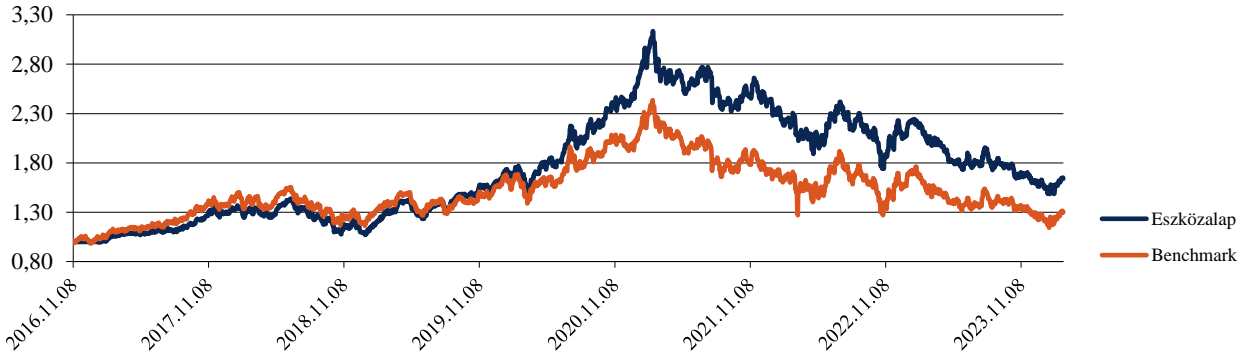
Típus:	Ázsiai részvény
A eszközalap indulásának napja:	8.11.2016
Értékelési nap:	29.2.2024
Árfolyam:	1,6402 HUF/egység
Eszközalap nagysága:	6 885 172 720 HUF
Deviza:	HUF
Letétkezelő:	Unicredit Bank Hungary Zrt.
Kockázati besorolás:	*****
Hozam besorolás:	■■■■■■■■■■

Az eszközalap célja, hogy közép- és hosszú távon tőkenövekedést érjen el azáltal, hogy eszközeinek túlnyomó részét Kínában bejegyzett vagy tevékenységét túlnyomórészt Kínában végző vállalatok részvényeibe fekteti.

Aktuális összetétel:	JPM China	44,40%
	JPM Greater China A	43,53%
	Likvid eszközök	12,07%

Az eszközalap teljesítményét bemutató grafikonok:

Az eszközalap és a benchmark teljesítménye az eszközalap bevezetése óta:

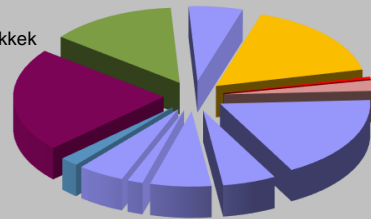


Hozamok	1 hónapos	3 hónapos	6 hónapos	9 hónapos	1 éves	3 éves	5 éves
MetLife eszközalap	4,13%	-0,05%	-8,10%	-6,90%	-19,09%	-39,91%	27,65%
Benchmark	9,08%	-1,62%	-6,76%	-1,14%	-12,64%	-39,76%	-4,15%

Hozamok	2021	2020	2019	2018	2017
MetLife eszközalap	-5,18%	57,80%	47,60%	-14,99%	28,83%
Benchmark	-14,41%	30,29%	29,61%	-11,87%	35,92%

Befektetési információk:*

- 2,00% Nyersanyagok
- 13,57% Pénzügyek
- 16,60% Kommunikációs szolgáltatások
- 2,28% Iparcikkék
- 5,76% Alapvető fogyasztási cikkek
- 1,66% Közművek
- 22,37% Konjunktúraérékeny fogyasztási cikkek
- 5,83% Ingatlanok
- 0,48% Energiaipar
- 17,87% Informatiótechnológia
- 6,56% Egészségügy
- 5,01% Egyéb



A követett befektetési politika a magas kockázatviselési hajlandóságú ügyfelek számára ideális, akik felkészültek arra, hogy rövid és középtávon befektetéseik értéke csökkenhet. A gazdasági szektorok és vállalatok közötti diverzifikáció az egyedi értékpapír befektetéseknél jelentősen kisebb befektetési kockázatot eredményez.

A bemutatott hozamok tájékoztató jellegűek. A bemutatott adatok múltbeli hozamokra vonatkoznak, a befektetések jövőbeli értékére nem jelentenek garanciát. A befektetési egységek ára folyamatosan változik. Az adatok költségelvonás utáni hozam adatok, azon befektetési egységekre értendők, melyek a mért időszak első és utolsó napján is szerepeltek az eszközalapban.

*A befektetési információk rész a mögöttes befektetési alapok összetételének 2023.06.30-ai állapota alapján készült.

Optimum 2030 céldátum eszközalap (HUF)



Benchmark: -

Tipus:	Vegyes alap	
A eszközalap indulásának napja:	8.11.2016	
Értékelési nap:	29.2.2024	
Árfolyam:	1,6588 HUF/egység	
Eszközalap nagysága:	2 991 716 735	HUF
Deviza:	HUF	
Letétkezelő:	Unicredit Bank Hungary Zrt.	
Kockázati besorolás:	***	
Hozam besorolás:	<div style="display: flex; gap: 5px;"> <div style="width: 10px; height: 10px; background-color: black;"></div> <div style="width: 10px; height: 10px; background-color: gray;"></div> <div style="width: 10px; height: 10px; background-color: white;"></div> </div>	

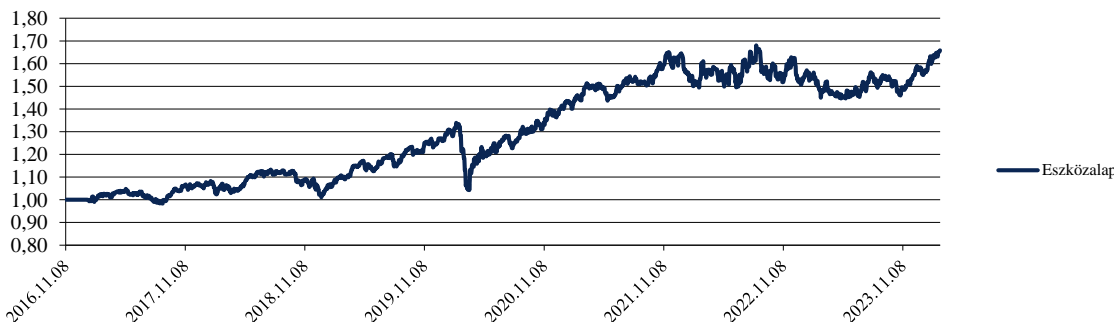
Az eszközalap célja, hogy hosszú távú tőkenövekedést biztosítson olyan ügyfelek számára, akik befektetésük jelentős részét 2030-ban vagy az azt követő néhány évben kívánják kivenni az alapból.

Az eszközalap a 2030-as céldátumra optimalizált életciklus alap, a befektetési stratégiát a pénzügyi, kötvény- és részvénybefektetések kiegyensúlyozott kombinációjával valósítja meg. A céldátumra történő optimalizáció az eszközallokáció folyamatos változtatását jelenti, azaz a pénzügyi- és a kötvénybefektetések súlya folyamatosan növekszik, míg akockázatos eszközök (részvények és árupiaci befektetések) aránya ezzel párhuzamosan folyamatosan csökken, így a kezdeti részvénytúlsúlyos alapból a céldátum közeledtével egy kötvény és pénzügyi túlsúlyos alap lesz.

Aktuális összetétel:	Fidelity - Target 2030	87,61%
	Likvid eszközök	12,39%

Az eszközalap teljesítményét bemutató grafikonok:

Az eszközalap és a benchmark teljesítménye az eszközalap bevezetése óta:

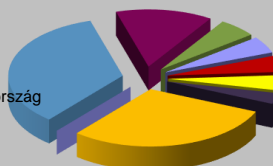


Hozamok	1 hónapos	3 hónapos	6 hónapos	9 hónapos	1 éves	3 éves	5 éves
MetLife eszközalap	1,64%	9,96%	9,45%	13,89%	11,65%	15,36%	51,05%

Hozamok	2021	2020	2019	2018	2017
MetLife eszközalap	16,26%	12,17%	23,26%	-3,00%	5,55%

Befektetési információk:

■ 34,30% Egyesült Államok	■ 13,72% Egyesült Királyság	■ 5,44% Kína
■ 4,74% Japán	■ 4,66% Franciaország	■ 4,33% Németország
■ 3,11% Hollandia	■ 29,70% Kanada	



Az eszközalap azon ügyfelek számára ajánlott, akiknek megtakarítási célja 2030-ra vagy az azt követő néhány évre esik. A követett befektetési politika az átlagos kockázatviselési hajlandóságú ügyfelek számára ideális, akik felkészültek arra, hogy rövid és középtávon befektetéseik értéke csökkenhet.

A bemutatott hozamok tájékoztató jellegűek. A bemutatott adatok múltbeli hozamokra vonatkoznak, a befektetések jövőbeli értékére nem jelentenek garanciát. A befektetési egységek ára folyamatosan változik. Az adatok költségelvonás utáni hozam adatok, azon befektetési egységekre értendőek, melyek a mért időszak első és utolsó napján is szerepeltek a eszközalapban.

*A befektetési információk rész a mögöttes befektetési alapok összetételének 2023.06.30-ei állapota alapján készült.

Optimum 2040 céldátum eszközalap (HUF)



Benchmark: -

Tipus:	Vegyes alap	
A eszközalap indulásának napja:	8.11.2016	
Értékelési nap:	29.2.2024	
Árfolyam:	1,8946 HUF/egység	
Eszközalap nagysága:	6 349 353 541	HUF
Deviza:	HUF	
Letétkezelő:	Unicredit Bank Hungary Zrt.	
Kockázati besorolás:	***	
Hozam besorolás:		

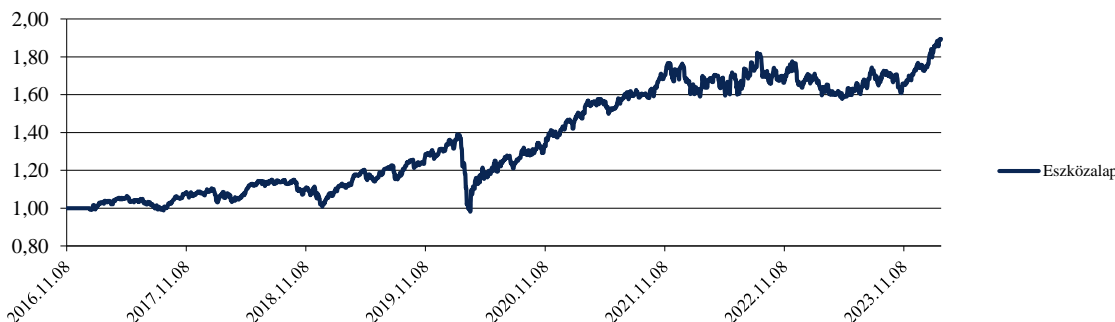
Az eszközalap célja, hogy hosszú távú tőkenövekedést biztosítson olyan ügyfelek számára, akik befektetésük jelentős részét 2040-ban vagy az azt követő néhány évben kívánják kivenni az alapból.

Az eszközalap a 2040-as céldátumra optimalizált életciklus alap, a befektetési stratégiát a pénzügyi, kötvény- és részvénybefektetések kiegyensúlyozott kombinációjával valósítja meg. A céldátumra történő optimalizáció az eszközallokáció folyamatos változtatását jelenti, azaz a pénzügyi- és a kötvénybefektetések súlya folyamatosan növekszik, míg akockázatos eszközök (részvények és árupiaci befektetések) aránya ezzel párhuzamosan folyamatosan csökken, így a kezdeti részvénytúlsúlyos alaptól a céldátum közeledtével egy kötvény és pénzügyi túlsúlyos alap lesz.

Aktuális összetétel:	Fidelity - Target 2040	86,68%
	Likvid eszközök	13,32%

Az eszközalap teljesítményét bemutató grafikonok:

Az eszközalap és a benchmark teljesítménye az eszközalap bevezetése óta:

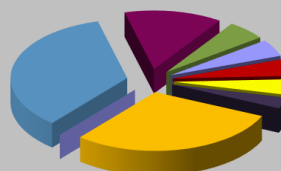


Hozamok	1 hónapos	3 hónapos	6 hónapos	9 hónapos	1 éves	3 éves	5 éves
MetLife eszközalap	2,94%	13,11%	12,59%	18,11%	15,92%	28,58%	69,41%

Hozamok	2021	2020	2019	2018	2017
MetLife eszközalap	23,25%	9,84%	27,39%	-4,49%	7,14%

Befektetési információk:*

- 34,83% Egyesült Államok
- 13,55% Egyesült Királyság
- 5,43% Kína
- 4,70% Japán
- 4,68% Franciaország
- 4,29% Németország
- 3,08% Hollandia
- 29,44% Kanada
- 29,44% Egyéb



Az eszközalap azon ügyfelek számára ajánlott, akiknek megtakarítási célja 2040-ra vagy az azt követő néhány évre esik. A követett befektetési politika az átlagos kockázatviselési hajlandóságú ügyfelek számára ideális, akik felkészültek arra, hogy rövid és középtávon befektetéseik értéke csökkenhet.

A bemutatott hozamok tájékoztató jellegűek. A bemutatott adatok múltbeli hozamokra vonatkoznak, a befektetések jövőbeli értékére nem jelentenek garanciát. A befektetési egységek ára folyamatosan változik. Az adatok költséghonás utáni hozam adatok, azon befektetési egységekre értendőek, melyek a mért időszak első és utolsó napján is szerepeltek a eszközalapban.

*A befektetési információk rész a mögöttes befektetési alapok összetételének 2023.06.30-ei állapota alapján készült.

US Top amerikai részvény eszközalap (HUF)



Benchmark:

Típus:	USA részvények
A eszközalap indulásának napja:	8.11.2016
Értékelési nap:	29.2.2024
Árfolyam:	2,7064 HUF/egység
Eszközalap nagysága:	6 563 220 226 HUF
Deviza:	HUF
Letétkezelő:	Unicredit Bank Hungary Zrt.
Kockázati besorolás:	****
Hozam besorolás:	■ ■ ■ ■ ■ □ □ □ □ □

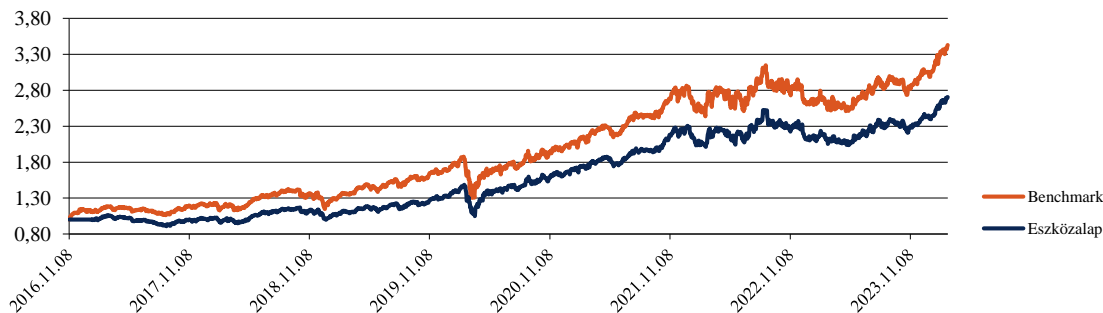
Az eszközalap célja, hogy tőke- és hozamnövekedést érjen el, oly módon, hogy eszközeinek túlnyomó részét az Egyesült Államokban bejegyzett vagy tevékenységének jelentős részét az Egyesült Államokban végző vállalatok részvényeibe fekteti.

Aktuális összetétel:

iShares North America Index Fund	18,15%
JP Morgan US Select Equity	68,34%
Likvid eszközök	13,51%

Az eszközalap teljesítményét bemutató grafikonok:

Az eszközalap és a benchmark teljesítménye az eszközalap bevezetése óta:

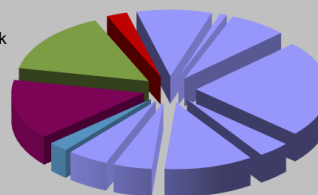


Hozamok	1 hónapos	3 hónapos	6 hónapos	9 hónapos	1 éves	3 éves	5 éves
MetLife eszközalap	4,47%	16,89%	16,35%	25,64%	27,14%	57,86%	144,36%
Benchmark	5,61%	16,45%	17,70%	28,96%	32,34%	64,26%	153,97%

Hozamok	2021	2020	2019	2018	2017
MetLife eszközalap	37,96%	26,27%	30,34%	1,41%	0,10%
Benchmark	38,26%	21,46%	37,40%	3,16%	6,91%

Befektetési információk:*

■ 2,44% Nyersanyagok	■ 14,60% Konjunktúraérzékeny fogyasztási cikkek
■ 15,19% Pénzügyek	■ 2,55% Ingatlanok
■ 9,18% Kommunikációs szolgáltatások	■ 0,87% Energiaipar
■ 7,08% Iparcikkek	■ 23,55% Informatika
■ 3,95% Alapvető fogyasztási cikkek	■ 10,86% Egészségügy
■ 4,72% Közművek	■ 5,00% Egyéb



A követett befektetési politika a magas kockázatviselési hajlandóságú ügyfelek számára ideális, akik felkészültek arra, hogy rövid és középtávú befektetéseik értéke csökkenhet. A gazdasági szektorok és vállalatok közötti diverzifikáció az egyedi értékpapír befektetéseknél jelentősen kisebb befektetési kockázatot eredményez.

A bemutatott hozamok tájékoztató jellegűek. A bemutatott adatok múltbeli hozamokra vonatkoznak, a befektetések jövőbeli értékére nem jelentenek garanciát. A befektetési egységek ára folyamatosan változik. Az adatok költségelvonás utáni hozamadatok, azon befektetési egységekre értendők, melyek a mért időszak első és utolsó napján is szerepeltek a eszközalapban.

*A befektetési információk rész a mögöttes befektetési alapok összetételének 2023.06.30-ei állapota alapján készült.

Ritmus - aktívan menedzselte vegyes eszközalap (EUR)



Benchmark: -

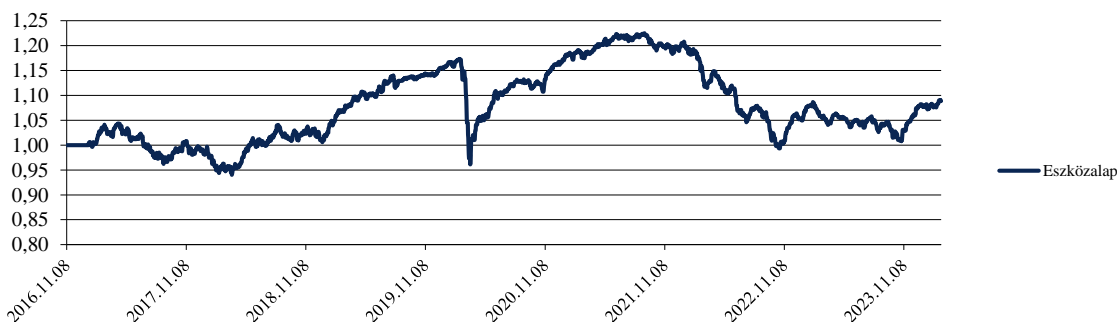
Tipus:	Globális vegyes	
A eszközalap indulásának napja:	8.11.2016	
Értékelési nap:	29.2.2024	
Árfolyam:	1,0887 EUR/egység	
Eszközalap nagysága:	2 724 012	EUR
Deviza:	HUF	
Letétkezelő:	Unicredit Bank Hungary Zrt.	
Kockázati besorolás:	***	
Hozam besorolás:	■■■■■□□	

Az eszközalap célja, hogy jövedelmet, valamint közép és hosszú távon mérsékelt tőkenövekedést biztosítson. Az Aktívan menedzselte vegyes eszközalap a befektetésre ajánlott, magas hozamú és feltörekvő piaci kötvények, valamint vállalati részvények széles körébe fektet be világszerte. Az eszközalap összetétele a piaci körülményekhez alkalmazkodva folyamatosan változhat. Ha például a piacok emelkednek, akkor az alap a részvény eszközosztályokat súlyozza felül, abban az esetben pedig, ha a részvényt piacok esnek, akkor a különböző kötvény eszközosztályok kerülnek felül súlyozásra.

Aktuális összetétel:	Fidelity Glb MltAsst Inc A-Acc-EUR Hdg	96,93%
	Likvid eszközök	3,07%

Az eszközalap teljesítményét bemutató grafikonok:

Az eszközalap és a benchmark teljesítménye az eszközalap bevezetése óta:

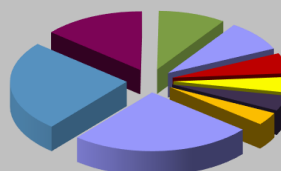


Hozamok	1 hónapos	3 hónapos	6 hónapos	9 hónapos	1 éves	3 éves	5 éves
MetLife eszközalap	0,64%	3,42%	4,38%	4,91%	2,90%	-7,39%	2,00%

Hozamok	2021	2020	2019	2018	2017
MetLife eszközalap	2,66%	1,52%	14,32%	2,85%	-1,82%

Befektetési információk:

■ 25,02% Egyesült Államok	■ 14,10% Egyesült Királyság	■ 9,37% Japán
■ 8,53% Kína	■ 5,64% Tajvan	■ 4,31% Franciaország
■ 4,23% Svájc	■ 3,58% Németország	■ 25,22% Egyéb



Az Aktívan menedzselte vegyes eszközalap az átlagos kockázatviselési hajlandóságú ügyfelek számára nyújthat ideális megoldást, amely révén egy globálisan diverszifikált, az széles körű eszközosztályokba fektető portfóliót érhetnek el.

A bemutatott hozamok tájékoztató jellegűek. A bemutatott adatok múltbeli hozamokra vonatkoznak, a befektetések jövőbeli értékére nem jelentenek garanciát. A befektetési egységek ára folyamatosan változik. Az adatok költséghozam utáni hozam adatok, azon befektetési egységekre értendők, melyek a mért időszak első és utolsó napján is szerepeltek a eszközalapban.

*A befektetési információk rész a mögöttes befektetési alapok összetételének 2023.06.30-ei állapota alapján készült.

Balance globális kötvény eszközalap (EUR)



Benchmark: **€STR**

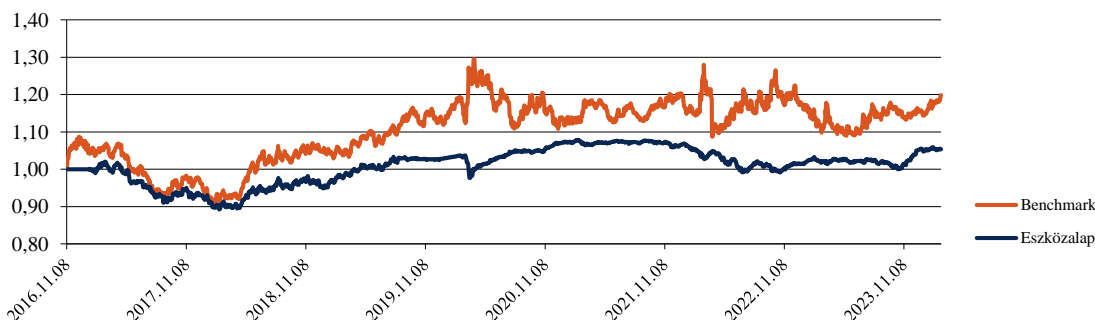
Tipus:	Globális kötvény	
A eszközalap indulásának napja:	8.11.2016	
Értékelési nap:	29.2.2024	
Árfolyam:	1,0532 EUR/egység	
Eszközalap nagysága:	1 425 631	EUR
Deviza:	HUF	
Letétkezelő:	Unicredit Bank Hungary Zrt.	
Kockázati besorolás:	**	
Hozam besorolás:		

Az eszközalap célja, hogy tőke- és hozamnövekedést érjen el, oly módon, hogy eszközeinek túlnyomó részét globális kötvényekbe fekteti. Az eszközalap elsősorban fejlett és fejlődő országok államkötvényeibe és vállalati kötvényeibe fekteti eszközeit, de a teljes kötvénypiaci spektrum elérhető az alap számára. A befektetési politikából fakadóan az eszközalap globálisan a kötvénypiacokon elérhető legvonzóbb hozamlehetőséget kínáló értékpapirokba fektetheti eszközeit.

Aktuális összetétel:	JPM Global Strat Bd A perf (acc) EURH	95,74%
	Likvid eszközök	4,26%

Az eszközalap teljesítményét bemutató grafikonok:

Az eszközalap és a benchmark teljesítménye az eszközalap bevezetése óta:

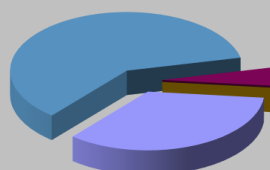


Hozamok	1 hónapos	3 hónapos	6 hónapos	9 hónapos	1 éves	3 éves	5 éves
MetLife eszközalap	-0,22%	2,09%	3,18%	3,50%	3,54%	-1,35%	7,75%
Benchmark	0,32%	0,99%	1,95%	2,84%	3,57%	-3,22%	-7,22%

Hozamok	2021	2020	2019	2018	2017
MetLife eszközalap	-0,42%	4,22%	8,39%	2,93%	-7,82%
Benchmark	3,82%	-7,91%	4,08%	7,02%	-11,24%

Befektetési információk:*

■ 60,33% Egyesült Királyság ■ 5,23% Egyesült Államok ■ ■ ■ ■ ■ ■ ■ ■ ■ 34,45% Egyéb



A követett befektetési politika az átlagnál alacsonyabb kockázatviselési hajlandóságú ügyfelek számára jelenthet ideális megoldást. A befektetési politikából fakadóan az eszközalap globálisan a kötvénypiacokon elérhető legvonzóbb hozamlehetőséget kínáló értékpapirokba fektetheti eszközeit.

A bemutatott hozamok tájékoztató jellegűek. A bemutatott adatok múltbeli hozamokra vonatkoznak, a befektetések jövőbeli értékére nem jelentenek garanciát. A befektetési egységek ára folyamatosan változik. Az adatok költséghonás utáni hozam adatok, azon befektetési egységekre értendőek, melyek a mért időszak első és utolsó napján is szerepeltek a eszközalapban.

*A befektetési információk rész a mögöttes befektetési alapok összetételének 2023.06.30-ei állapota alapján készült.

Global Palace globális ingatlan részvény eszközalap (EUR)



Az eszközalap célja, hogy közép- és hosszútávon tőkenövekedést érjen el, azáltal, hogy eszközeinek túlnyomó részét az ingatlan piacon tevékenykedő vállalatok részvényeibe fekteti globálisan.

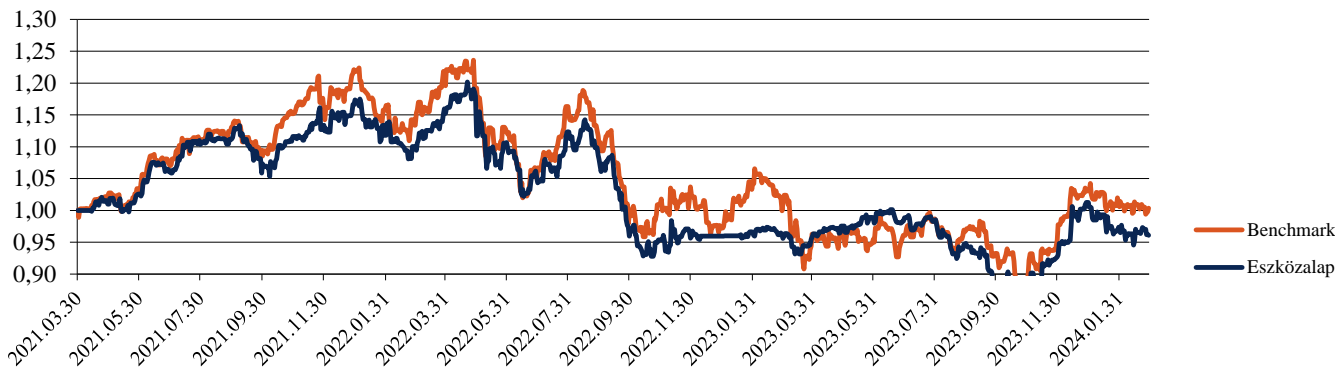
Benchmark: FTSE EPRA/NAREIT EUROPA index

Típus:	Ingatlan befektetések	
A eszközalap indulásának napja:	30.3.2021	
Értékelési nap:	29.2.2024	
Árfolyam:	0,961 EUR/egység	
Eszközalap nagysága:	1 132 677	EUR
Deviza:	EUR	
Letétkezelő:	Unicredit Bank Hungary Zrt.	
Kockázati besorolás:	*****	
Hozam besorolás:	■■■■■■■■■■■	

Aktuális összetétel: Franklin Global Real Estate Fund Class A (Acc) EL 94,80%
Likvid eszközök 5,20%

Az eszközalap teljesítményét bemutató grafikonok:

Az eszközalap és a benchmark teljesítménye az eszközalap bevezetése óta:

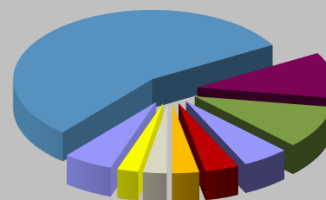


Hozamok	1 hónapos	3 hónapos	6 hónapos	9 hónapos	1 éves	3 éves	5 éves
MetLife eszközalap	-1,30%	3,67%	1,33%	-2,51%	-0,36%	-	-
Benchmark	-0,67%	5,30%	3,59%	5,10%	-1,56%	-	-

Hozamok	2021	2020	2019	2018	2017
MetLife eszközalap	-	-	-	-	-
Benchmark	-	-	-	-	-

Befektetési információk:*

- 55,65% Egyesült Államok
- 10,71% Németország
- 9,98% Japán
- 5,49% Egyesült Királyság
- 3,96% Hong Kong
- 3,17% Ausztrália
- 2,76% India
- 2,48% Hollandia
- 5,80% Egyéb



A követett befektetési politika a magas kockázatviselési hajlandóságú ügyfelek számára ideális, akik felkészültek arra, hogy rövid és középtávon befektetéseik értéke csökkenhet. Az országok és vállalatok közötti diverzifikáció az egyedi értékpapír befektetéseknél jelentősen kisebb befektetési kockázatot eredményez.

A bemutatott hozamok tájékoztató jellegűek. A bemutatott adatok múltbeli hozamokra vonatkoznak, a befektetések jövőbeli értékére nem jelentenek garanciát. A befektetési egységek ára folyamatosan változik. Az adatok költségelvonás utáni hozam adatok, azon befektetési egységekre értendőek, melyek a mért időszak első és utolsó napján is szerepeltek a eszközalapban.

*A befektetési információk rész a mögöttes befektetési alapok összetételének 2023.06.30-ei állapota alapján készült.

Long Life nemzetközi részvény eszközalap (EUR)



Benchmark:

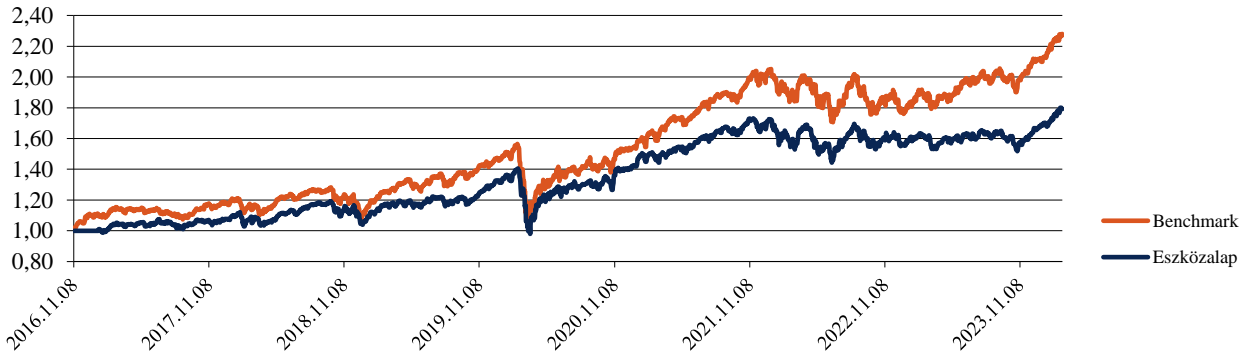
Típus:	Nemzetközi részvény
A eszközalap indulásának napja:	8.11.2016
Értékelési nap:	29.2.2024
Árfolyam:	1,7916 EUR/egység
Eszközalap nagysága:	5 718 209 EUR
Deviza:	EUR
Letétkezelő:	Unicredit Bank Hungary Zrt.
Kockázati besorolás:	****
Hozam besorolás:	■ ■ ■ ■ ■ □ □ □

Az eszközalap célja, hogy tőke- és hozamnövekedést érjen el azáltal, hogy eszközeinek túlnyomó részét olyan vállalatok részvényeibe fekteti, amelyek elsősorban a fejlett világra jellemző, növekvő idősödő korosztály által támasztott keresletet igyekeznek kielégíteni..

Aktuális összetétel:	Fidelity Funds - Sustainable Demographics Fund †	25,28%
	Fidelity Global Financial Services	25,72%
	JPM Global Healthcare	45,18%
	Likvid eszközök	3,82%

Az eszközalap teljesítményét bemutató grafikonok:

Az eszközalap és a benchmark teljesítménye az eszközalap bevezetése óta:

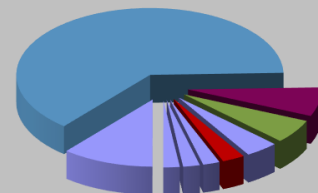


Hozamok	1 hónapos	3 hónapos	6 hónapos	9 hónapos	1 éves	3 éves	5 éves
MetLife eszközalap	4,21%	12,12%	9,09%	12,60%	11,32%	22,73%	53,43%
Benchmark	3,37%	11,58%	12,80%	18,54%	22,46%	43,84%	82,63%

Hozamok	2021	2020	2019	2018	2017
MetLife eszközalap	21,12%	8,04%	24,56%	-1,31%	7,29%
Benchmark	31,07%	6,33%	30,02%	-4,11%	7,51%

Befektetési információk:*

■ 63,39% Egyesült Államok	■ 6,98% Egyesült Királyság	■ 5,74% Franciaország
■ 4,03% Svájc	■ 2,72% Japán	■ 2,04% India
■ 2,03% Tajvan	■ 1,98% Dánia	■ 11,09% Egyéb



A követett befektetési politika a magas kockázatviselési hajlandóságú ügyfelek számára ideális, akik felkészültek arra, hogy rövid és középtávon befektetéseik értéke csökkenhet. Az országok és gazdasági szektorok közötti diverzifikáció az egyedi értékpapír befektetéseknél jelentősen kisebb befektetési kockázatot eredményez

A bemutatott hozamok tájékoztató jellegűek. A bemutatott adatok múltbeli hozamokra vonatkoznak, a befektetések jövőbeli értékére nem jelentenek garanciát. A befektetési egységek ára folyamatosan változik. Az adatok költségelvonás utáni hozamadatok, azon befektetési egységekre értendők, melyek a mért időszak első és utolsó napján is szerepeltek a eszközalapban.

*A befektetési információk rész a mögöttes befektetési alapok összetételének 2023.06.30-ei állapota alapján készült.

Euro Top euróövezeti részvény eszközalap (EUR)



Benchmark:

Típus:	Euróövezeti részvény
A eszközalap indulásának napja:	8.11.2016
Értékelési nap:	29.2.2024
Árfolyam:	1,6365 EUR/egység
Eszközalap nagysága:	3 965 998 EUR
Deviza:	EUR
Letétkezelő:	Unicredit Bank Hungary Zrt.
Kockázati besorolás:	****
Hozam besorolás:	■ ■ ■ ■ ■ □ □

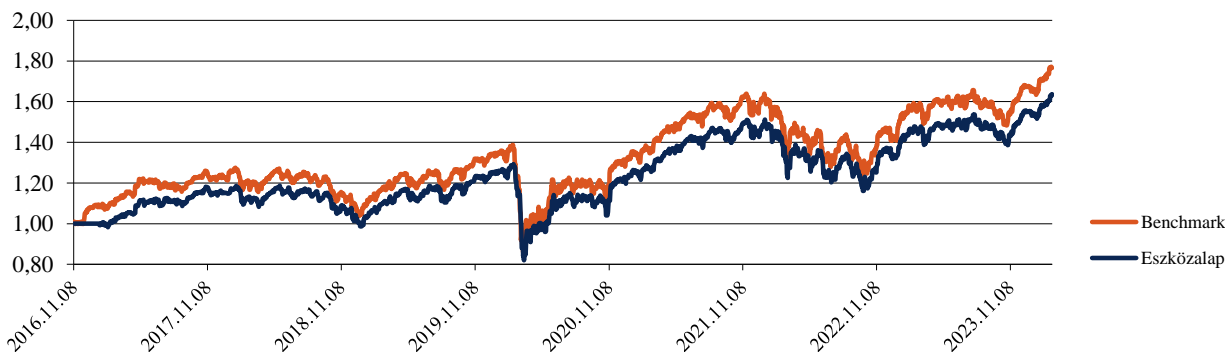
Az eszközalap célja, hogy tőke- és hozamnövekedést érjen el, oly módon, hogy eszközeinek túlnyomó részét Euróóvezet tagállamaiban bejegyzett vagy tevékenységének jelentős részét az Euróóvezet tagállamaiban végző vállalatok részvényeibe fekteti.

Aktuális összetétel:

iShares EMU Index Fund 0,95157734
Likvid eszközök 0,04842266

Az eszközalap teljesítményét bemutató grafikonok:

Az eszközalap és a benchmark teljesítménye az eszközalap bevezetése óta:

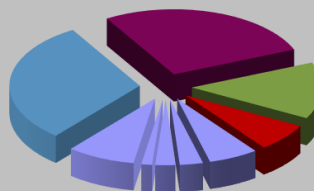


Hozamok	1 hónapos	3 hónapos	6 hónapos	9 hónapos	1 éves	3 éves	5 éves
MetLife eszközalap	3,61%	9,64%	9,14%	10,04%	13,52%	28,81%	48,69%
Benchmark	3,16%	8,95%	10,09%	12,89%	12,52%	31,15%	50,71%

Hozamok	2021	2020	2019	2018	2017
MetLife eszközalap	19,69%	-1,23%	27,24%	-14,15%	14,91%
Benchmark	22,16%	-1,02%	25,47%	-12,71%	12,49%

Befektetési információk:*

- 30,28% Franciaország
- 27,38% Németország
- 14,03% Hollandia
- 6,94% Spanyolország
- 6,19% Olaszország
- 2,89% Finnország
- 2,47% Belgium
- 1,33% Egyesült Királyság
- 8,50% Egyéb



A követett befektetési politika a magas kockázatviselési hajlandóságú ügyfelek számára ideális, akik felkészültek arra, hogy rövid és középtávon befektetéseik értéke csökkenhet. Az országok és gazdasági szektorok közötti diverzifikáció az egyedi értékpapír befektetéseknél jelentősen kisebb befektetési kockázatot eredményez.

A bemutatott hozamok tájékoztató jellegűek. A bemutatott adatok múltbeli hozamokra vonatkoznak, a befektetések jövőbeli értékére nem jelentenek garanciát. A befektetési egységek ára folyamatosan változik. Az adatok költségelvonás utáni hozam adatok, azon befektetési egységekre értendők, melyek a mért időszak első és utolsó napján is szerepeltek a eszközalapban.

*A befektetési információk rész a mögöttes befektetési alapok összetételének 2023.06.30-ei állapota alapján készült.

Global Top nemzetközi részvény eszközalap (EUR)



Benchmark:

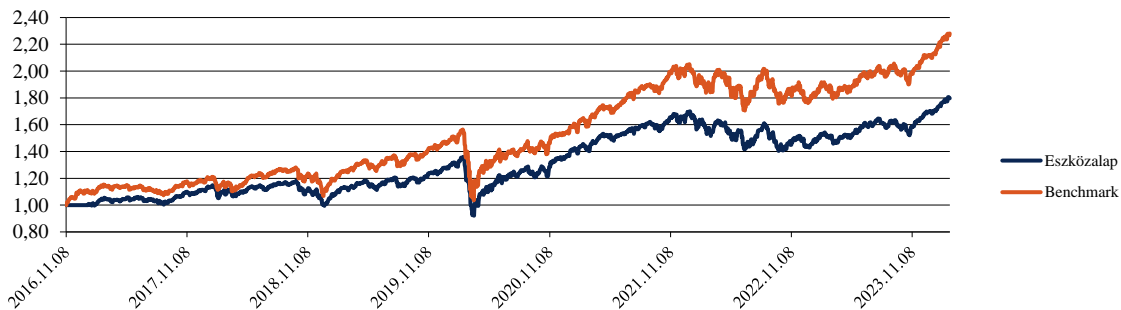
Típus:	Nemzetközi részvény
A eszközalap indulásának napja:	8.11.2016
Értékelési nap:	29.2.2024
Árfolyam:	1,7966 EUR/egység
Eszközalap nagysága:	6 764 843 EUR
Deviza:	EUR
Letétkezelő:	Unicredit Bank Hungary Zrt.
Kockázati besorolás:	****
Hozam besorolás:	■ ■ ■ ■ ■ □ □ □ □ □

Az eszközalap célja hogy közép- és hosszú távon tőkenövekedést érjen el azáltal, hogy eszközeinek túlnyomó részét globális vállalatok részvényeibe fektetik

Aktuális összetétel:	Fidelity World	62,56%
	Allianz Best Styles Global Equity	31,95%
	Likvid eszközök	5,49%

Az eszközalap teljesítményét bemutató grafikonok:

Az eszközalap és a benchmark teljesítménye az eszközalap bevezetése óta:

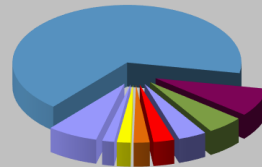


Hozamok	1 hónapos	3 hónapos	6 hónapos	9 hónapos	1 éves	3 éves	5 éves
MetLife eszközalap	3,18%	10,19%	11,29%	15,24%	18,89%	27,19%	58,87%
Benchmark	3,37%	11,58%	12,80%	18,54%	22,46%	43,84%	82,63%

Hozamok	2021	2020	2019	2018	2017
MetLife eszközalap	23,79%	7,61%	25,94%	-8,59%	10,58%
Benchmark	31,07%	6,33%	30,02%	-4,11%	7,51%

Befektetési információk:

66,84% Egyesült Államok	7,95% Japán	5,19% Egyesült Királyság
4,02% Németország	2,97% Franciaország	2,25% Kanada
1,93% Hollandia	1,69% Svájc	7,16% Egyéb



A követett befektetési politika a magas kockázatviselési hajlandóságú ügyfelek számára ideális, akik felkészültek arra, hogy rövid és középtávon befektetéseik értéke csökkenhet. Az országok és gazdasági szektorok közötti diverzifikáció az egyedi értékpapír befektetéseknél jelentősen kisebb befektetési kockázatot eredményez.

A bemutatott hozamok tájékoztató jellegűek. A bemutatott adatok múltbeli hozamokra vonatkoznak, a befektetések jövőbeli értékére nem jelentenek garanciát. A befektetési egységek ára folyamatosan változik. Az adatok költségelvonás utáni hozamadatok, azon befektetési egységekre értendőek, melyek a mért időszak első és utolsó napján is szerepeltek a eszközalapban.

*A befektetési információk rész a mögöttes befektetési alapok összetételének 2023.06.30-ei állapota alapján készült.

Tengerszem európai állampapír eszközalap (EUR)



Benchmark: JPM EMU 1-3

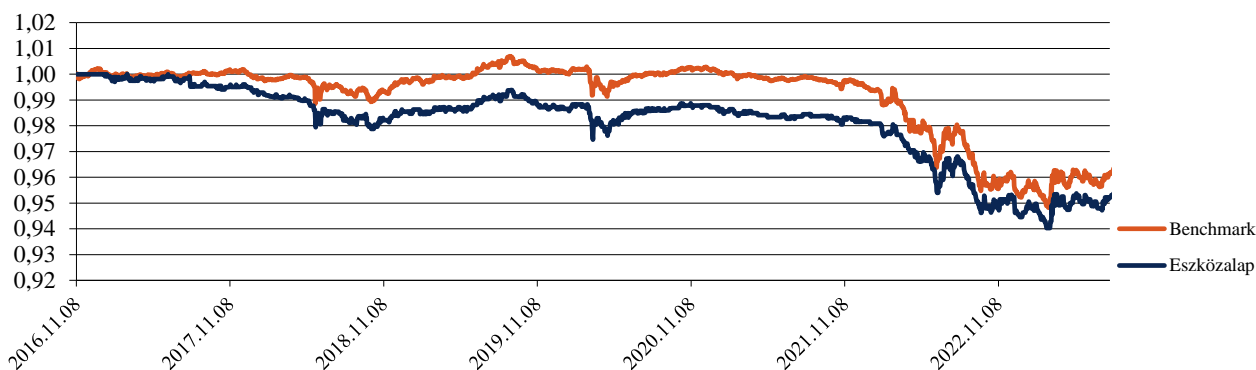
Típus:	Európai állampapír
A eszközalap indulásának napja:	8.11.2016
Értékelési nap:	29.2.2024
Árfolyam:	0,9703 EUR/egység
Esközalap nagysága:	5 637 802 EUR
Deviza:	EUR
Letétkezelő:	Unicredit Bank Hungary Zrt.
Kockázati besorolás:	*
Hozam besorolás:	■ ■ ■ ■ ■ ■ ■ ■

Az eszközalap célja tőke és hozamnövekedés elérése az által, hogy eszközeinek túlnyomó részét Európában kibocsátott közép és rövid futamidejű befektetési minősítésű államkötvényekbe és egyéb pénzügyi instrumentumokba fekteti.

Aktuális összetétel:	JPM Euro Gov Sh.Duration Bond	98,26%
	Likvid eszközök	1,74%

Az eszközalap teljesítményét bemutató grafikonok:

Az eszközalap és a benchmark teljesítménye az eszközalap átstrukturálása óta:

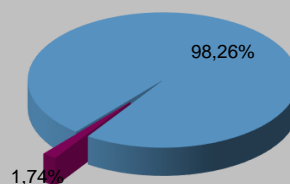


Hozamok	1 hónapos	3 hónapos	6 hónapos	9 hónapos	1 éves	3 éves	5 éves
MetLife eszközalap	-0,33%	0,63%	1,61%	1,99%	3,00%	-1,38%	-1,54%
Benchmark	#DIV/0!	#DIV/0!	-100,00%	-100,00%	-100,00%	-100,00%	-100,00%

Hozamok	2021	2020	2019	2018	2017
MetLife eszközalap	-0,56%	-0,02%	0,19%	-0,82%	-0,63%
Benchmark	-0,71%	0,08%	0,34%	-0,12%	-0,30%

Befektetési információk:

- JPM Euro Gov Sh.Duration Bond
- Likvid eszközök



A követett befektetési politika a kockázatkerülő ügyfelek számára ideális, mivel az eszközalap elsősorban közép és rövid futamidejű befektetési minősítésű európai államkötvényekbe fekteti eszközeit.

A bemutatott hozamok tájékoztató jellegűek. A bemutatott adatok múltbeli hozamokra vonatkoznak, a befektetések jövőbeli értékére nem jelentenek garanciát. A befektetési egységek ára folyamatosan változik. Az adatok költségbelvonás utáni hozam adatok, azon befektetési egységekre értendőek, melyek a mért időszak első és utolsó napján is szerepeltek a eszközalapban.

Kasmír indiai részvény eszközalap (EUR)

Benchmark:

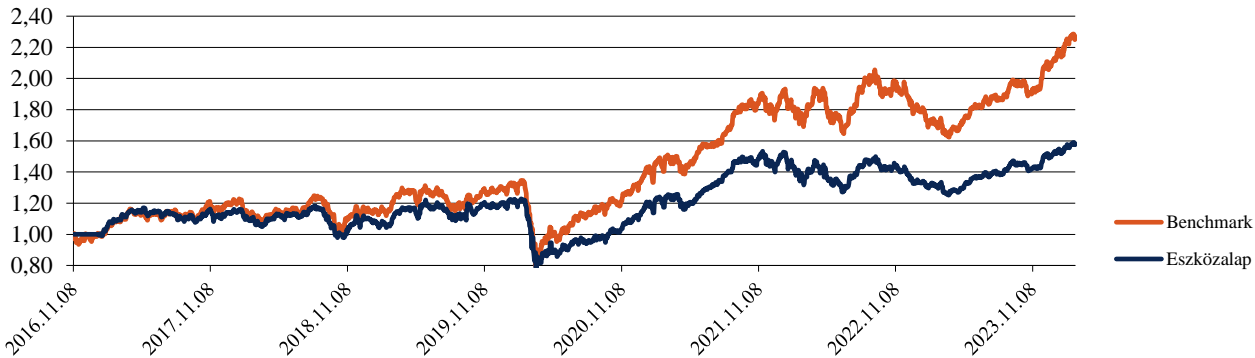
Típus:	Indiai részvény
A eszközalap indulásának napja:	8.11.2016
Értékelési nap:	29.2.2024
Árfolyam:	1,5748 EUR/egység
Eszközalap nagysága:	8 194 859 EUR
Deviza:	EUR
Letétkezelő:	Unicredit Bank Hungary Zrt.
Kockázati besorolás:	*****
Hozam besorolás:	■■■■■□

Az eszközalap célja, hogy közép- és hosszú távon tőkenövekedést érjen el azáltal, hogy eszközeinek túlnyomó részét Indiában bejegyzett vagy tevékenységét túlnyomórészt Indiában végző vállalatok részvényeibe fekteti.

Aktuális összetétel:	Aberdeen Global Indian Equity	47,58%
	Fidelity Funds - India Focus Fund	47,55%
	Likvid eszközök	4,87%

Az eszközalap teljesítményét bemutató grafikonok:

Az eszközalap és a benchmark teljesítménye az eszközalap bevezetése óta:

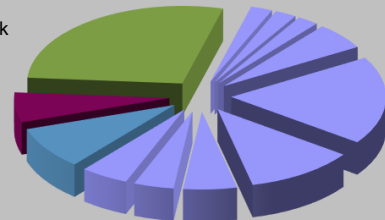


Hozamok	1 hónapos	3 hónapos	6 hónapos	9 hónapos	1 éves	3 éves	5 éves
MetLife eszközalap	1,69%	9,65%	11,83%	16,11%	21,31%	34,18%	48,94%
Benchmark	4,01%	14,68%	20,06%	24,73%	34,55%	61,18%	96,92%

Hozamok	2021	2020	2019	2018	2017
MetLife eszközalap	28,72%	-3,80%	7,80%	-3,16%	14,01%
Benchmark	35,82%	6,01%	9,55%	-2,63%	21,88%

Befektetési információk:*

- 8,85% Nyersanyagok
- 28,05% Pénzügyek
- 2,24% Kommunikációs szolgáltatások
- 5,62% Iparcikkék
- 11,45% Alapvető fogyasztási cikkek
- 4,17% Közművek
- 6,23% Konjunktúraérzékeny fogyasztási cikkek
- 2,26% Ingatlanok
- 2,22% Energiaipar
- 18,34% Informatiótechnológia
- 5,58% Egészségügy
- 5,00% Egyéb



A követett befektetési politika a magas kockázatviselési hajlandóságú ügyfelek számára ideális, akik felkészültek arra, hogy rövid és középtávon befektetéseik értéke csökkenhet. A gazdasági szektorok és vállalatok közötti diverzifikáció az egyedi értékpapír befektetéseknél jelentősen kisebb befektetési kockázatot eredményez.

A bemutatott hozamok tájékoztató jellegűek. A bemutatott adatok múltbeli hozamokra vonatkoznak, a befektetések jövőbeli értékére nem jelentenek garanciát. A befektetési egységek ára folyamatosan változik. Az adatok költséghonás utáni hozam adatok, azon befektetési egységekre értendők, melyek a mért időszak első és utolsó napján is szerepeltek a eszközalapban.

*A befektetési információk rész a mögöttes befektetési alapok összetételének 2023.06.30-ei állapota alapján készült.

Aranyárkány kínai részvény eszközalap (EUR)



Benchmark:

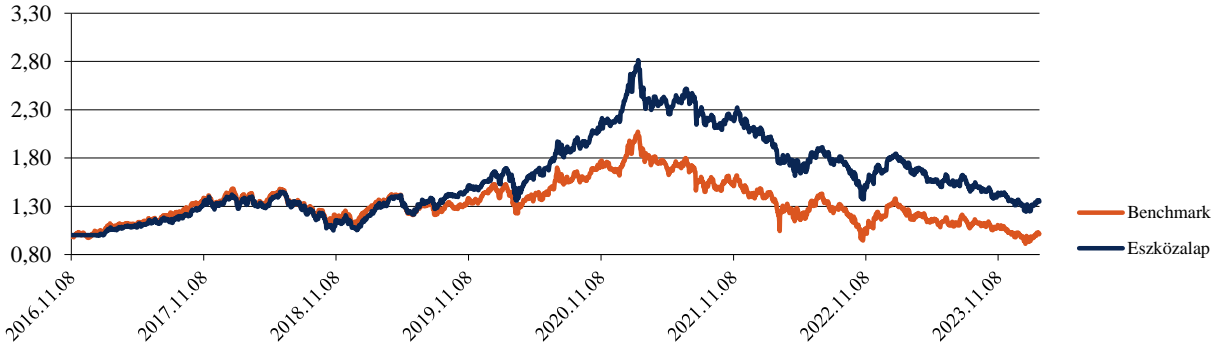
Típus:	Ázsiai részvény
A eszközalap indulásának napja:	8.11.2016
Értékelési nap:	
Árfolyam:	1,3467 EUR/egység
Eszközalap nagysága:	10 631 365 EUR
Deviza:	EUR
Letétkezelő:	Unicredit Bank Hungary Zrt.
Kockázati besorolás:	*****
Hozam besorolás:	■■■■■□

Az eszközalap célja, hogy közép- és hosszú távon tőkenövekedést érjen el azáltal, hogy eszközeinek túlnyomó részét Kínában bejegyzett vagy tevékenységét túlnyomórészt Kínában végző vállalatok részvényeibe fekteti.

Aktuális összetétel:	JPM China	46,13%
	JPM Greater China A	45,23%
	Likvid eszközök	8,64%

Az eszközalap teljesítményét bemutató grafikonok:

Az eszközalap és a benchmark teljesítménye az eszközalap bevezetése óta:

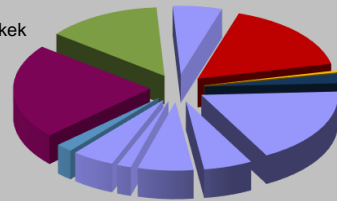


Hozamok	1 hónapos	3 hónapos	6 hónapos	9 hónapos	1 éves	3 éves	5 éves
MetLife eszközalap	3,64%	-3,56%	-10,76%	-11,96%	-21,28%	-44,77%	4,75%
Benchmark	7,16%	-4,66%	-9,48%	-6,78%	-15,83%	-44,49%	-23,01%

Hozamok	2021	2020	2019	2018	2017
MetLife eszközalap	-7,40%	44,47%	45,02%	-18,78%	32,59%
Benchmark	-15,78%	18,80%	25,73%	-14,78%	35,33%

Befektetési információk:*

■ 2,00% Nyersanyagok	■ 22,37% Konjunktúraérzékeny fogyasztási cikkek
■ 13,57% Pénzügyek	■ 5,83% Ingatlanok
■ 16,60% Kommunikációs szolgáltatások	■ 0,48% Energiaipar
■ 2,28% Iparcikkék	■ 17,87% Informatiótechnológia
■ 5,76% Alapvető fogyasztási cikkek	■ 6,56% Egészségügy
■ 1,66% Közművek	■ 5,01% Egyéb



A követett befektetési politika a magas kockázatviselési hajlandóságú ügyfelek számára ideális, akik felkészültek arra, hogy rövid és középtávon befektetéseik értéke csökkenhet. A gazdasági szektorok és vállalatok közötti diverzifikáció az egyedi értékpapír befektetéseknél jelentősen kisebb befektetési kockázatot eredményez.

A bemutatott hozamok tájékoztató jellegűek. A bemutatott adatok múltbeli hozamokra vonatkoznak, a befektetések jövőbeli értékére nem jelentenek garanciát. A befektetési egységek ára folyamatosan változik. Az adatok költségelvonás utáni hozam adatok, azon befektetési egységekre értendőek, melyek a mért időszak első és utolsó napján is szerepeltek a eszközalapban.

*A befektetési információk rész a mögöttes befektetési alapok összetételének 2023.06.30-ei állapota alapján készült.

Optimum 2030 céldátum eszközalap (EUR)



Benchmark: -

Tipus:	Vegyes alap	
A eszközalap indulásának napja:	8.11.2016	
Értékelési nap:	29.2.2024	
Árfolyam:	1,3586 EUR/egység	
Eszközalap nagysága:	3 741 691	EUR
Deviza:	EUR	
Letétkezelő:	Unicredit Bank Hungary Zrt.	
Kockázati besorolás:	***	
Hozam besorolás:	<input type="checkbox"/> <input type="checkbox"/> <input type="checkbox"/> <input type="checkbox"/> <input type="checkbox"/> <input type="checkbox"/> <input type="checkbox"/> <input type="checkbox"/> <input type="checkbox"/> <input type="checkbox"/>	

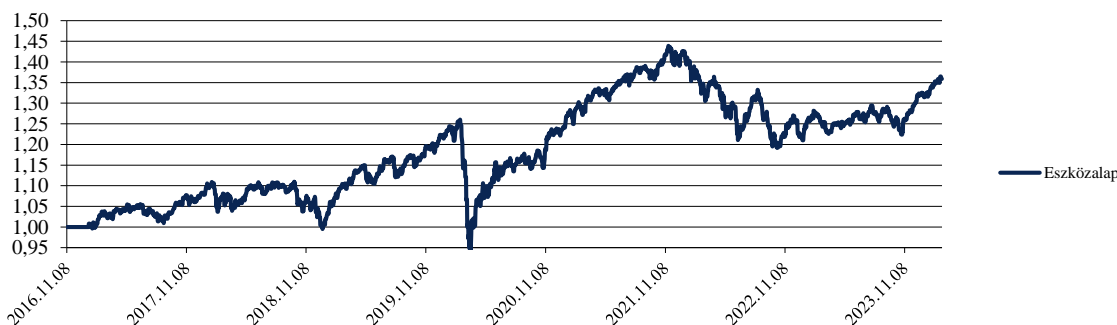
Az eszközalap célja, hogy hosszú távú tőkenövekedést biztosítson olyan ügyfelek számára, akik befektetésük jelentős részét 2030-ban vagy az azt követő néhány évben kívánják kivenni az alapból.

Az eszközalap a 2030-as céldátumra optimalizált életciklus alap, a befektetési stratégiát a pénzügyi, kötvény- és részvénybefektetések kiegyensúlyozott kombinációjával valósítja meg. A céldátumra történő optimalizáció az eszközallokáció folyamatos változtatását jelenti, azaz a pénzügyi- és a kötvénybefektetések súlya folyamatosan növekszik, míg akockázatos eszközök (részvények és árupiaci befektetések) aránya ezzel párhuzamosan folyamatosan csökken, így a kezdeti részvénytúlsúlyos alapból a céldátum közeledtével egy kötvény és pénzügyi túlsúlyos alap lesz.

Aktuális összetétel:	Fidelity - Target 2030	92,97%
	Likvid eszközök	7,03%

Az eszközalap teljesítményét bemutató grafikonok:

Az eszközalap és a benchmark teljesítménye az eszközalap bevezetése óta:

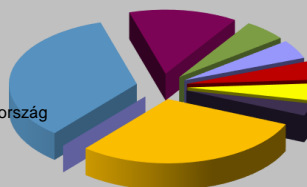


Hozamok	1 hónapos	3 hónapos	6 hónapos	9 hónapos	1 éves	3 éves	5 éves
MetLife eszközalap	1,16%	6,06%	6,23%	8,00%	8,39%	6,82%	23,65%

Hozamok	2021	2020	2019	2018	2017
MetLife eszközalap	14,74%	2,20%	20,75%	-6,60%	7,79%

Befektetési információk:*

■ 34,30% Egyesült Államok	■ 13,72% Egyesült Királyság	■ 5,44% Kína
■ 4,74% Japán	■ 4,66% Franciaország	■ 4,33% Németország
■ 3,11% Hollandia	■ 29,70% Kanada	■



Az eszközalap azon ügyfelek számára ajánlott, akiknek megtakarítási célja 2030-ra vagy az azt követő néhány évre esik. A követett befektetési politika az átlagos kockázatviselési hajlandóságú ügyfelek számára ideális, akik felkészültek arra, hogy rövid és középtávon befektetéseik értéke csökkenhet.

A bemutatott hozamok tájékoztató jellegűek. A bemutatott adatok múltbeli hozamokra vonatkoznak, a befektetések jövőbeli értékére nem jelentenek garanciát. A befektetési egységek ára folyamatosan változik. Az adatok költségelvonás utáni hozamadatok, azon befektetési egységekre értendők, melyek a mért időszak első és utolsó napján is szerepeltek a eszközalapban.

*A befektetési információk rész a mögöttes befektetési alapok összetételének 2023.06.30-ei állapota alapján készült.

Optimum 2040 céldátum eszközalap (EUR)



Benchmark: -

Tipus:	Vegyes alap	
A eszközalap indulásának napja:	8.11.2016	
Értékelési nap:	29.2.2024	
Árfolyam:	1,525 EUR/egység	
Eszközalap nagysága:	3 830 028	EUR
Deviza:	EUR	
Letétkezelő:	Unicredit Bank Hungary Zrt.	
Kockázati besorolás:	***	
Hozam besorolás:		

Az eszközalap célja, hogy hosszú távú tőkenövekedést biztosítson olyan ügyfelek számára, akik befektetésük jelentős részét 2040-ban vagy az azt követő néhány évben kívánják kivenni az alapból.

Az eszközalap a 2040-as céldátumra optimalizált életciklus alap, a befektetési stratégiát a pénzügyi, kötvény- és részvénybefektetések kiegyensúlyozott kombinációjával valósítja meg. A céldátumra történő optimalizáció az eszközallokáció folyamatos változtatását jelenti, azaz a pénzügyi- és a kötvénybefektetések súlya folyamatosan növekszik, míg akockázatos eszközök (részvények és árupiaci befektetések) aránya ezzel párhuzamosan folyamatosan csökken, így a kezdeti részvénytúlsúlyos alapból a céldátum közeledtével egy kötvény és pénzügyi túlsúlyos alap lesz.

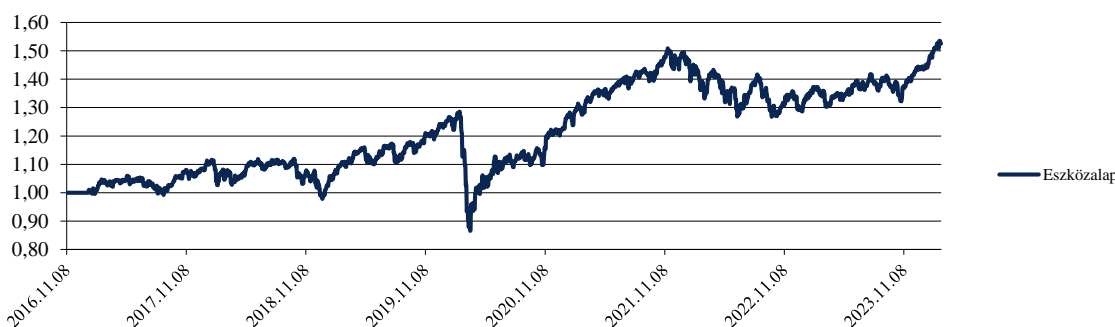
Aktuális összetétel:

Fidelity - Target 2040
Likvid eszközök

93,98%
6,02%

Az eszközalap teljesítményét bemutató grafikonok:

Az eszközalap és a benchmark teljesítménye az eszközalap bevezetése óta:

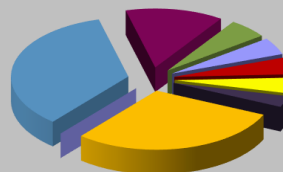


Hozamok	1 hónapos	3 hónapos	6 hónapos	9 hónapos	1 éves	3 éves	5 éves
MetLife eszközalap	2,47%	9,33%	9,45%	12,29%	12,92%	19,61%	38,49%

Hozamok	2021	2020	2019	2018	2017
MetLife eszközalap	21,52%	-0,23%	23,96%	-7,95%	7,91%

Befektetési információk:*

- 34,83% Egyesült Államok
- 13,55% Egyesült Királyság
- 5,43% Kína
- 4,70% Japán
- 4,68% Franciaország
- 4,29% Németország
- 3,08% Hollandia
- 29,44% Kanada



Az eszközalap azon ügyfelek számára ajánlott, akiknek megtakarítási célja 2040-ra vagy az azt követő néhány évre esik. A követett befektetési politika az átlagos kockázatviselési hajlandóságú ügyfelek számára ideális, akik felkészültek arra, hogy rövid és középtávon befektetéseik értéke csökkenhet.

A bemutatott hozamok tájékoztató jellegűek. A bemutatott adatok múltbeli hozamokra vonatkoznak, a befektetések jövőbeli értékére nem jelentenek garanciát. A befektetési egységek ára folyamatosan változik. Az adatok költséghonás utáni hozam adatok, azon befektetési egységekre értendőek, melyek a mért időszak első és utolsó napján is szerepeltek a eszközalapban.

*A befektetési információk rész a mögöttes befektetési alapok összetételének 2023.06.30-ei állapota alapján készült.

US Top amerikai részvény eszközalap (EUR)

Benchmark:

Típus:	USA részvény
A eszközalap indulásának napja:	8.11.2016
Értékelési nap:	29.2.2024
Árfolyam:	2,0659 EUR/egység
Eszközalap nagysága:	11 734 840 EUR
Deviza:	EUR
Letétkezelő:	Unicredit Bank Hungary Zrt.
Kockázati besorolás:	****
Hozam besorolás:	■ ■ ■ ■ ■ □ □ □

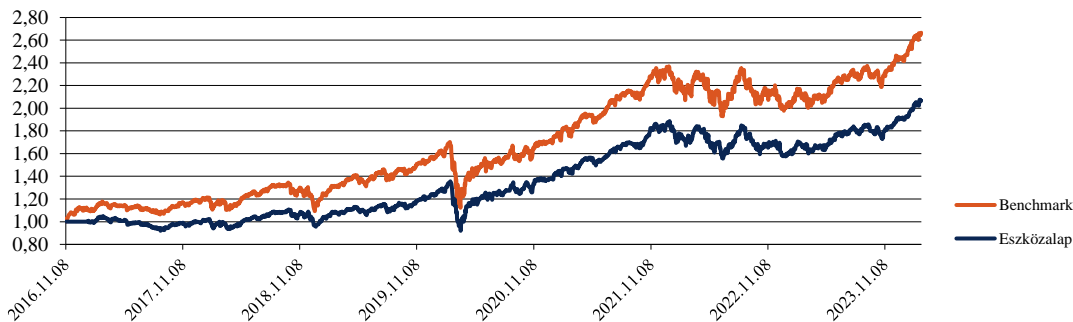
Az eszközalap célja, hogy tőke- és hozamnövekedést érjen el, oly módon, hogy eszközeinek túlnyomó részét az Egyesült Államokban bejegyzett vagy tevékenységének jelentős részét az Egyesült Államokban végző vállalatok részvényeibe fekteti..

Aktuális összetétel:

iShares North America Index Fund	19,91%
JP Morgan US Select Equity	74,98%
Likvid eszközök	5,11%

Az eszközalap teljesítményét bemutató grafikonok:

Az eszközalap és a benchmark teljesítménye az eszközalap bevezetése óta:

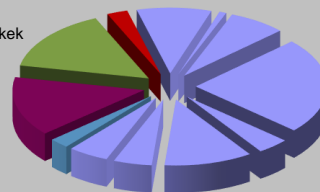


Hozamok	1 hónapos	3 hónapos	6 hónapos	9 hónapos	1 éves	3 éves	5 éves
MetLife eszközalap	3,94%	12,55%	12,85%	18,97%	23,45%	44,43%	91,62%
Benchmark	3,75%	12,85%	14,25%	21,60%	27,51%	51,37%	104,01%

Hozamok	2021	2020	2019	2018	2017
MetLife eszközalap	35,79%	11,96%	26,84%	-1,94%	-0,86%
Benchmark	36,06%	10,75%	33,28%	-0,25%	6,45%

Befektetési információk:*

■ 2,44% Nyersanyagok	■ 14,60% Konjunktúraérzékeny fogyasztási cikkek
■ 15,19% Pénzügyek	■ 2,55% Ingatlanok
■ 9,18% Kommunikációs szolgáltatások	■ 0,87% Energiaipar
■ 7,08% Iparcikkek	■ 23,55% Informatíotechnológia
■ 3,95% Alapvető fogyasztási cikkek	■ 10,86% Egészségügy
■ 4,72% Közművek	■ 5,00% Egyéb



A követett befektetési politika a magas kockázatviselési hajlandóságú ügyfelek számára ideális, akik felkészültek arra, hogy rövid és középtávon befektetéseik értéke csökkenhet. A gazdasági szektorok és vállalatok közötti diverzifikáció az egyedi értékpapír befektetéseknél jelentősen kisebb befektetési kockázatot eredményez.

A bemutatott hozamok tájékoztató jellegűek. A bemutatott adatok múltbeli hozamokra vonatkoznak, a befektetések jövőbeli értékére nem jelentenek garanciát. A befektetési egységek ára folyamatosan változik. Az adatok költségelvonás utáni hozam adatok, azon befektetési egységekre értendőek, melyek a mért időszak első és utolsó napján is szerepeltek a eszközalapban.

*A befektetési információk rész a mögöttes befektetési alapok összetételének 2023.06.30-ei állapota alapján készült.



MetLife Europe d.a.c. Magyarországi Fióktelepe

1138 Budapest, Népfürdő utca. 22.

Telefon: +36 1 391 1300, fax: +36 1 391 1660

email: info@metlife.hu

www.metlife.hu

A bemutatott hozamok tájékoztató jellegűek. A bemutatott adatok múltbeli hozamokra vonatkoznak, a befektetések jövőbeli értékére nem jelentenek garanciát. A befektetési egységek ára folyamatosan változik. Az adatok költségelvonás utáni hozamadatok, azon befektetési egységekre értendőek, melyek a mért időszak első és utolsó napján is szerepeltek a eszközalapban.

