



Befektetési jelentés

MetLife Europe d.a.c. Magyarországi Fióktelepe 2023.



Kockázatbesorolás



Alacsony kockázat: *

A kategóriába tartozó eszközalapok minimális kockázatú értékpapírokba és banki instrumentumokba fektetnek. A kategóriába tartozó eszközalapok alacsony kockázatot képviselnek, ennek megfelelően alacsony hozamvárakozásokkal rendelkeznek. A kategóriában szereplő eszközalapokba történő befektetéseket bármilyen időtávon ajánljuk.

Pénzpiaci forint eszközalap (HUF); Pénzpiaci euró eszközalap (EUR)

Átlag alatti kockázat: **

A kategóriába tartozó, jellemzően kötvény típusú eszközalapok átlag alatti kockázattal rendelkeznek. A kategóriába tartozó eszközalapok célja a csekély kockázatú befektetések választásával a befektetett tőke értékének megőrzése és reálhozam elérése. Az átlag alatti kockázatból adódóan a kategória eszközalapjai a pénzpiacinál magasabb hozamlehetőséget rejtnek. A kategóriában szereplő eszközalapokba történő befektetéseket minimum 1-2 éves időtávban ajánljuk.

Magyar kötvény eszközalap (HUF); Kárpátok fejlődő európai kötvény eszközalap (EUR)

Átlagos kockázat: ***

A kategóriába tartozó eszközalapok átlagos kockázattal rendelkeznek. A kategóriába sorolt eszközalapok célja átlagos kockázat vállalásával középtávon a kötvény típusú eszközalapokat meghaladó hozam elérése, valamint fontos szempont a kockázat diverzifikálása. A kategória eszközalapjaira jellemző a kockázat porlasztása érdekében (típusuktól függően) az egyes régiók, országok, gazdasági szektorok közötti diverzifikálás, illetve részvény és kötvénytípusú befektetések elegyítése. A kategóriában szereplő eszközalapokba történő befektetéseket minimum 3 éves időtávban ajánljuk.

Euromix vegyes (kötvény, részvény) eszközalap (HUF); Winner vegyes (kötvény, részvény) eszközalap (HUF); Profitőr kötvénytúlsúlyos vegyes eszközalap (HUF)

Magas kockázat: **** *****

A kategóriába tartozó eszközalapok magas kockázattal rendelkeznek. A kategóriába jellemzően részvény típusú eszközalapok tartoznak (előfordulhat egyéb típus is), amelyek célja a lehető legnagyobb árfolyamnyereség és/vagy osztalék elérése mellett maximalizálni az ügyfelek hozamát. A magas kockázatú eszközalapoknál elsődleges szempont (típusuktól függően) az egyes régiók, országok, gazdasági szektorok és vállalatok közötti diverzifikáció, amely jelentősen csökkenti a befektetés kockázatát, így az ügyfelek befektetései alacsonyabb kockázat mellett biztosíthatják a részvényt piacon közép- és hosszú távon elvárt magas hozamot. A befektetésben rejlő kockázat (akár egyes alapkategórián belül is) a volatilitásból adódóan a csillagok számának emelkedésével növekszik. A magas kategóriába tartozó eszközalapok rövid távon jelentős árfolyam-ingadozást produkálhatnak, ezért az ide történő befektetéseket minimum 5-10 éves időtávban ajánljuk.

Európai ingatlan részvény eszközalap (HUF) (EUR); Globális nemzetközi részvény alapok eszközalapja (HUF); Ázsiai ingatlan részvény eszközalap (HUF) (EUR); Luxus részvény eszközalap (HUF); Magyar részvény eszközalap (HUF); Giants európai részvény eszközalap (EUR); Generation Gold nemzetközi részvény eszközalap (EUR); Holland részvény eszközalap (EUR);

Shanghai Express Kína-túlsúlyos részvény alapok eszközalapja (HUF) (EUR); Maharadzsa indiai részvény alapok eszközalapja (HUF); Ázsiai részvény eszközalap (EUR); Salsa latin-amerikai részvény alapok eszközalapja (HUF) (EUR); Szeptnyik kelet-európai részvény alapok eszközalapja (HUF) (EUR); Betakarítás részvény eszközalap (HUF); Kincsesbánya részvény eszközalap (HUF), Pénzügyi részvény eszközalap (HUF)

Benchmark: -

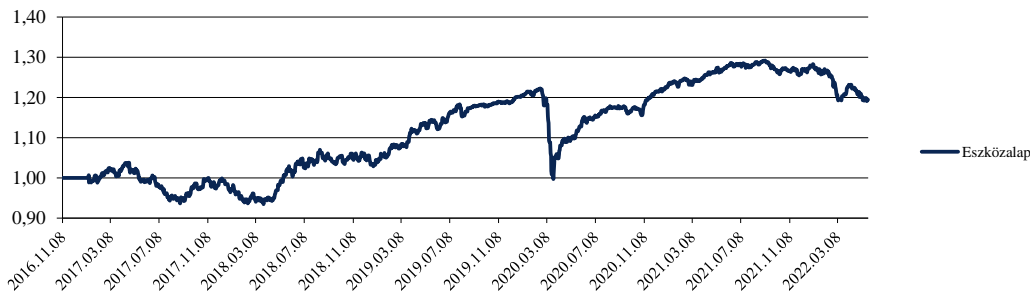
Típus:	Globális vegyes
A eszközalap indulásának napja:	8.11.2016
Értékelési nap:	31.5.2023
Árfolyam:	1,2587 HUF/egység
Eszközalap nagysága:	3 315 856 240 HUF
Deviza:	HUF
Letétkezelő:	Unicredit Bank Hungary Zrt.
Kockázati besorolás:	***
Hozam besorolás:	■ ■ ■ ■ ■ □ □ □

Az eszközalap célja, hogy jövedelmet, valamint közép és hosszú távon mérsékelt tőkenövekedést biztosítson. Az Aktívan menedzselte vegyes eszközalap a befektetésre ajánlott, magas hozamú és feltörekvő piaci kötvények, valamint vállalati részvények széles körébe fektet be világszerte. Az eszközalap összetétele a piaci körülményekhez alkalmazkodva folyamatosan változhat. Ha például a piacok emelkednek, akkor az alap a részvény eszközosztályokat súlyozza felül, abban az esetben pedig, ha a részvénypiacok esnek, akkor a különböző kötvény eszközosztályok kerülnek felül súlyozásra.

Aktuális összetétel:	Fidelity Glb MltAsst Inc A-Acc-HUF Hdg	94,56%
	Likvid eszközök	5,44%

Az eszközalap teljesítményét bemutató grafikonok:

Az eszközalap és a benchmark teljesítménye az eszközalap bevezetése óta:



Hozamok	1 hónapos	3 hónapos	6 hónapos	9 hónapos	1 éves	3 éves	5 éves
MetLife eszközalap	-0,70%	1,43%	5,97%	6,64%	3,93%	11,62%	23,49%

Hozamok	2021	2020	2019	2018	2017
MetLife eszközalap	4,25%	2,04%	16,36%	6,37%	-2,92%

Befektetési információk:*

■ 28,33% Egyesült Államok	■ 13,45% Egyesült Királyság	■ 9,30% Kína
■ 5,29% Németország	■ 4,75% Franciaország	■ 4,48% Svájc
■ 4,21% Szingapur	■ 3,12% Dél Korea	■ 27,07% Egyéb



Az Aktívan menedzselte vegyes eszközalap az átlagos kockázatviselési hajlandóságú ügyfelek számára nyújthat ideális megoldást, amely révén egy globálisan diversifikált, azaz széles körű eszközosztályokba fektető portfóliót érhetnek el.

A bemutatott hozamok tájékoztató jellegűek. A bemutatott adatok múltbeli hozamokra vonatkoznak, a befektetések jövőbeli értékére nem jelentenek garanciát. A befektetési egységek ára folyamatosan változik. Az adatok költséglevonás utáni hozam adatok, azon befektetési egységekre érvényesek, melyek a mért időszak első és utolsó napján is szerepeltek a eszközalapban.

*A befektetési információk rész a mögöttes befektetési alapok összetételének 2021.03.31-ei állapota alapján készült.

Balance globális kötvény eszközalap (HUF)



Benchmark: **€STR**

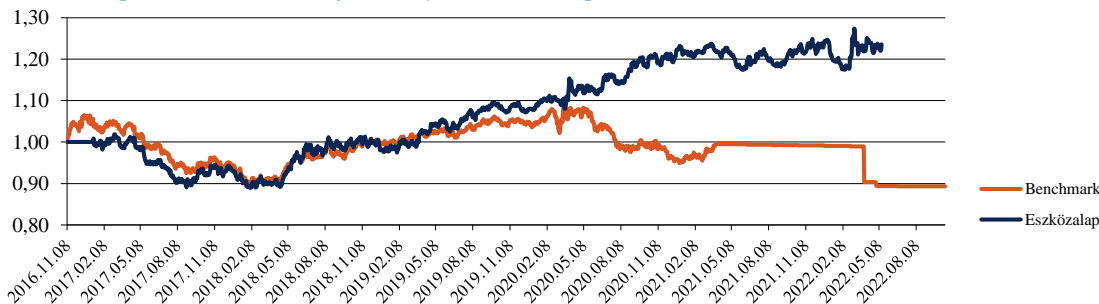
Tipus:	Globális kötvény
A eszközalap indulásának napja:	8.11.2016
Értékelési nap:	31.5.2023
Árfolyam:	1,1869 HUF/egység
Eszközalap nagysága:	1 181 253 317 HUF
Deviza:	HUF
Letétkezelő:	Unicredit Bank Hungary Zrt.
Kockázati besorolás:	**
Hozam besorolás:	■ ■ ■ ■ ■ ■ ■ ■ ■ ■

Az eszközalap célja, hogy tőke- és hozamnövekedést érjen el, oly módon, hogy eszközeinek túlnyomó részét globális kötvényekbe fekteti. Az eszközalap elsősorban fejlett és fejlődő országok államkötvényeibe és vállalati kötvényeibe fekteti eszközeit, de a teljes kötvénypiaci spektrum elérhető az alap számára. A befektetési politikából fakadóan az eszközalap globálisan a kötvénypiacokon elérhető legvonzóbb hozamlehetőséget kínáló értékpapírokba fektetheti eszközeit.

Aktuális összetétel:	JPM Global Strat Bd A perf (acc) EURH	96,33%
	Likvid eszközök	3,67%

Az eszközalap teljesítményét bemutató grafikonok:

Az eszközalap és a benchmark teljesítménye az eszközalap bevezetése óta:




Hozamok	1 hónapos	3 hónapos	6 hónapos	9 hónapos	1 éves	3 éves	5 éves
MetLife eszközalap	-1,52%	-2,35%	-7,91%	-8,94%	-6,06%	5,27%	22,76%
Benchmark	-0,37%	-1,44%	-8,47%	-7,17%	-5,38%	-7,62%	8,99%

Hozamok	2021	2020	2019	2018	2017
MetLife eszközalap	1,20%	14,07%	10,64%	6,53%	-8,35%
Benchmark	5,58%	0,99%	7,29%	10,67%	-10,86%

Befektetési információk:*

- 60,33% Egyesült Államok
- 5,23% Ausztrália
- 4,75% Olaszország
- 3,42% Egyesült Királyság
- 2,19% Franciaország
- 1,52% Németország
- 1,14% Spanyolország
- 1,14% Mexikó
- 20,30% Egyéb



A követett befektetési politika az átlagnál alacsonyabb kockázatviselési hajlandóságú ügyfelek számára jelenthet ideális megoldást. A befektetési politikából fakadóan az eszközalap globálisan a kötvénypiacokon elérhető legvonzóbb hozamlehetőséget kínáló értékpapírokba fektetheti eszközeit.

A bemutatott hozamok tájékoztató jellegűek. A bemutatott adatok múltbeli hozamokra vonatkoznak, a befektetések jövőbeli értékére nem jelentenek garanciát. A befektetési egységek ára folyamatosan változik. Az adatok költséghorvadás utáni hozam adatok, azon befektetési egységekre értendők, melyek a mért időszak első és utolsó napján is szerepeltek a eszközalapban.

*A befektetési információk rész a mögöttes befektetési alapok összetételének 2021.03.31-ei állapota alapján készült.

Global Palace globális ingatlan részvény eszközalap (HUF)



Az eszközalap célja, hogy közép- és hosszútávon tőkenövekedést érjen el, azáltal, hogy eszközeinek túlnyomó részét az ingatlan piacon tevékenykedő vállalatok részvényeibe fekteti globálisan.

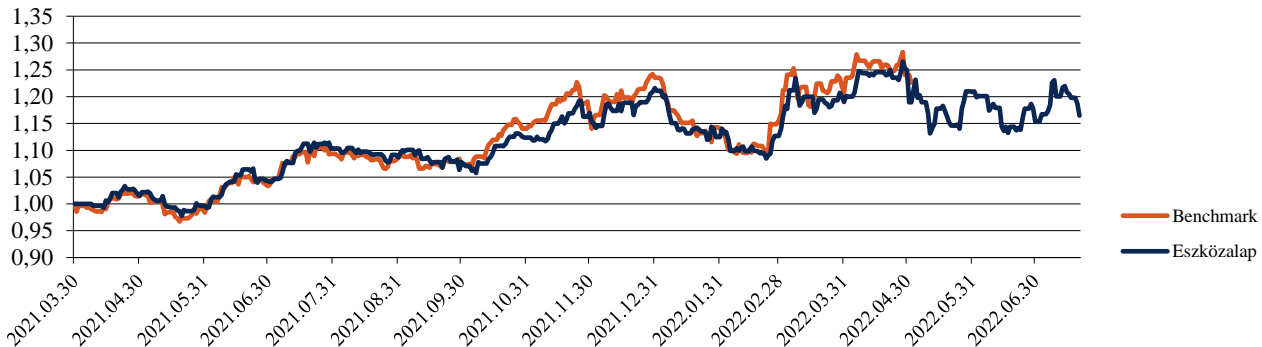
Benchmark: FTSE EPRA/NAREIT Europe index

Típus:	Ingatlan befektetések	
A eszközalap indulásának napja:	30.3.2021	
Értékelési nap:	31.5.2023	
Árfolyam:	1,0147 HUF/egység	
Eszközalap nagysága:	1 225 793 339	HUF
Deviza:	HUF	
Letétkezelő:	Unicredit Bank Hungary Zrt.	
Kockázati besorolás:	*****	
Hozam besorolás:	■■■■■	

Aktuális összetétel: Fidelity Funds -Sustainable Global Dividend Plü 93,12%
Likvid eszközök 6,88%

Az eszközalap teljesítményét bemutató grafikonok:

Az eszközalap és a benchmark teljesítménye az eszközalap bevezetése óta:

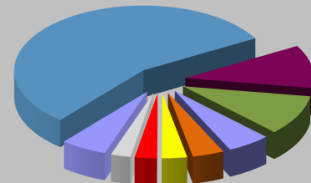


Hozamok	1 hónapos	3 hónapos	6 hónapos	9 hónapos	1 éves	3 éves	5 éves
MetLife eszközalap	0,13%	-0,43%	-6,12%	-17,87%	-16,04%	-	-
Benchmark	-1,70%	-8,34%	-16,71%	-21,69%	-20,58%	-	-

Hozamok	2021	2020	2019	2018	2017
MetLife eszközalap	-	-	-	-	-
Benchmark	-	-	-	-	-

Befektetési információk:*

- 55,65% Egyesült Államok
- 10,71% Németország
- 9,98% Japán
- 5,49% Egyesült Királyság
- 3,96% Hong Kong
- 3,17% Ausztrália
- 2,76% India
- 2,48% Hollandia
- 5,80% Egyéb



A követett befektetési politika a magas kockázatviselési hajlandóságú ügyfelek számára ideális, akik felkészültek arra, hogy rövid és középtávon befektetéseik értéke csökkenhet. Az országok és vállalatok közötti diverzifikáció az egyedi értékpapír befektetéseknél jelentősen kisebb befektetési kockázatot eredményez.

A bemutatott hozamok tájékoztató jellegűek. A bemutatott adatok múltbeli hozamokra vonatkoznak, a befektetések jövőbeli értékére nem jelentenek garanciát. A befektetési egységek ára folyamatosan változik. Az adatok költségelvonás utáni hozam adatok, azon befektetési egységekre értendők, melyek a mért időszak első és utolsó napján is szerepeltek a eszközalapban.

*A befektetési információk rész a mögöttes befektetési alapok összetételének 2021.03.31-ei állapota alapján készült.

Long Life nemzetközi részvény eszközalap (HUF)



Benchmark: MSCI WORLD

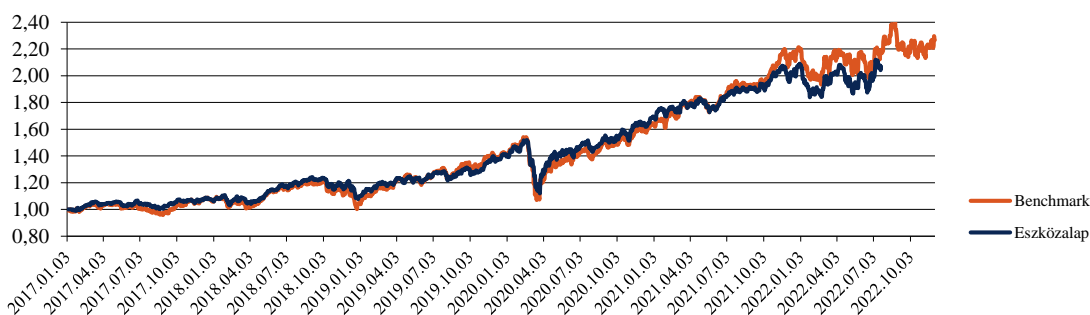
Típus:	Nemzetközi részvény
A eszközalap indulásának napja:	8.11.2016
Értékelési nap:	31.5.2023
Árfolyam:	1,9339 HUF/egység
Eszközalap nagysága:	2 353 845 135 HUF
Deviza:	EUR
Letétkezelő:	Unicredit Bank Hungary Zrt.
Kockázati besorolás:	****
Hozam besorolás:	■ ■ ■ ■ ■ □ □

Az eszközalap célja, hogy tőke- és hozamnövekedést érjen el azáltal, hogy eszközeinek túlnyomó részét olyan vállalatok részvényeibe fekteti, amelyek elsősorban a fejlett világra jellemző, növekvő idősödő korosztály által támasztott keresletet igyekeznek kielégíteni.

Aktuális összetétel:	Fidelity Global Demographic	26,73%
	Fidelity Global Financial Services	25,26%
	JPM Global Healthcare	41,49%
	Likvid eszközök	6,52%

Az eszközalap teljesítményét bemutató grafikonok:

Az eszközalap és a benchmark teljesítménye az eszközalap bevezetése óta:

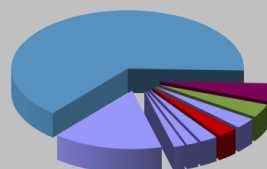


Hozamok	1 hónapos	3 hónapos	6 hónapos	9 hónapos	1 éves	3 éves	5 éves
MetLife eszközalap	-1,41%	-3,51%	-9,35%	-10,42%	-3,73%	35,61%	69,26%
Benchmark	1,88%	1,10%	-9,22%	-7,92%	-4,19%	52,61%	84,76%

Hozamok	2021	2020	2019	2018	2017
MetLife eszközalap	23,17%	20,84%	27,77%	2,84%	-
Benchmark	33,19%	16,61%	34,04%	-0,83%	-

Befektetési információk:*

64,40% Egyesült Államok	5,07% Svájc	3,76% Egyesült Királyság
2,98% Franciaország	2,88% Japán	2,47% Kína
1,68% Dánia	1,56% India	15,21% Egyéb



A követett befektetési politika a magas kockázatviselési hajlandóságú ügyfelek számára ideális, akik felkészültek arra, hogy rövid és középtávon befektetéseik értéke csökkenhet. Az országok és gazdasági szektorok közötti diverzifikáció az egyedi értékpapír befektetéseknél jelentősen kisebb befektetési kockázatot eredményez.

A bemutatott hozamok tájékoztató jellegűek. A bemutatott adatok múltbeli hozamokra vonatkoznak, a befektetések jövőbeli értékére nem jelentenek garanciát. A befektetési egységek ára folyamatosan változik. Az adatok költséghonás utáni hozam adatok, azon befektetési egységekre értendőek, melyek a mért időszak első és utolsó napján is szerepeltek a eszközalapban.

*A befektetési információk rész a mögöttes befektetési alapok összetételének 2021.03.31-ei állapota alapján készült.

Euro Top európai részvény eszközalap (HUF)



Benchmark: MSCI EUROPE

Típus:	Európai részvények
A eszközalap indulásának napja:	8.11.2016
Értékelési nap:	31.5.2023
Árfolyam:	1,8303 HUF/egység
Eszközalap nagysága:	2 984 509 866 HUF
Deviza:	EUR
Letétkezelő:	Unicredit Bank Hungary Zrt.
Kockázati besorolás:	****
Hozam besorolás:	■ ■ ■ ■ ■ □

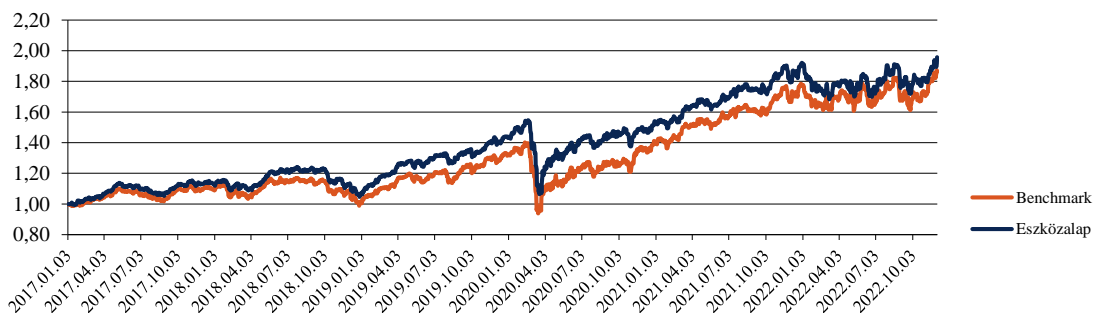
Az eszközalap célja, hogy tőke- és hozamnövekedést érjen el, oly módon, hogy eszközeinek túlnyomó részét Európa tagállamaiban bejegyzett vagy tevékenységének jelentős részét Európában végző vállalatok részvényeibe fekteti.

Aktuális összetétel:

Fidelity European Dynamic Growth	46,69%
JPM Europe Equity Plus	47,36%
Likvid eszközök	5,96%

Az eszközalap teljesítményét bemutató grafikonok:

Az eszközalap és a benchmark teljesítménye az eszközalap bevezetése óta:

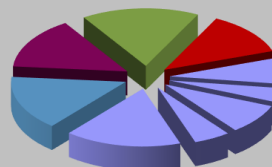


Hozamok	1 hónapos	3 hónapos	6 hónapos	9 hónapos	1 éves	3 éves	5 éves
MetLife eszközalap	-1,81%	-2,24%	-3,40%	-1,82%	-0,68%	34,83%	53,16%
Benchmark	-3,13%	-2,29%	-5,30%	0,81%	-1,74%	50,40%	55,00%

Hozamok	2021	2020	2019	2018	2017
MetLife eszközalap	24,75%	7,45%	34,18%	-5,46%	-
Benchmark	27,16%	6,03%	29,94%	-7,52%	-

Befektetési információk:*

■ 15,28% Egyesült Királyság	■ 14,51% Svájc	■ 16,60% Németország
■ 12,22% Hollandia	■ 7,46% Svédország	■ 3,98% Olaszország
■ 8,42% Franciaország	■ 5,14% Spanyolország	■ 16,40% Egyéb



A követett befektetési politika a magas kockázatviselési hajlandóságú ügyfelek számára ideális, akik felkészültek arra, hogy rövid és középtávon befektetéseik értéke csökkenhet. Az országok és gazdasági szektorok közötti diverzifikáció az egyedi értékpapír befektetéseknél jelentősen kisebb befektetési kockázatot eredményez.

A bemutatott hozamok tájékoztató jellegűek. A bemutatott adatok múltbeli hozamokra vonatkoznak, a befektetések jövőbeli értékére nem jelentenek garanciát. A befektetési egységek ára folyamatosan változik. Az adatok költségelvonás utáni hozamadatok, azon befektetési egységekre értendők, melyek a mért időszak első és utolsó napján is szerepeltek a eszközalapban.

*A befektetési információk rész a mögöttes befektetési alapok összetételének 2021.03.31-ei állapota alapján készült.

Global Top nemzetközi részvény eszközalap (HUF)



Benchmark: MSCI World

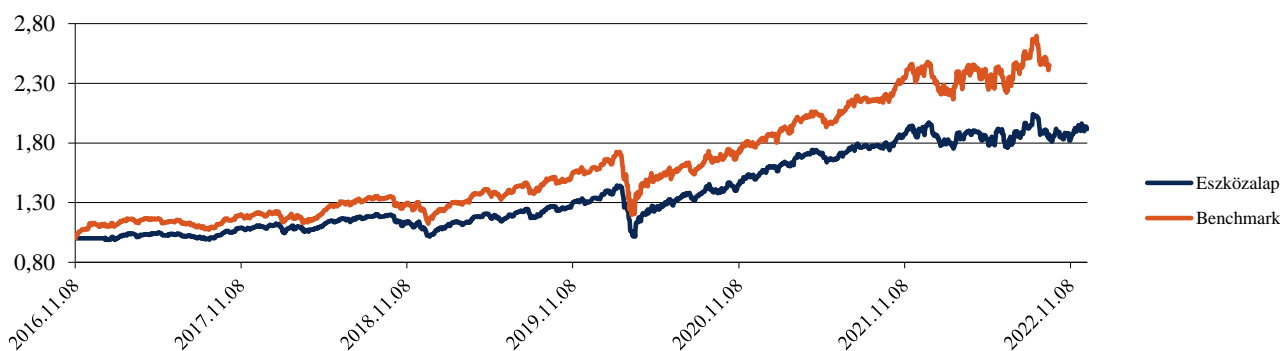
Típus:	Nemzetközi részvény
A eszközalap indulásának napja:	8.11.2016
Értékelési nap:	31.5.2023
Árfolyam:	1,8175 HUF/egység
Eszközalap nagysága:	4 659 234 420 HUF
Deviza:	HUF
Letétkezelő:	Unicredit Bank Hungary Zrt.
Kockázati besorolás:	****
Hozam besorolás:	■ ■ ■ ■ ■ □ □ □ □ □

Az eszközalap célja hogy közép- és hosszú távon tőkenövekedést érjen el azáltal, hogy eszközeinek túlnyomó részét globális vállalatok részvényeibe fektetik.

Aktuális összetétel:	Fidelity World	60,75%
	Allianz Best Styles Global Equity	33,40%
	Likvid eszközök	5,85%

Az eszközalap teljesítményét bemutató grafikonok:

Az eszközalap és a benchmark teljesítménye az eszközalap bevezetése óta:

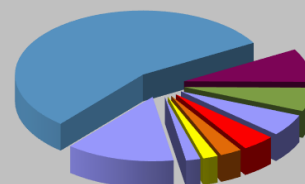


Hozamok	1 hónapos	3 hónapos	6 hónapos	9 hónapos	1 éves	3 éves	5 éves
MetLife eszközalap	1,53%	0,83%	-4,33%	-7,34%	-4,96%	41,18%	59,50%
Benchmark	1,88%	1,10%	-9,22%	-7,92%	-4,19%	52,61%	84,76%

Hozamok	2021	2020	2019	2018	2017
MetLife eszközalap	25,62%	17,83%	29,40%	-5,26%	8,71%
Benchmark	33,19%	16,61%	34,04%	-0,83%	7,98%

Befektetési információk:*

- 55,62% Egyesült Államok
- 8,42% Japán
- 5,95% Egyesült Királyság
- 5,53% Németország
- 4,22% Hollandia
- 2,78% Franciaország
- 1,89% Spanyolország
- 1,83% Dánia
- 13,76% Egyéb



A követett befektetési politika a magas kockázatviselési hajlandóságú ügyfelek számára ideális, akik felkészültek arra, hogy rövid és középtávon befektetéseik értéke csökkenhet. Az országok és gazdasági szektorok közötti diverzifikáció az egyedi értékpapír befektetéseknél jelentősen kisebb befektetési kockázatot eredményez.

A bemutatott hozamok tájékoztató jellegűek. A bemutatott adatok múltbeli hozamokra vonatkoznak, a befektetések jövőbeli értékére nem jelentenek garanciát. A befektetési egységek ára folyamatosan változik. Az adatok költségelvonás utáni hozam adatok, azon befektetési egységekre értendők, melyek a mért időszak első és utolsó napján is szerepeltek a eszközalapban.

*A befektetési információk rész a mögöttes befektetési alapok összetételének 2021.03.31-ei állapota alapján készült.

Maraton magyar kötvény eszközalap (HUF)



Benchmark: MAX Index

Típus:	Hazai állampapír	
A eszközalap indulásának napja:	8.11.2016	
Értékelési nap:	31.5.2023	
Árfolyam:	0,9638 HUF/egység	
Eszközalap nagysága:	495 506 634	HUF
Deviza:	HUF	
Letétkezelő:	Unicredit Bank Hungary Zrt.	
Kockázati besorolás:	**	
Hozam besorolás:	■ ■ ■ ■ ■ ■ ■ ■ ■ ■	

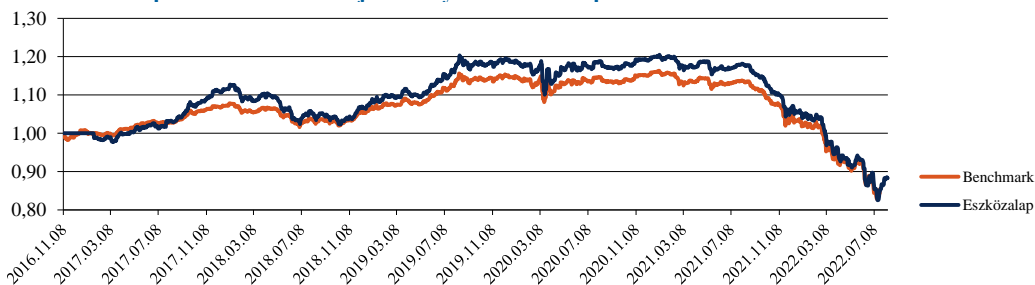
Az eszközalap hosszú lejáratú értékpapírok optimális arányának kialakításával törekszik a minél kedvezőbb hozam elérésére. A befektetési politika a magyar kötvénypiacon vásárolható állampapírok eltérő kamatlábszerkezetében rejlő lehetőségek kihasználásával törekszik előnyös hozam elérésére, így biztosítva az elvárt reálhozamot.

Aktuális összetétel:

MAK 2023/A	0,00%
MAK 2025/B	0,00%
MAK 2028/A	10,16%
MAK 2031/A	21,09%
MAK 2026/D	4,24%
MAK 2024/B	0,00%
MAK 2027/A	18,96%
MAK 2024/C	0,00%
MAK 2030/A	25,27%
MAK 2025/C	0,00%
MAK 2029/A	10,54%
MAK 2026/F	0,34%
MAK 2033/A	9,41%
Likvid eszközök	0,00%

Az eszközalap teljesítményét bemutató grafikonok:

Az eszközalap és a benchmark teljesítménye az eszközalap bevezetése óta:

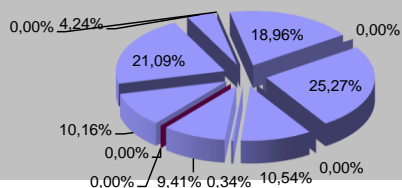


Hozamok	1 hónapos	3 hónapos	6 hónapos	9 hónapos	1 éves	3 éves	5 éves
MetLife eszközalap	0,76%	5,06%	5,01%	12,30%	3,25%	-18,44%	-9,19%
Benchmark	0,75%	5,28%	3,52%	11,00%	1,18%	-18,01%	-10,77%

Hozamok	2021	2020	2019	2018	2017
MetLife eszközalap	-12,37%	1,44%	9,81%	-3,35%	11,63%
Benchmark	-11,36%	1,41%	7,74%	-0,95%	6,41%

Befektetési információk:

- MAK 2023/A
- MAK 2025/B
- MAK 2028/A
- MAK 2031/A
- MAK 2026/D
- MAK 2024/B
- MAK 2027/A
- MAK 2024/C
- MAK 2030/A
- MAK 2025/C
- MAK 2029/A
- MAK 2026/F
- MAK 2033/A



A követett befektetési politika az átlag alatti kockázatviselési hajlandóságú ügyfelek számára ideális. Az eszközalap a közép- és hosszú távú értékpapírok optimális arányának kialakításával törekszik a minél kedvezőbb hozam elérésére.

A bemutatott hozamok tájékoztató jellegűek. A bemutatott adatok múltbeli hozamokra vonatkoznak, a befektetések jövőbeli értékére nem jelentenek garanciát. A befektetési egységek ára folyamatosan változik. Az adatok költségelvonás utáni hozamadatok, azon befektetési egységekre értendőek, melyek a mért időszak első és utolsó napján is szerepeltek a eszközalapban.

Balaton likviditási forint eszközalap (HUF)

Benchmark: **RMAX**

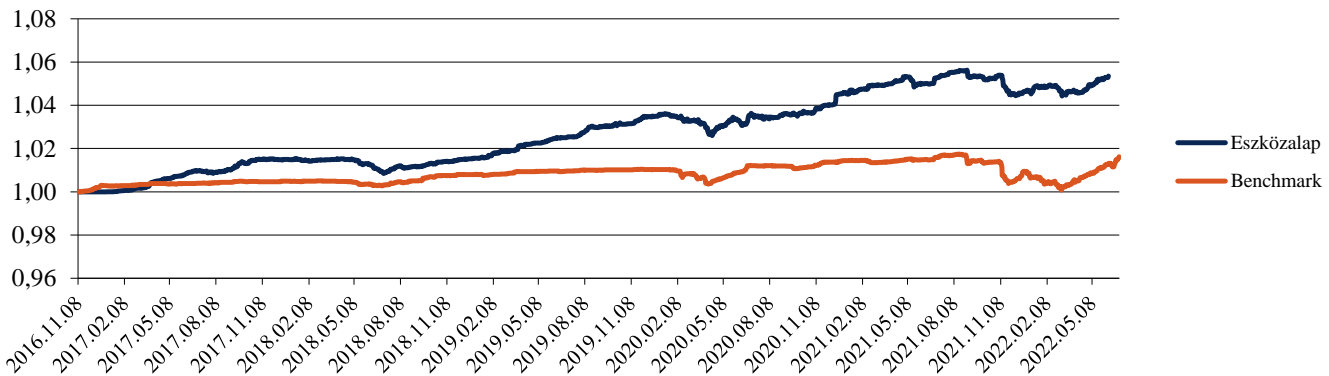
Típus:	Rövid lejáratú kötvény
A eszközalap indulásának napja:	8.11.2016
Értékelési nap:	31.5.2023
Árfolyam:	1,163 HUF/egység
Eszközalap nagysága:	1 951 612 385 HUF
Deviza:	HUF
Letétkezelő:	Unicredit Bank Hungary Zrt.
Kockázati besorolás:	*
Hozam besorolás:	■ ■ ■ ■ ■ ■ ■ ■ ■ ■

Az eszközalap célja, hogy stabil, infláció feletti hozamot érjen el azáltal, hogy eszközeinek túlnyomó részét 1 évnél rövidebb lejáratú magyar állampapírokba és kincstárjegyekbe fekteti.
Az eszközalapban a kötvények átlagos hátralévő futamideje kevesebb, mint 1 év.

Aktuális összetétel:	K&H Állampapír Alap	95,79%
	Likvid eszközök	4,21%

Az eszközalap teljesítményét bemutató grafikonok:

Az eszközalap és a benchmark teljesítménye az eszközalap bevezetése óta:

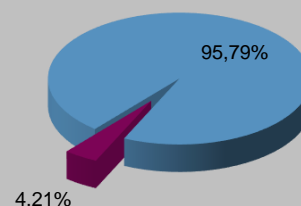


Hozamok	1 hónapos	3 hónapos	6 hónapos	9 hónapos	1 éves	3 éves	5 éves
MetLife eszközalap	1,02%	2,92%	4,30%	8,06%	10,53%	12,52%	14,79%
Benchmark	1,29%	3,84%	5,55%	7,00%	8,12%	8,42%	8,97%

Hozamok	2021	2020	2019	2018	2017
MetLife eszközalap	0,15%	1,01%	1,93%	0,06%	1,49%
Benchmark	-0,60%	0,41%	0,23%	0,31%	0,20%

Befektetési információk:

- K&H Állampapír Alap 95,79%
- Likvid eszközök 4,21%



A követett befektetési politika a kockázatkerülő ügyfelek számára ideális, hiszen célja, hogy hosszú távon biztosítson kiszámítható, infláció feletti hozamot, alacsony kockázat vállalása mellett.

A bemutatott hozamok tájékoztató jellegűek. A bemutatott adatok múltbeli hozamokra vonatkoznak, a befektetések jövőbeli értékére nem jelentenek garanciát. A befektetési egységek ára folyamatosan változik. Az adatok költségelvonás utáni hozamadatok, azon befektetési egységekre értendők, melyek a mért időszak első és utolsó napján is szerepeltek a eszközalapban.

Kincstár magyar kötvény eszközalap (HUF)



Benchmark: MAX Index

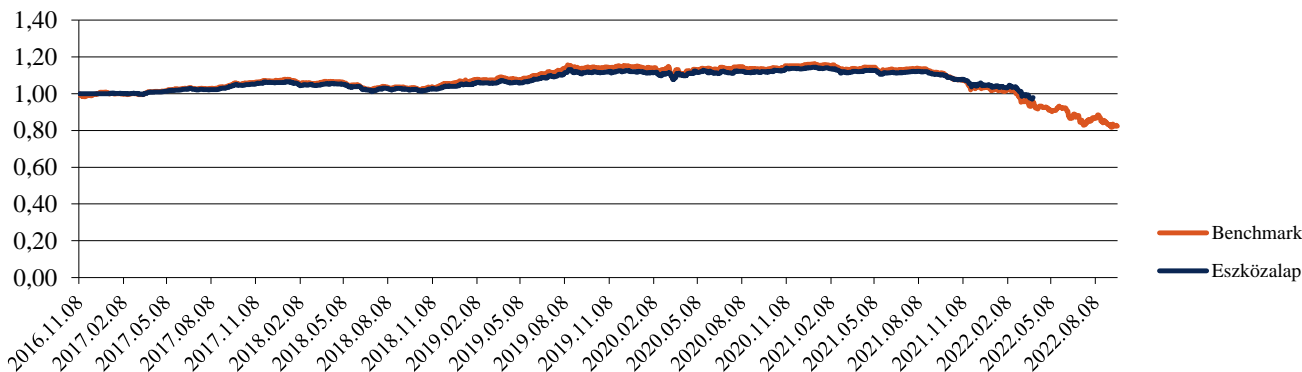
Típus:	Hosszú lejáratú magyar kötvény
A eszközalap indulásának napja:	8.11.2016
Értékelési nap:	31.5.2023
Árfolyam:	0,9885 HUF/egység
Eszközalap nagysága:	3 195 606 873 HUF
Deviza:	HUF
Letétkezelő:	Unicredit Bank Hungary Zrt.
Kockázati besorolás:	**
Hozam besorolás:	■ ■ ■ ■ ■ ■ ■ ■ ■ ■

Az eszközalap célja tőkenövekedés elérése azáltal, hogy eszközeinek túlnyomó részét magyar állampapírokba, a Magyar Nemzeti Bank által kibocsátott kötvényekbe, valamint magyar vállalati és önkormányzati kötvényekbe és jelzáloglevelekbe fekteti. A befektetési politika a magyar kötvénypiacon vásárolható állampapírok eltérő kamatlábszerkezetében rejlő lehetőségek, valamint a jelzáloglevelek és vállalati kötvények hozamfelárának kihasználásával törekszik előnyös hozam elérésére.

Aktuális összetétel: K&H Kötvény Alap 93,16%
Likvid eszközök 6,84%

Az eszközalap teljesítményét bemutató grafikonok:

Az eszközalap és a benchmark teljesítménye az eszközalap bevezetése óta:

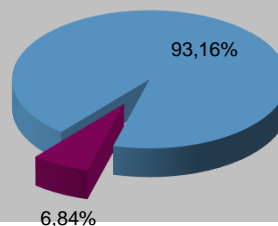


Hozamok	1 hónapos	3 hónapos	6 hónapos	9 hónapos	1 éves	3 éves	5 éves
MetLife eszközalap	1,68%	4,66%	3,15%	9,30%	2,66%	-11,25%	-4,77%
Benchmark	0,75%	5,28%	3,52%	11,00%	1,18%	-18,01%	-10,77%

Hozamok	2021	2020	2019	2018	2017
MetLife eszközalap	-8,15%	1,95%	7,36%	-1,64%	6,08%
Benchmark	-11,36%	1,41%	7,74%	-0,95%	6,41%

Befektetési információk:

- K&H Kötvény Alap
- Likvid eszközök



A követett befektetési politika a kockázatkerülő ügyfelek számára ideális. Az eszközalap a rövid és hosszú lejáratú értékpapírok optimális arányának kialakításával törekszik a minél kedvezőbb hozam elérésére.

A bemutatott hozamok tájékoztató jellegűek. A bemutatott adatok múltbeli hozamokra vonatkoznak, a befektetések jövőbeli értékére nem jelentenek garanciát. A befektetési egységek ára folyamatosan változik. Az adatok költségelvonás utáni hozam adatok, azon befektetési egységekre értendők, melyek a mért időszak első és utolsó napján is szerepeltek a eszközalapban.

Aranyárkány kínai részvény eszközalap (HUF)



Benchmark: MSCI CHINA

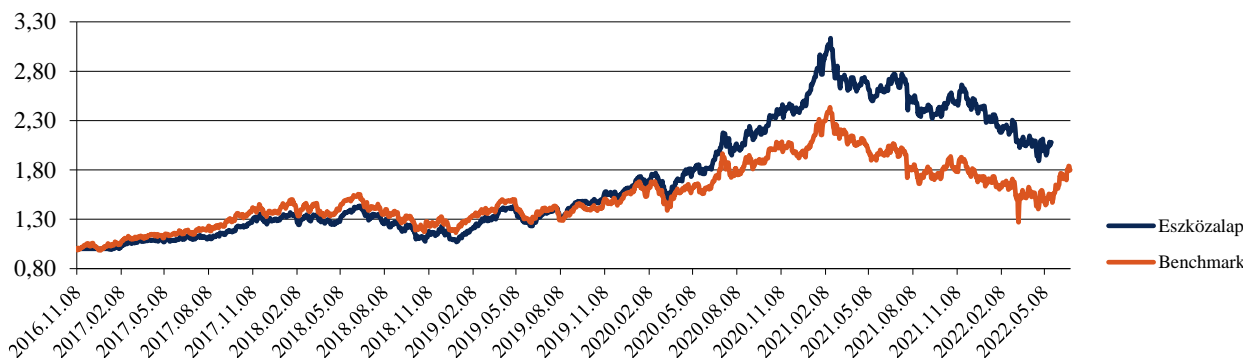
Típus:	Ázsiai részvény
A eszközalap indulásának napja:	8.11.2016
Értékelési nap:	31.5.2023
Árfolyam:	1,7616 HUF/egység
Eszközalap nagysága:	6 806 734 638 HUF
Deviza:	HUF
Letétkezelő:	Unicredit Bank Hungary Zrt.
Kockázati besorolás:	*****
Hozam besorolás:	■ ■ ■ ■ ■ ■ ■ ■ ■ ■

Az eszközalap célja, hogy közép- és hosszú távon tőkenövekedést érjen el azáltal, hogy eszközeinek túlnyomó részét Kínában bejegyzett vagy tevékenységét túlnyomórészt Kínában végző vállalatok részvényeibe fekteti.

Aktuális összetétel:	JPM China	43,61%
	JPM Greater China A	49,58%
	Likvid eszközök	6,81%

Az eszközalap teljesítményét bemutató grafikonok:

Az eszközalap és a benchmark teljesítménye az eszközalap bevezetése óta:

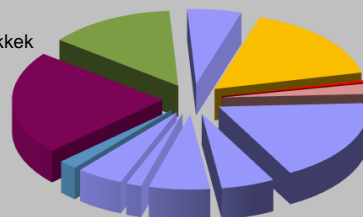


Hozamok	1 hónapos	3 hónapos	6 hónapos	9 hónapos	1 éves	3 éves	5 éves
MetLife eszközalap	-3,84%	-13,10%	-13,00%	-22,84%	-16,70%	0,13%	28,68%
Benchmark	-5,77%	-11,64%	-16,43%	-23,95%	-19,97%	-15,37%	-11,71%

Hozamok	2021	2020	2019	2018	2017
MetLife eszközalap	-5,18%	57,80%	47,60%	-14,99%	28,83%
Benchmark	-14,41%	30,29%	29,61%	-11,87%	35,92%

Befektetési információk:*

- 2,00% Nyersanyagok
- 13,57% Pénzügyek
- 16,60% Kommunikációs szolgáltatások
- 2,28% Iparcikk
- 5,76% Alapvető fogyasztási cikkek
- 1,66% Közművek
- 22,37% Konjunktúraérzékeny fogyasztási cikkek
- 5,83% Ingatlanok
- 0,48% Energiaipar
- 17,87% Információtechnológia
- 6,56% Egészségügy
- 5,01% Egyéb



A követett befektetési politika a magas kockázatviselési hajlandóságú ügyfelek számára ideális, akik felkészültek arra, hogy rövid és középtávon befektetéseik értéke csökkenhet. A gazdasági szektorok és vállalatok közötti diverzifikáció az egyedi értékpapír befektetéseknél jelentősen kisebb befektetési kockázatot eredményez.

A bemutatott hozamok tájékoztató jellegűek. A bemutatott adatok múltbeli hozamokra vonatkoznak, a befektetések jövőbeli értékére nem jelentenek garanciát. A befektetési egységek ára folyamatosan változik. Az adatok költségelvonás utáni hozam adatok, azon befektetési egységekre értendők, melyek a mért időszak első és utolsó napján is szerepeltek a eszközalapban.

*A befektetési információk rész a mögöttes befektetési alapok összetételének 2021.03.31-ei állapota alapján készült.

Optimum 2030 céldátum eszközalap (HUF)



Benchmark: -

Tipus:	Vegyes alap
A eszközalap indulásának napja:	8.11.2016
Értékelési nap:	31.5.2023
Árfolyam:	1,4565 HUF/egység
Eszközalap nagysága:	2 485 573 476 HUF
Deviza:	HUF
Letétkezelő:	Unicredit Bank Hungary Zrt.
Kockázati besorolás:	***
Hozam besorolás:	■ ■ ■ ■ ■ □ □ □ □ □

Az eszközalap célja, hogy hosszú távú tőkenövekedést biztosítson olyan ügyfelek számára, akik befektetésük jelentős részét 2030-ban vagy az azt követő néhány évben kívánják kivenni az alapból. Az eszközalap a 2030-as céldátumra optimalizált életciklus alap, a befektetési stratégiát a pénzügyi, kötvény- és részvénybefektetések kiegyensúlyozott kombinációjával valósítja meg. A céldátumra történő optimalizáció az eszközallokáció folyamatos változtatását jelenti, azaz a pénzügyi- és a kötvénybefektetések súlya folyamatosan növekszik, míg akockázatos eszközök (részvények és áruipari befektetések) aránya ezzel párhuzamosan folyamatosan csökken, így a kezdeti részvénytúlsúlyos alaptól a céldátum közeledtével egy kötvény és pénzügyi túlsúlyos alap lesz.

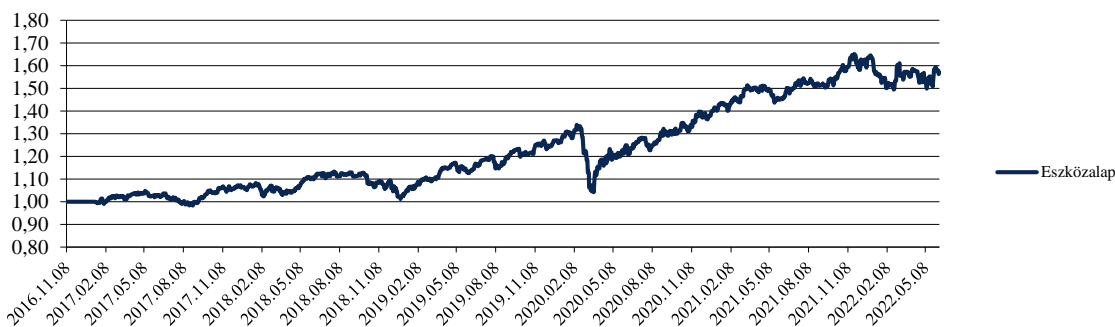
Aktuális összetétel:

Fidelity - Target 2030
Likvid eszközök

94,32%
5,68%

Az eszközalap teljesítményét bemutató grafikonok:

Az eszközalap és a benchmark teljesítménye az eszközalap bevezetése óta:

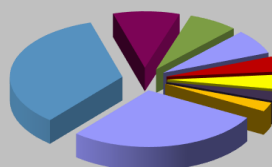


Hozamok	1 hónapos	3 hónapos	6 hónapos	9 hónapos	1 éves	3 éves	5 éves
MetLife eszközalap	-0,57%	-1,97%	-7,97%	-10,68%	-8,09%	20,21%	32,32%

Hozamok	2021	2020	2019	2018	2017
MetLife eszközalap	16,26%	12,17%	23,26%	-3,00%	5,55%

Befektetési információk:

- 34,32% Amerikai Egyesült Államok
- 9,58% Egyesült Királyság
- 7,13% Japán
- 7,07% Németország
- 4,38% Franciaország
- 4,15% Dél-Afrika
- 2,68% India
- 2,63% Egyéb
- 28,07% Kézpénz



Az eszközalap azon ügyfelek számára ajánlott, akiknek megtakarítási célja 2030-ra vagy az azt követő néhány évre esik. A követett befektetési politika az átlagos kockázatviselési hajlandóságú ügyfelek számára ideális, akik felkészültek arra, hogy rövid és középtávon befektetéseik értéke csökkenhet.

A bemutatott hozamok tájékoztató jellegűek. A bemutatott adatok múltbeli hozamokra vonatkoznak, a befektetések jövőbeli értékére nem jelentenek garanciát. A befektetési egységek ára folyamatosan változik. Az adatok költségelvonás utáni hozamadatok, azon befektetési egységekre értendők, melyek a mért időszak első és utolsó napján is szerepeltek az eszközalapban.

*A befektetési információk rész a mögöttes befektetési alapok összetételének 2021.03.31-ei állapota alapján készült.

Optimum 2040 céldátum eszközalap (HUF)



Benchmark: -

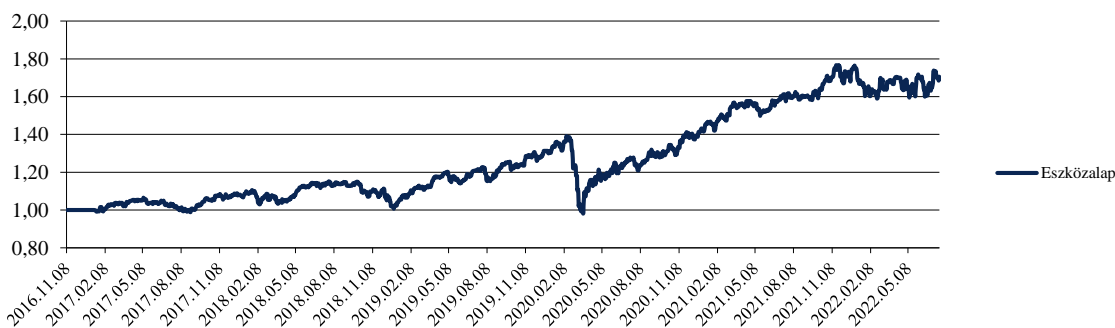
Tipus:	Vegyes alap
A eszközalap indulásának napja:	8.11.2016
Értékelési nap:	31.5.2023
Árfolyam:	1,6041 HUF/egység
Eszközalap nagysága:	4 588 258 432 HUF
Deviza:	HUF
Letétkezelő:	Unicredit Bank Hungary Zrt.
Kockázati besorolás:	***
Hozam besorolás:	■ ■ ■ ■ ■ ■ ■ ■ ■ ■

Az eszközalap célja, hogy hosszú távú tőkenövekedést biztosítson olyan ügyfelek számára, akik befektetésük jelentős részét 2040-ban vagy az azt követő néhány évben kívánják kivenni az alapból. Az eszközalap a 2040-as céldátumra optimalizált életciklus alap, a befektetési stratégiát a pénzügyi, kötvény- és részvénybefektetések kiegyensúlyozott kombinációjával valósítja meg. A céldátumra történő optimalizáció az eszközallokáció folyamatos változtatását jelenti, azaz a pénzügyi- és a kötvénybefektetések súlya folyamatosan növekszik, míg akockázatos eszközök (részvények és árupiaci befektetések) aránya ezzel párhuzamosan folyamatosan csökken, így a kezdeti részvénytúlsúlyos alapból a céldátum közeledtével egy kötvény és pénzügyi túlsúlyos alap lesz.

Aktuális összetétel:	Fidelity - Target 2040	93,00%
	Likvid eszközök	7,00%

Az eszközalap teljesítményét bemutató grafikonok:

Az eszközalap és a benchmark teljesítménye az eszközalap bevezetése óta:

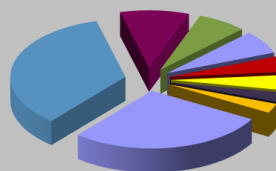


Hozamok	1 hónapos	3 hónapos	6 hónapos	9 hónapos	1 éves	3 éves	5 éves
MetLife eszközalap	-0,22%	-1,85%	-6,93%	-9,61%	-5,95%	34,16%	43,15%

Hozamok	2021	2020	2019	2018	2017
MetLife eszközalap	23,25%	9,84%	27,39%	-4,49%	7,14%

Befektetési információk:*

■ 34,84% Egyesült Államok	■ 9,71% Egyesült Királyság	■ 6,96% Kína
■ 6,56% Japán	■ 4,45% Franciaország	■ 4,21% Németország
■ 2,71% Hollandia	■ 2,67% Kanada	■ 27,90% Egyéb



Az eszközalap azon ügyfelek számára ajánlott, akiknek megtakarítási célja 2040-ra vagy az azt követő néhány évre esik. A követett befektetési politika az átlagos kockázatviselési hajlandóságú ügyfelek számára ideális, akik felkészültek arra, hogy rövid és középtávon befektetéseik értéke csökkenhet.

A bemutatott hozamok tájékoztató jellegűek. A bemutatott adatok múltbeli hozamokra vonatkoznak, a befektetések jövőbeli értékére nem jelentenek garanciát. A befektetési egységek ára folyamatosan változik. Az adatok költségelvonás utáni hozam adatok, azon befektetési egységekre értendők, melyek a mért időszak első és utolsó napján is szerepeltek a eszközalapban.

*A befektetési információk rész a mögöttes befektetési alapok összetételének 2021.03.31-ei állapota alapján készült.

US Top amerikai részvény eszközalap (HUF)



Benchmark: MSCI USA

Típus:	USA részvények
A eszközalap indulásának napja:	8.11.2016
Értékelési nap:	31.5.2023
Árfolyam:	2,1541 HUF/egység
Eszközalap nagysága:	4 655 897 323 HUF
Deviza:	HUF
Letétkezelő:	Unicredit Bank Hungary Zrt.
Kockázati besorolás:	****
Hozam besorolás:	■ ■ ■ ■ ■ □ □ □ □ □

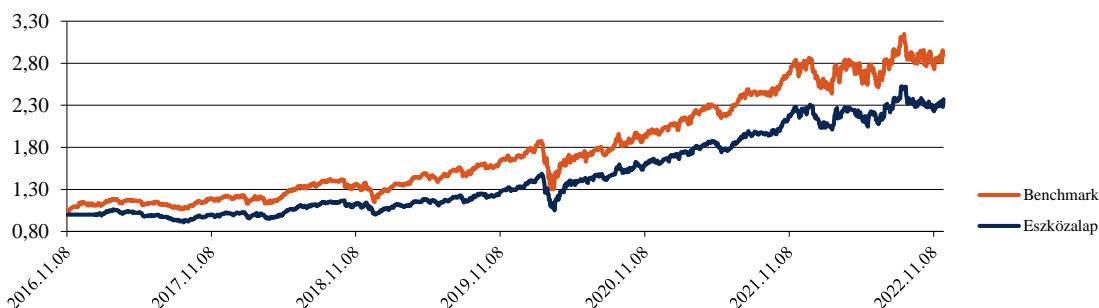
Az eszközalap célja, hogy tőke- és hozamnövekedést érjen el, oly módon, hogy eszközeinek túlnyomó részét az Egyesült Államokban bejegyzett vagy tevékenységének jelentős részét az Egyesült Államokban végző vállalatok részvényeibe fekteti.

Aktuális összetétel:

iShares North America Index Fund	19,81%
JP Morgan US Select Equity	73,64%
Likvid eszközök	6,54%

Az eszközalap teljesítményét bemutató grafikonok:

Az eszközalap és a benchmark teljesítménye az eszközalap bevezetése óta:

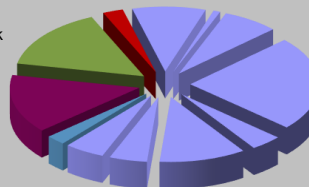


Hozamok	1 hónapos	3 hónapos	6 hónapos	9 hónapos	1 éves	3 éves	5 éves
MetLife eszközalap	2,99%	1,19%	-5,50%	-11,42%	-1,58%	54,13%	102,49%
Benchmark	3,52%	2,62%	-9,94%	-9,49%	-3,97%	56,98%	107,55%

Hozamok	2021	2020	2019	2018	2017
MetLife eszközalap	37,96%	26,27%	30,34%	1,41%	0,10%
Benchmark	38,26%	21,46%	37,40%	3,16%	6,91%

Befektetési információk:*

■ 2,44% Nyersanyagok	■ 14,60% Konjunktúraérzékeny fogyasztási cikkek
■ 15,19% Pénzügyek	■ 2,55% Ingatlanok
■ 9,18% Kommunikációs szolgáltatások	■ 0,87% Energiaipar
■ 7,08% Iparcikk	■ 23,55% Informatéchnológia
■ 3,95% Alapvető fogyasztási cikkek	■ 10,86% Egészségügy
■ 4,72% Közművek	■ 5,00% Egyéb



A követett befektetési politika a magas kockázatviselési hajlandóságú ügyfelek számára ideális, akik felkészültek arra, hogy rövid és középtávon befektetéseik értéke csökkenhet. A gazdasági szektorok és vállalatok közötti diverzifikáció az egyedi értékpapír befektetéseknél jelentősen kisebb befektetési kockázatot eredményez.

A bemutatott hozamok tájékoztató jellegűek. A bemutatott adatok múltbeli hozamokra vonatkoznak, a befektetések jövőbeli értékére nem jelentenek garanciát. A befektetési egységek ára folyamatosan változik. Az adatok költségelvonás utáni hozamadatok, azon befektetési egységekre értendőek, melyek a mért időszak első és utolsó napján is szerepeltek az eszközalapban.

*A befektetési információk rész a mögöttes befektetési alapok összetételének 2021.03.31-ei állapota alapján készült.

Rítmus - aktívan menedzselte vegyes eszközalap (EUR)



Benchmark: -

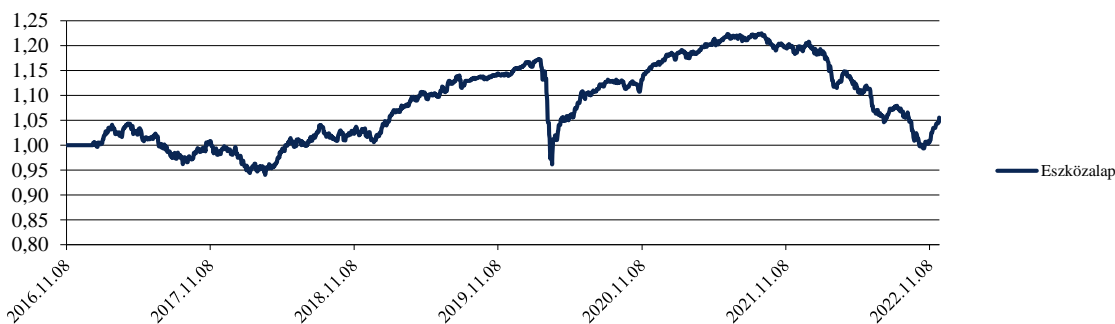
Tipus:	Globális vegyes	
A eszközalap indulásának napja:	8.11.2016	
Értékelési nap:	31.5.2023	
Árfolyam:	1,0378 EUR/egység	
Eszközalap nagysága:	2 625 524	EUR
Deviza:	HUF	
Letétkezelő:	Unicredit Bank Hungary Zrt.	
Kockázati besorolás:	***	
Hozam besorolás:	■■■■■□□	

Az eszközalap célja, hogy jövedelmet, valamint közép és hosszú távon mérsékelt tőkenövekedést biztosítson. Az Aktívan menedzselte vegyes eszközalap a befektetésre ajánlott, magas hozamú és feltörekvő piaci kötvények, valamint vállalati részvények széles körébe fektet be világszerte. Az eszközalap összetétele a piaci körülményekhez alkalmazkodva folyamatosan változhat. Ha például a piacok emelkednek, akkor az alap a részvény eszközosztályokat súlyozza felül, abban az esetben pedig, ha a részvénypiacok esnek, akkor a különböző kötvény eszközosztályok kerülnek felülsúlyozásra.

Aktuális összetétel:	Fidelity Glb MltAsst Inc A-Acc-EUR Hdg	96,59%
	Likvid eszközök	3,41%

Az eszközalap teljesítményét bemutató grafikonok:

Az eszközalap és a benchmark teljesítménye az eszközalap bevezetése óta:

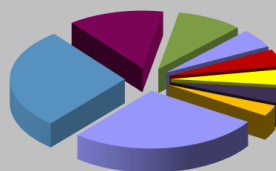


Hozamok	1 hónapos	3 hónapos	6 hónapos	9 hónapos	1 éves	3 éves	5 éves
MetLife eszközalap	-1,77%	-1,91%	-0,83%	-2,79%	-7,31%	-4,31%	3,20%

Hozamok	2021	2020	2019	2018	2017
MetLife eszközalap	2,66%	1,52%	14,32%	2,85%	-1,82%

Befektetési információk:

■ 28,33% Egyesült Államok	■ 13,45% Egyesült Királyság	■ 9,30% Kína
■ 5,29% Németország	■ 4,75% Franciaország	■ 4,48% Svájc
■ 4,21% Szingapur	■ 3,12% Dél Korea	■ 27,07% Egyéb



Az Aktívan menedzselte vegyes eszközalap az átlagos kockázatviselési hajlandóságú ügyfelek számára nyújthat ideális megoldást, amely révén egy globálisan diverzifikált, azaz széles körű eszközosztályokba fektető portfóliót érhetnek el.

A bemutatott hozamok tájékoztató jellegűek. A bemutatott adatok múltbeli hozamokra vonatkoznak, a befektetések jövőbeli értékére nem jelentenek garanciát. A befektetési egységek ára folyamatosan változik. Az adatok költséghelvonás utáni hozam adatok, azon befektetési egységekre értendők, melyek a mért időszak első és utolsó napján is szerepeltek a eszközalapban.

*A befektetési információk rész a mögöttes befektetési alapok összetételének 2021.03.31-ei állapota alapján készült.

Balance globális kötvény eszközalap (EUR)



Benchmark: **€STR**

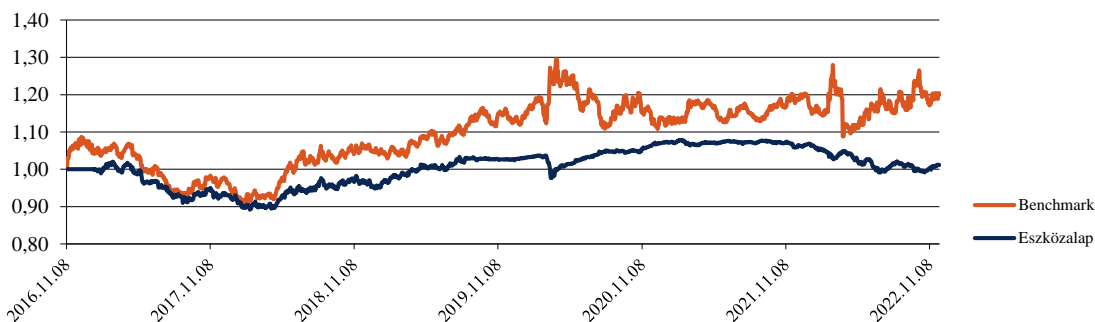
Tipus:	Globális kötvény
A eszközalap indulásának napja:	8.11.2016
Értékelési nap:	31.5.2023
Árfolyam:	1,0176 EUR/egység
Eszközalap nagysága:	1 228 179 EUR
Deviza:	HUF
Letétkezelő:	Unicredit Bank Hungary Zrt.
Kockázati besorolás:	**
Hozam besorolás:	■ ■ ■ ■ ■ ■ ■ ■ ■ ■

Az eszközalap célja, hogy tőke- és hozamnövekedést érjen el, oly módon, hogy eszközeinek túlnyomó részét globális kötvényekbe fekteti. Az eszközalap elsősorban fejlett és fejlődő országok államkötvényeibe és vállalati kötvényeibe fekteti eszközeit, de a teljes kötvénypiaci spektrum elérhető az alap számára. A befektetési politikából fakadóan az eszközalap globálisan a kötvénypiacokon elérhető legvonzóbb hozamlehetőséget kínáló értékpapírokba fektetheti eszközeit.

Aktuális összetétel:	JPM Global Strat Bd A perf (acc) EURH	96,49%
	Likvid eszközök	3,51%

Az eszközalap teljesítményét bemutató grafikonok:

Az eszközalap és a benchmark teljesítménye az eszközalap bevezetése óta:




Hozamok	1 hónapos	3 hónapos	6 hónapos	9 hónapos	1 éves	3 éves	5 éves
MetLife eszközalap	-0,67%	0,04%	0,54%	0,25%	-0,57%	-0,64%	7,84%
Benchmark	0,26%	0,71%	1,20%	1,38%	1,29%	-13,71%	-6,03%

Hozamok	2021	2020	2019	2018	2017
MetLife eszközalap	-0,42%	4,22%	8,39%	2,93%	-7,82%
Benchmark	3,82%	-7,91%	4,08%	7,02%	-11,24%

Befektetési információk:*

- 60,33% Egyesült Államok
- 5,23% Ausztrália
- 4,75% Olaszország
- 3,42% Egyesült Királyság
- 2,19% Franciaország
- 1,52% Németország
- 1,14% Spanyolország
- 1,14% Mexikó
- 20,30% Egyéb



A követett befektetési politika az átlagnál alacsonyabb kockázatviselési hajlandóságú ügyfelek számára jelenthet ideális megoldást. A befektetési politikából fakadóan az eszközalap globálisan a kötvénypiacokon elérhető legvonzóbb hozamlehetőséget kínáló értékpapírokba fektetheti eszközeit.

A bemutatott hozamok tájékoztató jellegűek. A bemutatott adatok múltbeli hozamokra vonatkoznak, a befektetések jövőbeli értékére nem jelentenek garanciát. A befektetési egységek ára folyamatosan változik. Az adatok költséglevonás utáni hozam adatok, azon befektetési egységekre értendők, melyek a mért időszak első és utolsó napján is szerepeltek az eszközalapban.

*A befektetési információk rész a mögöttes befektetési alapok összetételének 2021.03.31-ei állapota alapján készült.

Long Life nemzetközi részvény eszközalap (EUR)



Benchmark: MSCI WORLD

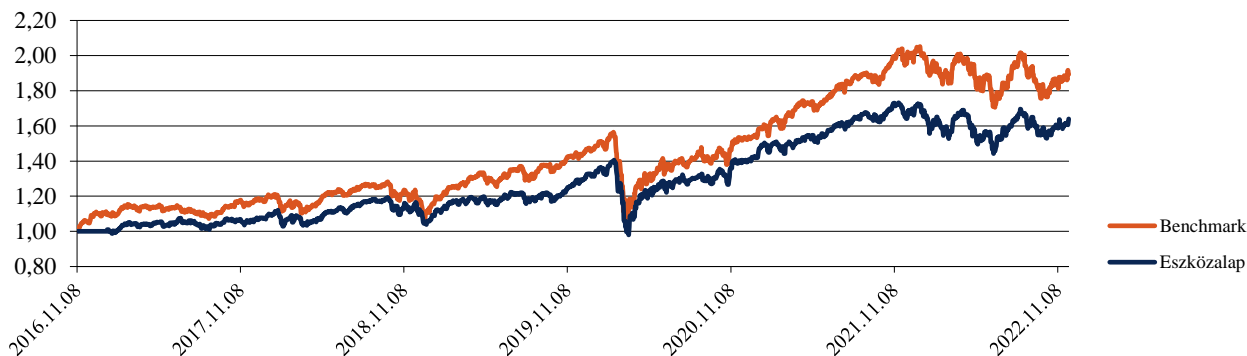
Típus:	Nemzetközi részvény
A eszközalap indulásának napja:	8.11.2016
Értékelési nap:	31.5.2023
Árfolyam:	1,5911 EUR/egység
Eszközalap nagysága:	3 983 526 EUR
Deviza:	EUR
Letétkezelő:	Unicredit Bank Hungary Zrt.
Kockázati besorolás:	****
Hozam besorolás:	■ ■ ■ ■ ■ □ □ □ □ □

Az eszközalap célja, hogy tőke- és hozamnövekedést érjen el azáltal, hogy eszközeinek túlnyomó részét olyan vállalatok részvényeibe fekteti, amelyek elsősorban a fejlett világra jellemző, növekvő idősödő korosztály által támasztott keresletet igyekeznek kielégíteni..

Aktuális összetétel:	Fidelity Global Demographic	26,83%
	Fidelity Global Financial Services	25,20%
	JPM Global Healthcare	42,40%
	Likvid eszközök	5,57%

Az eszközalap teljesítményét bemutató grafikonok:

Az eszközalap és a benchmark teljesítménye az eszközalap bevezetése óta:




Hozamok	1 hónapos	3 hónapos	6 hónapos	9 hónapos	1 éves	3 éves	5 éves
MetLife eszközalap	-0,56%	-1,14%	-0,91%	-1,68%	1,39%	27,22%	43,66%
Benchmark	2,52%	3,30%	0,36%	0,56%	2,56%	42,55%	59,30%

Hozamok	2021	2020	2019	2018	2017
MetLife eszközalap	21,12%	8,04%	24,56%	-1,31%	7,29%
Benchmark	31,07%	6,33%	30,02%	-4,11%	7,51%

Befektetési információk:*

- 64,40% Egyesült Államok
- 5,07% Svájc
- 3,76% Egyesült Királyság
- 2,98% Franciaország
- 2,88% Japán
- 2,47% Kína
- 1,68% Dánia
- 1,56% India
- 15,21% Egyéb



A követett befektetési politika a magas kockázatviselési hajlandóságú ügyfelek számára ideális, akik felkészültek arra, hogy rövid és középtávon befektetések értéke csökkenhet. Az országok és gazdasági szektorok közötti diverzifikáció az egyedi értékpapír befektetéseknél jelentősen kisebb befektetési kockázatot eredményez

A bemutatott hozamok tájékoztató jellegűek. A bemutatott adatok múltbeli hozamokra vonatkoznak, a befektetések jövőbeli értékére nem jelentenek garanciát. A befektetési egységek ára folyamatosan változik. Az adatok költségelvonás utáni hozamadatok, azon befektetési egységekre értendők, melyek a mért időszak első és utolsó napján is szerepeltek a eszközalapban.

*A befektetési információk rész a mögöttes befektetési alapok összetételének 2021.03.31-ei állapota alapján készült.

Euro Top euróövezeti részvény eszközalap (EUR)



Benchmark: MSCI EMU EUR

Típus:	Euróövezeti részvény
A eszközalap indulásának napja:	8.11.2016
Értékelési nap:	31.5.2023
Árfolyam:	1,4871 EUR/egység
Eszközalap nagysága:	2 908 618 EUR
Deviza:	EUR
Letétkezelő:	Unicredit Bank Hungary Zrt.
Kockázati besorolás:	****
Hozam besorolás:	■ ■ ■ ■ ■ □ □ □ □ □

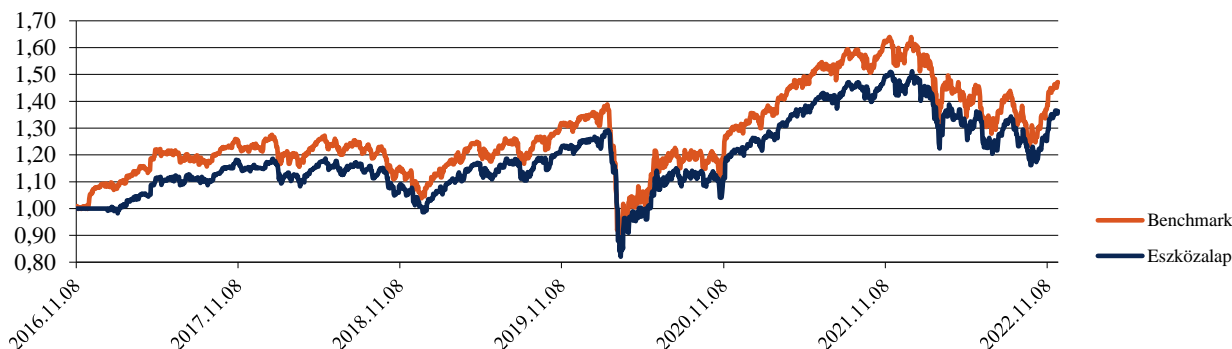
Az eszközalap célja, hogy tőke- és hozamnövekedést érjen el, oly módon, hogy eszközeinek túlnyomó részét Euróóvezet tagállamaiban bejegyzett vagy tevékenységének jelentős részét az Euróóvezet tagállamaiban végző vállalatok részvényeibe fekteti.

Aktuális összetétel:

iShares EMU Index Fund 0,88397785
Likvid eszközök 0,11602215

Az eszközalap teljesítményét bemutató grafikonok:

Az eszközalap és a benchmark teljesítménye az eszközalap bevezetése óta:

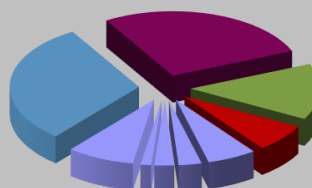


Hozamok	1 hónapos	3 hónapos	6 hónapos	9 hónapos	1 éves	3 éves	5 éves
MetLife eszközalap	0,25%	3,16%	9,72%	16,46%	10,12%	39,92%	29,98%
Benchmark	-2,46%	-0,32%	7,07%	16,02%	8,53%	40,70%	28,14%

Hozamok	2021	2020	2019	2018	2017
MetLife eszközalap	19,69%	-1,23%	27,24%	-14,15%	14,91%
Benchmark	22,16%	-1,02%	25,47%	-12,71%	12,49%

Befektetési információk:*

- 30,28% Franciaország
- 27,38% Németország
- 14,03% Hollandia
- 6,94% Spanyolország
- 6,19% Olaszország
- 2,89% Finnország
- 2,47% Belgium
- 1,33% Egyesült Királyság
- 8,50% Egyéb



A követett befektetési politika a magas kockázatviselési hajlandóságú ügyfelek számára ideális, akik felkészültek arra, hogy rövid és középtávú befektetéseik értéke csökkenhet. Az országok és gazdasági szektorok közötti diverzifikáció az egyedi értékpapír befektetéseknél jelentősen kisebb befektetési kockázatot eredményez.

A bemutatott hozamok tájékoztató jellegűek. A bemutatott adatok múltbeli hozamokra vonatkoznak, a befektetések jövőbeli értékére nem jelentenek garanciát. A befektetési egységek ára folyamatosan változik. Az adatok költségelvonás utáni hozam adatok, azon befektetési egységekre értendők, melyek a mért időszak első és utolsó napján is szerepeltek a eszközalapban.

*A befektetési információk rész a mögöttes befektetési alapok összetételének 2021.03.31-ei állapota alapján készült.

Global Top nemzetközi részvény eszközalap (EUR)



Benchmark: MSCI World

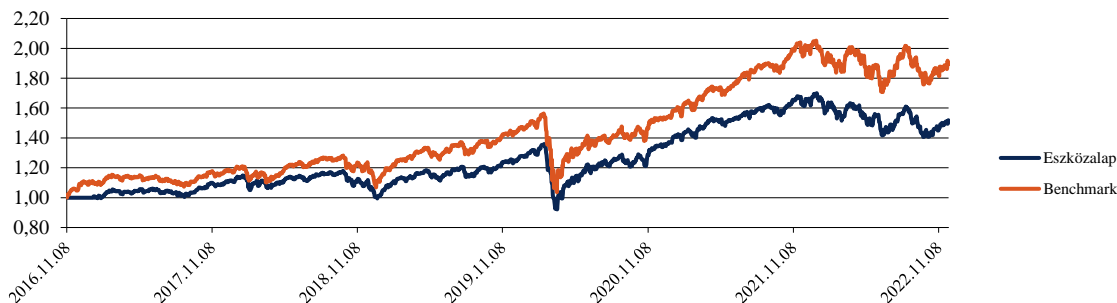
Típus:	Nemzetközi részvény
A eszközalap indulásának napja:	8.11.2016
Értékelési nap:	31.5.2023
Árfolyam:	1,559 EUR/egység
Eszközalap nagysága:	4 489 752 EUR
Deviza:	EUR
Letétkezelő:	Unicredit Bank Hungary Zrt.
Kockázati besorolás:	****
Hozam besorolás:	■■■■■□□

Az eszközalap célja hogy közép- és hosszú távon tőkenövekedést érjen el azáltal, hogy eszközeinek túlnyomó részét globális vállalatok részvényeibe fektetik

Aktuális összetétel:	Fidelity World	59,80%
	Allianz Best Styles Global Equity	32,59%
	Likvid eszközök	7,61%

Az eszközalap teljesítményét bemutató grafikonok:

Az eszközalap és a benchmark teljesítménye az eszközalap bevezetése óta:

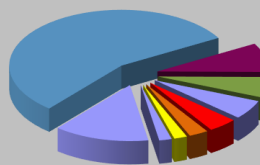


Hozamok	1 hónapos	3 hónapos	6 hónapos	9 hónapos	1 éves	3 éves	5 éves
MetLife eszközalap	2,41%	3,17%	4,37%	1,64%	-0,14%	33,26%	38,48%
Benchmark	2,52%	3,30%	0,36%	0,56%	2,56%	42,55%	59,30%

Hozamok	2021	2020	2019	2018	2017
MetLife eszközalap	23,79%	7,61%	25,94%	-8,59%	10,58%
Benchmark	31,07%	6,33%	30,02%	-4,11%	7,51%

Befektetési információk:

■ 55,62% Egyesült Államok	■ 8,42% Japán	■ 5,95% Egyesült Királyság
■ 5,53% Németország	■ 4,22% Hollandia	■ 2,78% Franciaország
■ 1,89% Spanyolország	■ 1,83% Dánia	■ 13,76% Egyéb



A követett befektetési politika a magas kockázatviselési hajlandóságú ügyfelek számára ideális, akik felkészültek arra, hogy rövid és középtávon befektetéseik értéke csökkenhet. Az országok és gazdasági szektorok közötti diverzifikáció az egyedi értékpapír befektetéseknél jelentősen kisebb befektetési kockázatot eredményez.

A bemutatott hozamok tájékoztató jellegűek. A bemutatott adatok múltbeli hozamokra vonatkoznak, a befektetések jövőbeli értékére nem jelentenek garanciát. A befektetési egységek ára folyamatosan változik. Az adatok költségelvonás utáni hozam adatok, azon befektetési egységekre értendők, melyek a mért időszak első és utolsó napján is szerepeltek a eszközalapban.

*A befektetési információk rész a mögöttes befektetési alapok összetételének 2021.03.31-ei állapota alapján készült.

Tengerszem európai állampapír eszközalap (EUR)



Benchmark: JPM EMU 1-3

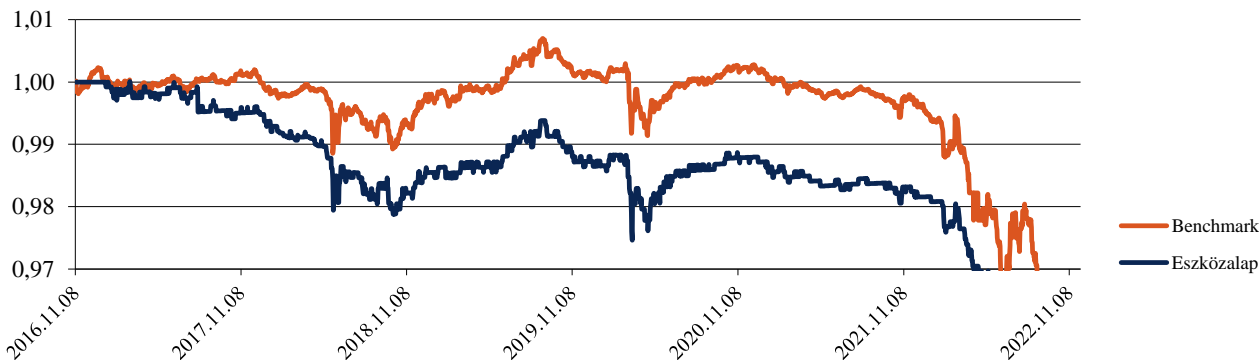
Típus:	Európai állampapír	
A eszközalap indulásának napja:	8.11.2016	
Értékelési nap:	31.5.2023	
Árfolyam:	0,9514 EUR/egység	
Eszközalap nagysága:	5 210 670	EUR
Deviza:	EUR	
Letétkezelő:	Unicredit Bank Hungary Zrt.	
Kockázati besorolás:	*	
Hozam besorolás:		

Az eszközalap célja tőke és hozamnövekedés elérése az által, hogy eszközeinek túlnyomó részét Európában kibocsátott közép és rövid futamidejű befektetési minősítésű államkötvényekbe és egyéb pénzügyi instrumentumokba fekteti.

Aktuális összetétel:	JPM Euro Gov Sh.Duration Bond	94,96%
	Likvid eszközök	5,04%

Az eszközalap teljesítményét bemutató grafikonok:

Az eszközalap és a benchmark teljesítménye az eszközalap átstrukturálása óta:

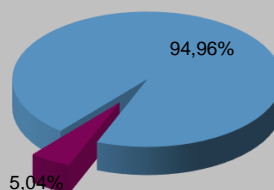


Hozamok	1 hónapos	3 hónapos	6 hónapos	9 hónapos	1 éves	3 éves	5 éves
MetLife eszközalap	0,14%	0,99%	-0,01%	-0,60%	-1,56%	-3,32%	-3,02%
Benchmark	0,22%	1,24%	0,31%	-0,65%	-1,50%	-3,54%	-3,03%

Hozamok	2021	2020	2019	2018	2017
MetLife eszközalap	-0,56%	-0,02%	0,19%	-0,82%	-0,63%
Benchmark	-0,71%	0,08%	0,34%	-0,12%	-0,30%

Befektetési információk:

- JPM Euro Gov Sh.Duration Bond
- Likvid eszközök




A követett befektetési politika a kockázatkerülő ügyfelek számára ideális, mivel az eszközalap elsősorban közép és rövid futamidejű befektetési minősítésű európai államkötvényekbe fekteti eszközeit.

A bemutatott hozamok tájékoztató jellegűek. A bemutatott adatok múltbeli hozamokra vonatkoznak, a befektetések jövőbeli értékére nem jelentenek garanciát. A befektetési egységek ára folyamatosan változik. Az adatok költségelvonás utáni hozamadatok, azon befektetési egységekre értendők, melyek a mért időszak első és utolsó napján is szerepeltek a eszközalapban.

Kasmír indiai részvény eszközalap (EUR)

Benchmark: MSCI INDIA

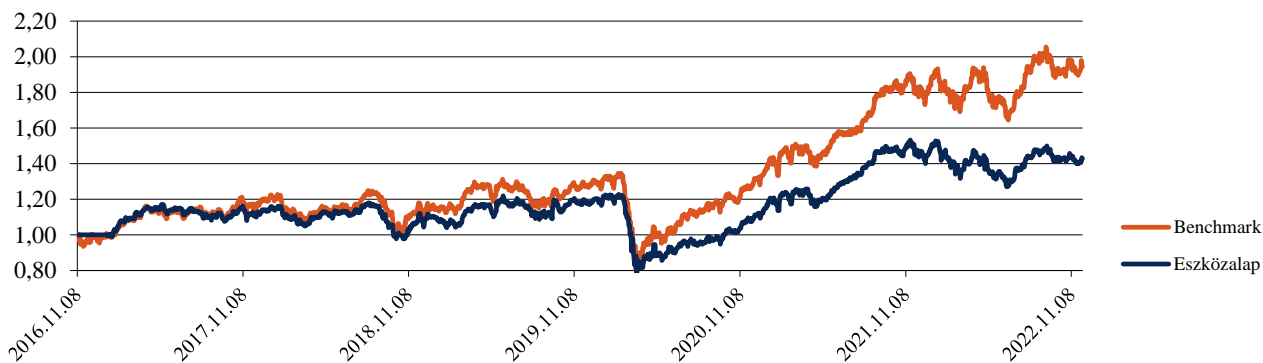
Típus:	Indiai részvény	
A eszközalap indulásának napja:	8.11.2016	
Értékelési nap:	31.5.2023	
Árfolyam:	1,3563 EUR/egység	
Eszközalap nagysága:	5 595 384	EUR
Deviza:	EUR	
Letétkezelő:	Unicredit Bank Hungary Zrt.	
Kockázati besorolás:	*****	
Hozam besorolás:		

Az eszközalap célja, hogy közép- és hosszú távon tőkenövekedést érjen el azáltal, hogy eszközeinek túlnyomó részét Indiában bejegyzett vagy tevékenységét túlnyomórészt Indiában végző vállalatok részvényeibe fekteti.

Aktuális összetétel:	Aberdeen Global Indian Equity	42,63%
	Fidelity Funds - India Focus Fund	47,44%
	Likvid eszközök	9,93%

Az eszközalap teljesítményét bemutató grafikonok:

Az eszközalap és a benchmark teljesítménye az eszközalap bevezetése óta:

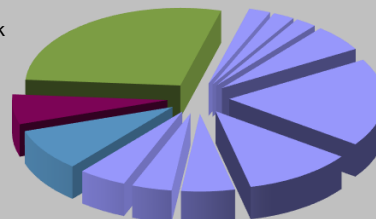


Hozamok	1 hónapos	3 hónapos	6 hónapos	9 hónapos	1 éves	3 éves	5 éves
MetLife eszközalap	4,63%	4,48%	-4,33%	-6,35%	0,20%	50,62%	20,48%
Benchmark	6,57%	7,87%	-8,35%	-10,24%	2,17%	80,85%	57,58%

Hozamok	2021	2020	2019	2018	2017
MetLife eszközalap	28,72%	-3,80%	7,80%	-3,16%	14,01%
Benchmark	35,82%	6,01%	9,55%	-2,63%	21,88%

Befektetési információk:*

- 8,85% Nyersanyagok
- 28,05% Pénzügyek
- 2,24% Kommunikációs szolgáltatások
- 5,62% Iparcikkék
- 11,45% Alapvető fogyasztási cikkek
- 4,17% Közművek
- 6,23% Konjunktúraérzékeny fogyasztási cikkek
- 2,26% Ingatlanok
- 2,22% Energiaipar
- 18,34% Információtechnológia
- 5,58% Egészségügy
- 5,00% Egyéb



A követett befektetési politika a magas kockázatviselési hajlandóságú ügyfelek számára ideális, akik felkészültek arra, hogy rövid és középtávon befektetéseik értéke csökkenhet. A gazdasági szektorok és vállalatok közötti diverzifikáció az egyedi értékpapír befektetéseknél jelentősen kisebb befektetési kockázatot eredményez.

A bemutatott hozamok tájékoztató jellegűek. A bemutatott adatok múltbeli hozamokra vonatkoznak, a befektetések jövőbeli értékére nem jelentenek garanciát. A befektetési egységek ára folyamatosan változik. Az adatok költségelvonás utáni hozamadatok, azon befektetési egységekre értendők, melyek a mért időszak első és utolsó napján is szerepeltek a eszközalapban.

*A befektetési információk rész a mögöttes befektetési alapok összetételének 2021.03.31-ei állapota alapján készült.

Aranyárkány kínai részvény eszközalap (EUR)



Benchmark: MSCI CHINA

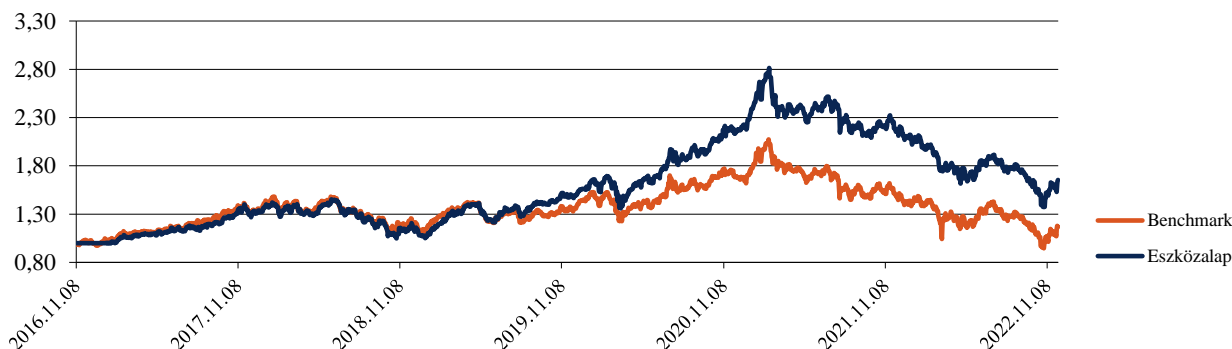
Típus:	Ázsiai részvény
A eszközalap indulásának napja:	8.11.2016
Értékelési nap:	
Árfolyam:	1,5297 EUR/egység
Eszközalap nagysága:	9 626 106 EUR
Deviza:	EUR
Letétkezelő:	Unicredit Bank Hungary Zrt.
Kockázati besorolás:	*****
Hozam besorolás:	■ ■ ■ ■ ■ □

Az eszközalap célja, hogy közép- és hosszú távon tőkenövekedést érjen el azáltal, hogy eszközeinek túlnyomó részét Kínában bejegyzett vagy tevékenységét túlnyomórészt Kínában végző vállalatok részvényeibe fekteti.

Aktuális összetétel:	JPM China	43,95%
	JPM Greater China A	49,06%
	Likvid eszközök	6,99%

Az eszközalap teljesítményét bemutató grafikonok:

Az eszközalap és a benchmark teljesítménye az eszközalap bevezetése óta:

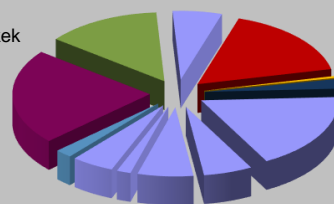


Hozamok	1 hónapos	3 hónapos	6 hónapos	9 hónapos	1 éves	3 éves	5 éves
MetLife eszközalap	-3,02%	-10,59%	-5,13%	-15,12%	-11,65%	-5,62%	10,10%
Benchmark	-5,18%	-9,71%	-7,61%	-16,95%	-14,34%	-20,95%	-23,87%

Hozamok	2021	2020	2019	2018	2017
MetLife eszközalap	-7,40%	44,47%	45,02%	-18,78%	32,59%
Benchmark	-15,78%	18,80%	25,73%	-14,78%	35,33%

Befektetési információk:*

■ 2,00% Nyersanyagok	■ 22,37% Konjunktúraérzékeny fogyasztási cikkek
■ 13,57% Pénzügyek	■ 5,83% Ingatlanok
■ 16,60% Kommunikációs szolgáltatások	■ 0,48% Energiaipar
■ 2,28% Iparcikkek	■ 17,87% Információtechnológia
■ 5,76% Alapvető fogyasztási cikkek	■ 6,56% Egészségügy
■ 1,66% Közművek	■ 5,01% Egyéb



A követett befektetési politika a magas kockázatviselési hajlandóságú ügyfelek számára ideális, akik felkészültek arra, hogy rövid és középtávon befektetéseik értéke csökkenhet. A gazdasági szektorok és vállalatok közötti diverzifikáció az egyedi értékpapír befektetéseknél jelentősen kisebb befektetési kockázatot eredményez.

A bemutatott hozamok tájékoztató jellegűek. A bemutatott adatok múltbeli hozamokra vonatkoznak, a befektetések jövőbeli értékére nem jelentenek garanciát. A befektetési egységek ára folyamatosan változik. Az adatok költségelvonás utáni hozam adatok, azon befektetési egységekre értendők, melyek a mért időszak első és utolsó napján is szerepeltek a eszközalapban.

*A befektetési információk rész a mögöttes befektetési alapok összetételének 2021.03.31-ei állapota alapján készült.

Optimum 2030 céldátum eszközalap (EUR)



Benchmark: -

Tipus:	Vegyes alap	
A eszközalap indulásának napja:	8.11.2016	
Értékelési nap:	31.5.2023	
Árfolyam:	1,258 EUR/egység	
Eszközalap nagysága:	2 945 428	EUR
Deviza:	EUR	
Letétkezelő:	Unicredit Bank Hungary Zrt.	
Kockázati besorolás:	***	
Hozam besorolás:		

Az eszközalap célja, hogy hosszú távú tőkenövekedést biztosítson olyan ügyfelek számára, akik befektetésük jelentős részét 2030-ban vagy az azt követő néhány évben kívánják kivenni az alapból. Az eszközalap a 2030-as céldátumra optimalizált életciklus alap, a befektetési stratégiát a pénzügyi, kötvény- és részvénybefektetések kiegyensúlyozott kombinációjával valósítja meg. A céldátumra történő optimalizáció az eszközallokáció folyamatos változtatását jelenti, azaz a pénzügyi- és a kötvénybefektetések súlya folyamatosan növekszik, míg akockázatos eszközök (részvények és árupiaci befektetések) aránya ezzel párhuzamosan folyamatosan csökken, így a kezdeti részvénytúlsúlyos alapból a céldátum közeledtével egy kötvény és pénzügyi túlsúlyos alap lesz.

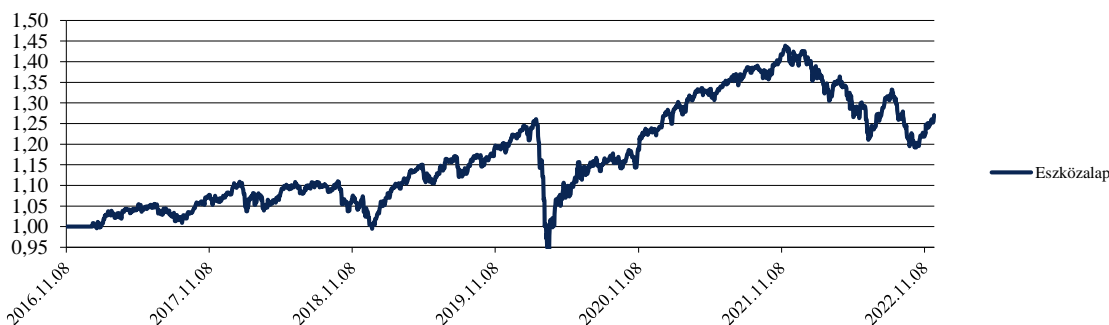
Aktuális összetétel:

Fidelity - Target 2030
Likvid eszközök

94,87%
5,13%

Az eszközalap teljesítményét bemutató grafikonok:

Az eszközalap és a benchmark teljesítménye az eszközalap bevezetése óta:

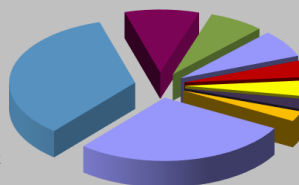


Hozamok	1 hónapos	3 hónapos	6 hónapos	9 hónapos	1 éves	3 éves	5 éves
MetLife eszközalap	0,27%	0,36%	0,25%	-1,88%	-3,35%	13,47%	15,35%

Hozamok	2021	2020	2019	2018	2017
MetLife eszközalap	14,74%	2,20%	20,75%	-6,60%	7,79%

Befektetési információk:*

- 34,32% Amerikai Egyesült Államok
- 7,07% Németország
- 2,68% India
- 9,58% Egyesült Királyság
- 4,38% Franciaország
- 2,63% Egyéb
- 7,13% Japán
- 4,15% Dél-Afrika
- 28,07% Készpénz



Az eszközalap azon ügyfelek számára ajánlott, akiknek megtakarítási célja 2030-ra vagy az azt követő néhány évre esik. A követett befektetési politika az átlagos kockázatviselési hajlandóságú ügyfelek számára ideális, akik felkészültek arra, hogy rövid és középtávon befektetéseik értéke csökkenhet.

A bemutatott hozamok tájékoztató jellegűek. A bemutatott adatok múltbeli hozamokra vonatkoznak, a befektetések jövőbeli értékére nem jelentenek garanciát. A befektetési egységek ára folyamatosan változik. Az adatok költségelvonás utáni hozam adatok, azon befektetési egységekre értendők, melyek a mért időszak első és utolsó napján is szerepeltek az eszközalapban.

*A befektetési információk rész a mögöttes befektetési alapok összetételének 2021.03.31-ei állapota alapján készült.

Optimum 2040 céldátum eszközalap (EUR)



Benchmark: -

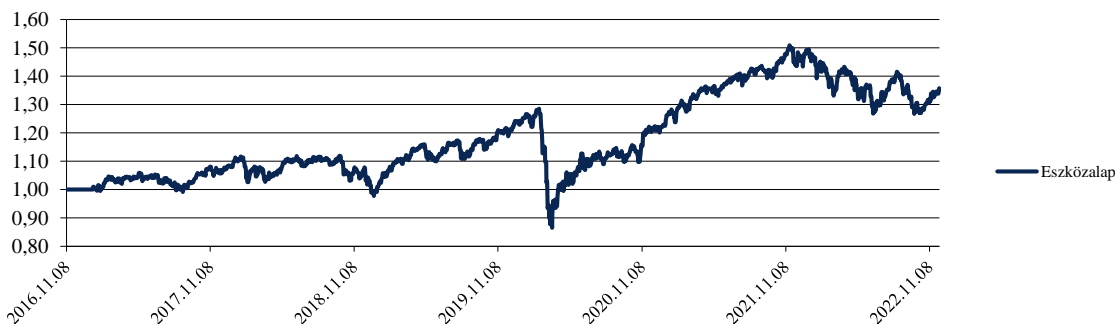
Tipus:	Vegyes alap	
A eszközalap indulásának napja:	8.11.2016	
Értékelési nap:	31.5.2023	
Árfolyam:	1,358 EUR/egység	
Eszközalap nagysága:	2 509 236	EUR
Deviza:	EUR	
Letétkezelő:	Unicredit Bank Hungary Zrt.	
Kockázati besorolás:	***	
Hozam besorolás:		

Az eszközalap célja, hogy hosszú távú tőkenövekedést biztosítson olyan ügyfelek számára, akik befektetésük jelentős részét 2040-ban vagy az azt követő néhány évben kívánják kivenni az alapból. Az eszközalap a 2040-as céldátumra optimalizált életciklus alap, a befektetési stratégiát a pénzügyi, kötvény- és részvénybefektetések kiegyensúlyozott kombinációjával valósítja meg. A céldátumra történő optimalizáció az eszközallokáció folyamatos változtatását jelenti, azaz a pénzügyi- és a kötvénybefektetések súlya folyamatosan növekszik, míg akockázatos eszközök (részvények és árupiaci befektetések) aránya ezzel párhuzamosan folyamatosan csökken, így a kezdeti részvénytúlsúlyos alaphól a céldátum közeledtével egy kötvény és pénzügyi túlsúlyos alap lesz.

Aktuális összetétel:	Fidelity - Target 2040	95,08%
	Likvid eszközök	4,92%

Az eszközalap teljesítményét bemutató grafikonok:

Az eszközalap és a benchmark teljesítménye az eszközalap bevezetése óta:

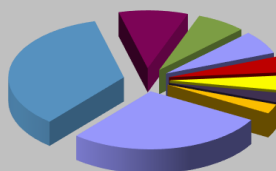


Hozamok	1 hónapos	3 hónapos	6 hónapos	9 hónapos	1 éves	3 éves	5 éves
MetLife eszközalap	0,66%	0,56%	1,44%	-0,72%	-0,91%	27,44%	23,82%

Hozamok	2021	2020	2019	2018	2017
MetLife eszközalap	21,52%	-0,23%	23,96%	-7,95%	7,91%

Befektetési információk:*

34,84% Egyesült Államok	9,71% Egyesült Királyság	6,96% Kína
6,56% Japán	4,45% Franciaország	4,21% Németország
2,71% Hollandia	2,67% Kanada	27,90% Egyéb



Az eszközalap azon ügyfelek számára ajánlott, akiknek megtakarítási célja 2040-ra vagy az azt követő néhány évre esik. A követett befektetési politika az átlagos kockázatviselési hajlandóságú ügyfelek számára ideális, akik felkészültek arra, hogy rövid és középtávon befektetéseik értéke csökkenhet.

A bemutatott hozamok tájékoztató jellegűek. A bemutatott adatok múltbeli hozamokra vonatkoznak, a befektetések jövőbeli értékére nem jelentenek garanciát. A befektetési egységek ára folyamatosan változik. Az adatok költségelvonás utáni hozam adatok, azon befektetési egységekre értendőek, melyek a mért időszak első és utolsó napján is szerepeltek az eszközalapban.

*A befektetési információk rész a mögöttes befektetési alapok összetételének 2021.03.31-ei állapota alapján készült.

US Top amerikai részvény eszközalap (EUR)

Benchmark:	MSCI USA
Típus:	USA részvény
A eszközalap indulásának napja:	8.11.2016
Értékelési nap:	31.5.2023
Árfolyam:	1,7365 EUR/egység
Eszközalap nagysága:	6 359 967 EUR
Deviza:	EUR
Letétkezelő:	Unicredit Bank Hungary Zrt.
Kockázati besorolás:	****
Hozam besorolás:	■ ■ ■ ■ ■ □ □

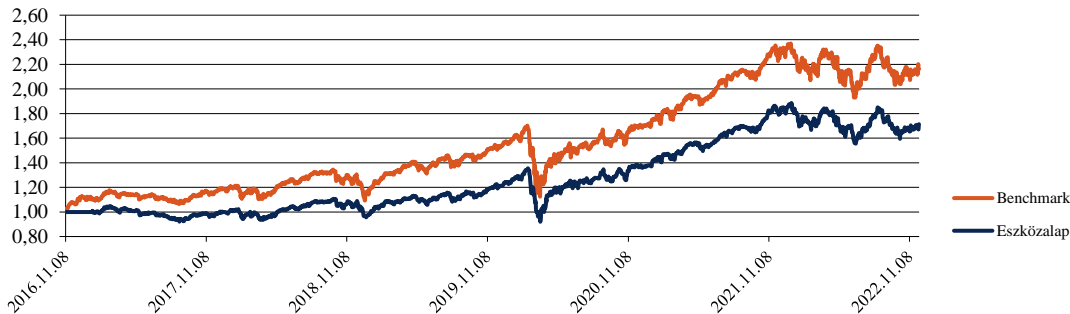
Az eszközalap célja, hogy tőke- és hozamnövekedést érjen el, oly módon, hogy eszközeinek túlnyomó részét az Egyesült Államokban bejegyzett vagy tevékenységének jelentős részét az Egyesült Államokban végző vállalatok részvényeibe fekteti..

Aktuális összetétel:

iShares North America Index Fund	19,69%
JP Morgan US Select Equity	73,34%
Likvid eszközök	6,97%

Az eszközalap teljesítményét bemutató grafikonok:

Az eszközalap és a benchmark teljesítménye az eszközalap bevezetése óta:

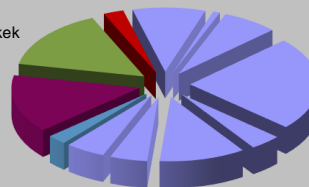


Hozamok	1 hónapos	3 hónapos	6 hónapos	9 hónapos	1 éves	3 éves	5 éves
MetLife eszközalap	3,76%	3,76%	3,81%	-1,76%	2,88%	43,65%	70,25%
Benchmark	4,17%	4,86%	-0,43%	-1,15%	2,80%	46,63%	78,95%

Hozamok	2021	2020	2019	2018	2017
MetLife eszközalap	35,79%	11,96%	26,84%	-1,94%	-0,86%
Benchmark	36,06%	10,75%	33,28%	-0,25%	6,45%

Befektetési információk:*

- 2,44% Nyersanyagok
- 15,19% Pénzügyek
- 9,18% Kommunikációs szolgáltatások
- 7,08% Iparcikkék
- 3,95% Alapvető fogyasztási cikkek
- 4,72% Közművek
- 14,60% Konjunktúraérzékeny fogyasztási cikkek
- 2,55% Ingatlanok
- 0,87% Energiaipar
- 23,55% Informatíotechnológia
- 10,86% Egészségügy
- 5,00% Egyéb



A követett befektetési politika a magas kockázatviselési hajlandóságú ügyfelek számára ideális, akik felkészültek arra, hogy rövid és középtávon befektetéseik értéke csökkenhet. A gazdasági szektorok és vállalatok közötti diverzifikáció az egyedi értékpapír befektetéseknél jelentősen kisebb befektetési kockázatot eredményez.

A bemutatott hozamok tájékoztató jellegűek. A bemutatott adatok múltbeli hozamokra vonatkoznak, a befektetések jövőbeli értékére nem jelentenek garanciát. A befektetési egységek ára folyamatosan változik. Az adatok költségelvonás utáni hozamadatok, azon befektetési egységekre értendőek, melyek a mért időszak első és utolsó napján is szerepeltek a eszközalapban.

*A befektetési információk rész a mögöttes befektetési alapok összetételének 2021.03.31-ei állapota alapján készült.



MetLife Europe d.a.c. Magyarországi Fióktelepe

1138 Budapest, Népfürdő utca. 22.

Telefon: +36 1 391 1300, fax: +36 1 391 1660

email: info@metlife.hu

www.metlife.hu

A bemutatott hozamok tájékoztató jellegűek. A bemutatott adatok múltbeli hozamokra vonatkoznak, a befektetések jövőbeli értékére nem jelentenek garanciát. A befektetési egységek ára folyamatosan változik. Az adatok költségelvonás utáni hozamadatok, azon befektetési egységekre értendőek, melyek a mért időszak első és utolsó napján is szerepeltek a eszközalapban.