



## **Befektetési jelentés**

**MetLife Europe d.a.c. Magyarországi Fióktelepe 2021.**



## Kockázatbesorolás



### Alacsony kockázat: \*

A kategóriába tartozó eszközalapok minimális kockázatú értékpapírokba és banki instrumentumokba fektetnek. A kategóriába tartozó eszközalapok alacsony kockázatot képviselnek, ennek megfelelően alacsony hozamvárakozásokkal rendelkeznek. A kategóriában szereplő eszközalapokba történő befektetéseket bármilyen időtávon ajánljuk.

*Pénzpiaci forint eszközalap (HUF); Pénzpiaci euró eszközalap (EUR)*

### Átlag alatti kockázat: \*\*

A kategóriába tartozó, jellemzően kötvény típusú eszközalapok átlag alatti kockázattal rendelkeznek. A kategóriába tartozó eszközalapok célja a csekély kockázatú befektetések választásával a befektetett tőke értékének megőrzése és reálhozam elérése. Az átlag alatti kockázatból adódóan a kategória eszközalapjai a pénzpiacinál magasabb hozamlehetőséget rejtenek. A kategóriában szereplő eszközalapokba történő befektetéseket minimum 1-2 éves időtávban ajánljuk.

*Magyar kötvény eszközalap (HUF); Kárpátok fejlődő európai kötvény eszközalap (EUR)*

### Átlagos kockázat: \*\*\*

A kategóriába tartozó eszközalapok átlagos kockázattal rendelkeznek. A kategóriába sorolt eszközalapok célja átlagos kockázat vállalásával középtávon a kötvény típusú eszközalapokat meghaladó hozam elérése, valamint fontos szempont a kockázat diverzifikálása. A kategória eszközalapjaira jellemző a kockázat porlasztása érdekében (típusuktól függően) az egyes régiók, országok, gazdasági szektorok közötti diverzifikálás, illetve részvény és kötvénytípusú befektetések elegyítése. A kategóriában szereplő eszközalapokba történő befektetéseket minimum 3 éves időtávban ajánljuk.

*Euromix vegyes (kötvény, részvény) eszközalap (HUF); Winner vegyes (kötvény, részvény) eszközalap (HUF); Profitör kötvénytúlsúlyos vegyes eszközalap (HUF)*

### Magas kockázat: \*\*\*\* \*\*\*\*\*

A kategóriába tartozó eszközalapok magas kockázattal rendelkeznek. A kategóriába jellemzően részvény típusú eszközalapok tartoznak (előfordulhat egyéb típus is), amelyek célja a lehető legnagyobb árfolyamnyereség és/vagy osztalék elérése mellett maximalizálni az ügyfelek hozamát. A magas kockázatú eszközalapoknál elsődleges szempont (típusuktól függően) az egyes régiók, országok, gazdasági szektorok és vállalatok közötti diverzifikáció, amely jelentősen csökkenti a befektetés kockázatát, így az ügyfelek befektetési alacsonyabb kockázat mellett biztosíthatják a részvény piacon közép- és hosszú távon elvárt magas hozamot. A befektetésben rejlő kockázat (akár egyes alapkategórián belül is) a volatilitásból adódóan a csillagok számának emelkedésével növekszik. A magas kategóriába tartozó eszközalapok rövid távon jelentős árfolyam-ingadozást produkálhatnak, ezért az ide történő befektetéseket minimum 5-10 éves időtávban ajánljuk.

**Európai ingatlan részvény eszközalap (HUF) (EUR); Globális nemzetközi részvény alapok eszközalapja (HUF); Ázsiai ingatlan részvény eszközalap (HUF) (EUR); Luxus részvény eszközalap (HUF); Magyar részvény eszközalap (HUF); Giants európai részvény eszközalap (EUR); Generation Gold nemzetközi részvény eszközalap (EUR); Holland részvény eszközalap (EUR);**

**Shanghai Express Kína-túlsúlyos részvény alapok eszközalapja (HUF) (EUR); Maharadzs indiai részvény alapok eszközalapja (HUF); Ázsiai részvény eszközalap (EUR); Salsa latin-amerikai részvény alapok eszközalapja (HUF) (EUR); Szputnyik kelet-európai részvény alapok eszközalapja (HUF) (EUR); Betakarítás részvény eszközalap (HUF); Kincsesbánya részvény eszközalap (HUF), Pénzügyi részvény eszközalap (HUF)**

## Ritmus - aktívan menedzselte vegyes eszközalap (HUF)



Benchmark: -

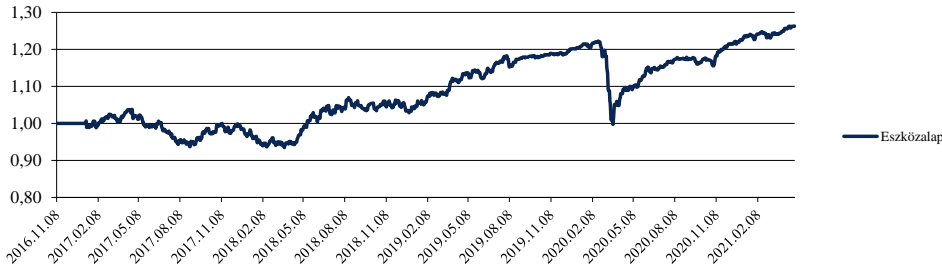
Típus:	Globális vegyes	
A eszközalap indulásának napja:	2016.11.08	
Értékelési nap:	2021.04.30	
Árfolyam:	1,263 HUF/egység	
Eszközalap nagysága:	2 934 580 728	HUF
Deviza:	HUF	
Letétkezelő:	Unicredit Bank Hungary Zrt.	
Kockázati besorolás:	***	
Hozam besorolás:	■ ■ ■ ■ ■ □ □ □ □ □	

Az eszközalap célja, hogy jövedelmet, valamint közép és hosszú távon mérsékelt tőkenövekedést biztosítson. Az Aktívan menedzselte vegyes eszközalap a befektetésre ajánlott, magas hozamú és feltörekvő piaci kötvények, valamint vállalati részvények széles körébe fektet be világszerte. Az eszközalap összetétele a piaci körülményekhez alkalmazkodva folyamatosan változhat. Ha például a piacok emelkednek, akkor az alap a részvény eszközosztályokat súlyozza felül, abban az esetben pedig, ha a részvénypiacok esnek, akkor a különböző kötvény eszközosztályok kerülnek felül súlyozásra.

Aktuális összetétel:	Fidelity Glb MltAsst Inc A-Acc-HUF Hdg	93,82%
	Likvid eszközök	6,18%

## Az eszközalap teljesítményét bemutató grafikonok:

Az eszközalap és a benchmark teljesítménye az eszközalap bevezetése óta:



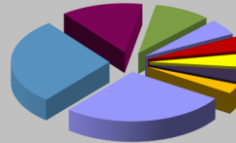
Hozamok	1 hónapos	3 hónapos	6 hónapos	9 hónapos	1 éves	3 éves	5 éves
MetLife eszközalap	1,42%	2,98%	9,27%	8,38%	14,79%	30,31%	-

Hozamok	2020	2019	2018	2017	2016
MetLife eszközalap	2,04%	16,36%	6,37%	-2,92%	-

### Befektetési információk:\*

■ 28,33% Egyesült Államok	■ 13,45% Egyesült Királyság	■ 9,30% Kína
■ 5,29% Németország	■ 4,75% Franciaország	■ 4,48% Svájc
■ 4,21% Szingapur	■ 3,12% Dél Korea	■ 27,07% Egyéb



Az Aktívan menedzselte vegyes eszközalap az átlagos kockázatviselési hajlandóságú ügyfelek számára nyújthat ideális megoldást, amely révén egy globálisan diverzifikált, azaz széles körű eszközosztályokba fektető portfóliót érhetnek el.

A bemutatott hozamok tájékoztató jellegűek. A bemutatott adatok múltbeli hozamokra vonatkoznak, a befektetések jövőbeli értékére nem jelentenek garanciát. A befektetési egységek ára folyamatosan változik. Az adatok költségvetés utáni hozam adatok, azon befektetési egységekre értendőek, melyek a mért időszak első és utolsó napján is szerepeltek a eszközalapban.

\*A befektetési információk rész a mögöttes befektetési alapok összetételének 2021.03.31-ei állapota alapján készült.

## Balance globális kötvény eszközalap (HUF)



Benchmark: €STR

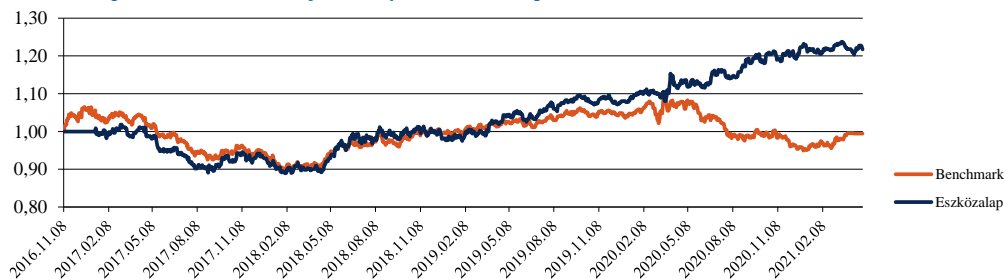
Típus:	Globális kötvény	
A eszközalap indulásának napja:	2016.11.08	
Értékelési nap:	2021.04.30	
Árfolyam:	1,2177 HUF/egység	
Eszközalap nagysága:	1 311 130 788	HUF
Deviza:	HUF	
Letétkezelő:	Unicredit Bank Hungary Zrt.	
Kockázati besorolás:	**	
Hozam besorolás:	■ ■ ■ ■ ■	

Az eszközalap célja, hogy tőke- és hozamnövekedést érjen el, oly módon, hogy eszközeinek túlnyomó részét globális kötvényekbe fekteti. Az eszközalap elsősorban fejlett és fejlődő országok államkötvényeibe és vállalati kötvényeibe fekteti eszközeit, de a teljes kötvénypiaci spektrum elérhető az alap számára. A befektetési politikából fakadóan az eszközalap globálisan a kötvénypiacokon elérhető legvonzóbb hozamlehetőséget kínáló értékpapírokba fektetheti eszközeit.

Aktuális összetétel:	JPM Global Strat Bd A perf (acc) EURH	95,83%
	Likvid eszközök	4,17%

## Az eszközalap teljesítményét bemutató grafikonok:

Az eszközalap és a benchmark teljesítménye az eszközalap bevezetése óta:

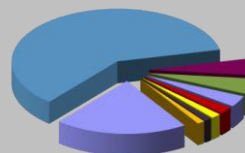


Hozamok	1 hónapos	3 hónapos	6 hónapos	9 hónapos	1 éves	3 éves	5 éves
MetLife eszközalap	-0,10%	0,53%	0,58%	6,63%	7,33%	32,24%	-
Benchmark	-0,62%	4,48%	-2,52%	5,43%	-4,27%	23,03%	-

Hozamok	2020	2019	2018	2017	2016
MetLife eszközalap	14,07%	10,64%	6,53%	-8,35%	-
Benchmark	0,99%	7,29%	10,67%	-10,86%	-

## Befektetési információk:\*

60,33% Egyesült Államok	5,23% Ausztrália	4,75% Olaszország
3,42% Egyesült Királyság	2,19% Franciaország	1,52% Németország
1,14% Spanyolország	1,14% Mexikó	20,30% Egyéb



A követett befektetési politika az átlagnál alacsonyabb kockázatviselési hajlandóságú ügyfelek számára jelenthet ideális megoldást. A befektetési politikából fakadóan az eszközalap globálisan a kötvénypiacokon elérhető legvonzóbb hozamlehetőséget kínáló értékpapírokba fektetheti eszközeit.

A bemutatott hozamok tájékoztató jellegűek. A bemutatott adatok múltbeli hozamokra vonatkoznak, a befektetések jövőbeli értékére nem jelentenek garanciát. A befektetési egységek ára folyamatosan változik. Az adatok költségelvonás utáni hozam adatok, azon befektetési egységekre értendőek, melyek a mért időszak első és utolsó napján is szerepeltek a eszközalapban.

\*A befektetési információk rész a mögöttes befektetési alapok összetételének 2021.03.31-ei állapota alapján készült.

## Global Palace globális ingatlan részvény eszközalap (HUF)



Benchmark: FTSE EPRA/NAREIT Europe index

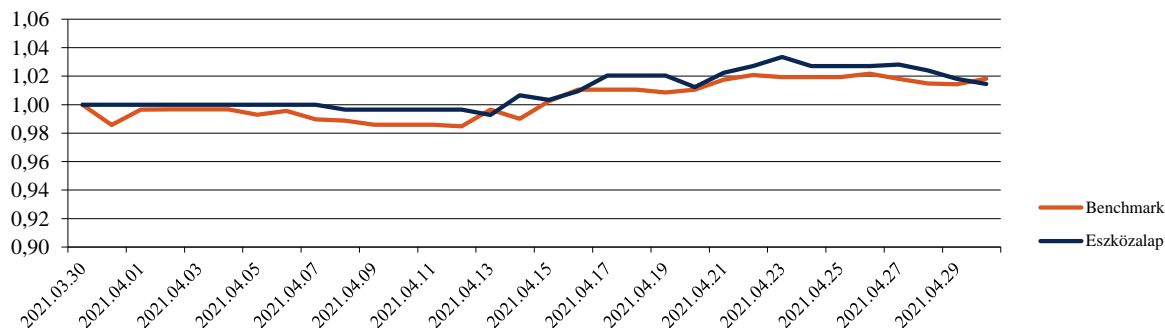
Típus:	Ingatlan befektetések	
A eszközalap indulásának napja:	2021.03.30	
Értékelési nap:	2021.04.30	
Árfolyam:	1,0145 HUF/egység	
Eszközalap nagysága:	796 671 720	HUF
Deviza:	HUF	
Letétkezelő:	Unicredit Bank Hungary Zrt.	
Kockázati besorolás:	*****	
Hozam besorolás:	■■■■■■■■■	

Az eszközalap célja, hogy közép- és hosszútávon tőkenövekedést érjen el, azáltal, hogy eszközeinek túlnyomó részét az ingatlan piacon tevékenykedő vállalatok részvényeibe fekteti globálisan.

Aktuális összetétel: Fidelity Funds - Global Property Fund A-Acc-EI 93,85%  
Likvid eszközök 6,15%

## Az eszközalap teljesítményét bemutató grafikonok:

Az eszközalap és a benchmark teljesítménye az eszközalap bevezetése óta:

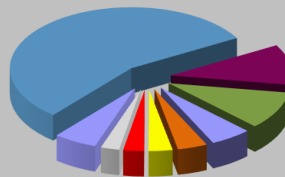


Hozamok	1 hónapos	3 hónapos	6 hónapos	9 hónapos	1 éves	3 éves	5 éves
MetLife eszközalap	1,45%	-	-	-	-	-	-
Benchmark	3,30%	-	-	-	-	-	-

Hozamok	2020	2019	2018	2017	2016
MetLife eszközalap	-	-	-	-	-
Benchmark	-	-	-	-	-

## Befektetési információk:\*

- 55,65% Egyesült Államok
- 10,71% Németország
- 9,98% Japán
- 5,49% Egyesült Királyság
- 3,96% Hong Kong
- 3,17% Ausztrália
- 2,76% India
- 2,48% Hollandia
- 5,80% Egyéb



A követett befektetési politika a magas kockázatviselési hajlandóságú ügyfelek számára ideális, akik felkészültek arra, hogy rövid és középtávon befektetéseik értéke csökkenhet. Az országok és vállalatok közötti diverzifikáció az egyedi értékpapír befektetéseknél jelentősen kisebb befektetési kockázatot eredményez.

A bemutatott hozamok tájékoztató jellegűek. A bemutatott adatok múltbeli hozamokra vonatkoznak, a befektetések jövőbeli értékére nem jelentenek garanciát. A befektetési egységek ára folyamatosan változik. Az adatok költségelvonás utáni hozamadatok, azon befektetési egységekre értendők, melyek a mért időszak első és utolsó napján is szerepeltek a eszközalapban.

\*A befektetési információk rész a mögöttes befektetési alapok összetételének 2021.03.31-ei állapota alapján készült.

## Long Life nemzetközi részvény eszközalap (HUF)



Benchmark: MSCI WORLD

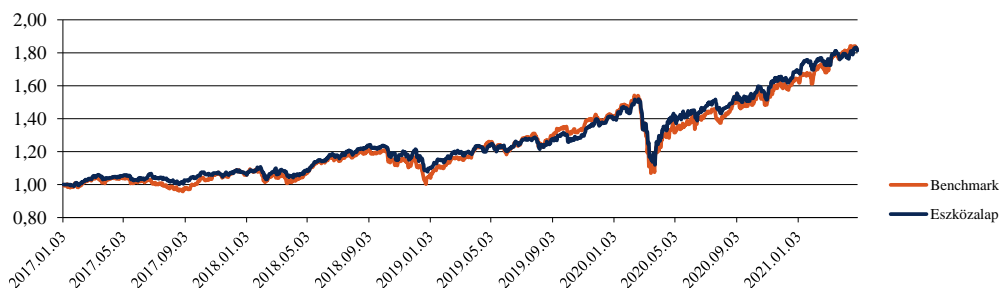
Tipus:	Nemzetközi részvény
A eszközalap indulásának napja:	2016.11.08
Értékelési nap:	2021.04.30
Árfolyam:	1,8132 HUF/egység
Eszközalap nagysága:	1 312 881 118 HUF
Deviza:	EUR
Letétkezelő:	Unicredit Bank Hungary Zrt.
Kockázati besorolás:	****
Hozam besorolás:	■■■■■□□

Az eszközalap célja, hogy tőke- és hozamnövekedést érjen el azáltal, hogy eszközeinek túlnyomó részét olyan vállalatok részvényeibe fekteti, amelyek elsősorban a fejlett világra jellemző, növekvő idősödő korosztály által támogatott keresletet igyekeznek kielégíteni.

Aktuális összetétel:	Fidelity Global Demographic	24,97%
	Fidelity Global Financial Services	24,77%
	JPM Global Healthcare	43,81%
	Likvid eszközök	6,45%

### Az eszközalap teljesítményét bemutató grafikonok:

Az eszközalap és a benchmark teljesítménye az eszközalap bevezetése óta:

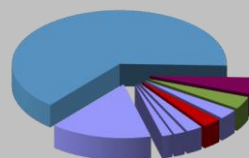


Hozamok	1 hónapos	3 hónapos	6 hónapos	9 hónapos	1 éves	3 éves	5 éves
MetLife eszközalap	1,85%	6,79%	19,70%	25,96%	26,64%	67,14%	-
Benchmark	1,59%	12,94%	22,62%	32,38%	35,50%	71,27%	-

Hozamok	2020	2019	2018	2017	2016
MetLife eszközalap	20,84%	27,77%	2,84%	-	-
Benchmark	16,61%	34,04%	-0,83%	-	-

### Befektetési információk:\*

■ 64,40% Egyesült Államok	■ 5,07% Svájc	■ 3,76% Egyesült Királyság
■ 2,98% Franciaország	■ 2,88% Japán	■ 2,47% Kína
■ 1,68% Dánia	■ 1,56% India	■ 15,21% Egyéb



A követett befektetési politika a magas kockázatviselési hajlandóságú ügyfelek számára ideális, akik felkészültek arra, hogy rövid és középtávon befektetéseik értéke csökkenhet. Az országok és gazdasági szektorok közötti diversifikáció az egyedi értékpapír befektetéseknél jelentősen kisebb befektetési kockázatot eredményez

A bemutatott hozamok tájékoztató jellegűek. A bemutatott adatok múltbeli hozamokra vonatkoznak, a befektetések jövőbeli értékére nem jelentenek garanciát. A befektetési egységek ára folyamatosan változik. Az adatok költségelvonás utáni hozam adatok, azon befektetési egységekre értendőek, melyek a mért időszak első és utolsó napján is szerepeltek a eszközalapban.

\*A befektetési információk rész a mögöttes befektetési alapok összetételének 2021.03.31-ei állapota alapján készült.

## Euro Top európai részvény eszközalap (HUF)



Benchmark: MSCI EUROPE

Típus:	Európai részvények
A eszközalap indulásának napja:	2016.11.08
Értékelési nap:	2021.04.30
Árfolyam:	1,6658 HUF/egység
Eszközalap nagysága:	1 621 281 591 HUF
Deviza:	EUR
Letétkezelő:	Unicredit Bank Hungary Zrt.
Kockázati besorolás:	****
Hozam besorolás:	■ ■ ■ ■ ■ □ □ □ □ □

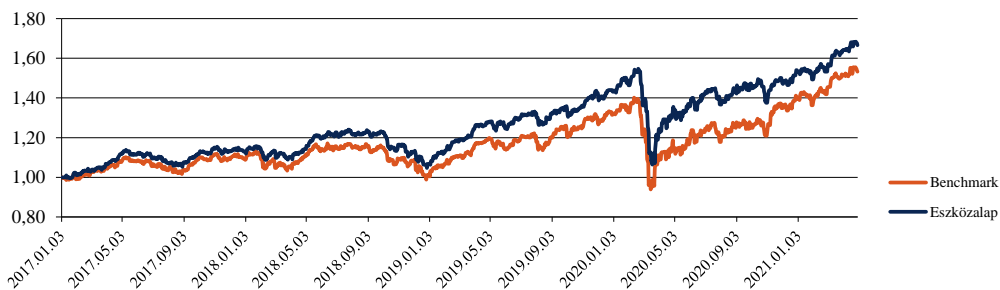
Az eszközalap célja, hogy tőke- és hozamnövekedést érjen el, oly módon, hogy eszközeinek túlnyomó részét Európa tagállamaiban bejegyzett vagy tevékenységének jelentős részét Európában végző vállalatok részvényeibe fekteti.

Aktuális összetétel:

Fidelity European Dynamic Growth	45,97%
JPM Europe Equity Plus	46,65%
Likvid eszközök	7,39%

## Az eszközalap teljesítményét bemutató grafikonok:

Az eszközalap és a benchmark teljesítménye az eszközalap bevezetése óta:



Hozamok	1 hónapos	3 hónapos	6 hónapos	9 hónapos	1 éves	3 éves	5 éves
MetLife eszközalap	1,65%	11,58%	21,11%	21,85%	22,95%	45,83%	-
Benchmark	1,48%	12,43%	26,63%	30,04%	33,38%	38,31%	-

Hozamok	2020	2019	2018	2017	2016
MetLife eszközalap	7,45%	34,18%	-5,46%	-	-
Benchmark	6,03%	29,94%	-7,52%	-	-

## Befektetési információk:\*

- 15,28% Egyesült Királyság
- 14,51% Svájc
- 16,60% Németország
- 12,22% Hollandia
- 7,46% Svédország
- 3,98% Olaszország
- 8,42% Franciaország
- 5,14% Spanyolország
- 16,40% Egyéb



A követett befektetési politika a magas kockázatviselési hajlandóságú ügyfelek számára ideális, akik felkészültek arra, hogy rövid és középtávon befektetéseik értéke csökkenhet. Az országok és gazdasági szektorok közötti diversifikáció az egyedi értékpapír befektetéseknél jelentősen kisebb befektetési kockázatot eredményez

A bemutatott hozamok tájékoztató jellegűek. A bemutatott adatok múltbeli hozamokra vonatkoznak, a befektetések jövőbeli értékére nem jelentenek garanciát. A befektetési egységek ára folyamatosan változik. Az adatok költséghelyezés utáni hozam adatok, azon befektetési egységekre értendőek, melyek a mért időszak első és utolsó napján is szerepeltek a eszközalapban.

\*A befektetési információk rész a mögöttes befektetési alapok összetételének 2021.03.31-ei állapota alapján készült.

## Global Top nemzetközi részvény eszközalap (HUF)



Benchmark: MSCI World

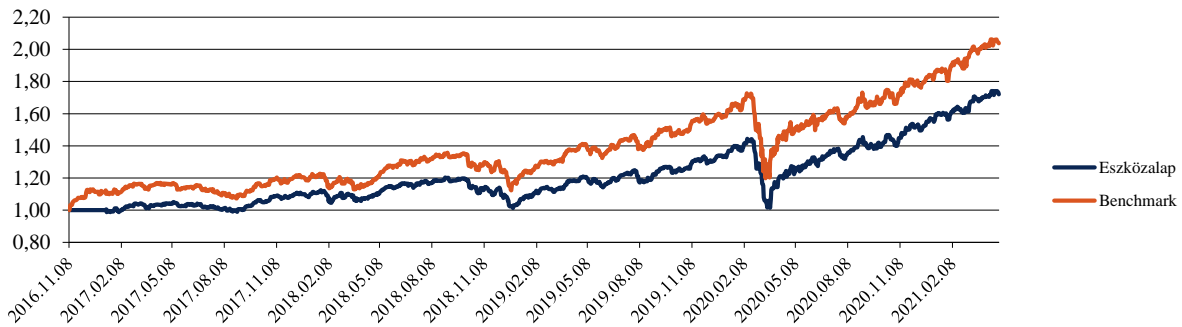
Típus:	Nemzetközi részvény
A eszközalap indulásának napja:	2016.11.08
Értékelési nap:	2021.04.30
Árfolyam:	1,7204 HUF/egység
Eszközalap nagysága:	2 635 390 197 HUF
Deviza:	HUF
Letétkezelő:	Unicredit Bank Hungary Zrt.
Kockázati besorolás:	****
Hozam besorolás:	■ ■ ■ ■ ■ □ □ □ □ □

Az eszközalap célja hogy közép- és hosszú távon tőkenövekedést érjen el azáltal, hogy eszközeinek túlnyomó részét globális vállalatok részvényeibe fektetik.

Aktuális összetétel:	Fidelity World	60,49%
	Allianz Best Styles Global Equity	31,96%
	Likvid eszközök	7,54%

## Az eszközalap teljesítményét bemutató grafikonok:

Az eszközalap és a benchmark teljesítménye az eszközalap bevezetése óta:

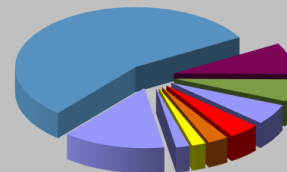


Hozamok	1 hónapos	3 hónapos	6 hónapos	9 hónapos	1 éves	3 éves	5 éves
MetLife eszközalap	1,27%	10,03%	22,96%	30,03%	35,04%	56,97%	-
Benchmark	1,59%	12,94%	22,62%	32,38%	35,50%	71,27%	-

Hozamok	2020	2019	2018	2017	2016
MetLife eszközalap	17,83%	29,40%	-5,26%	8,71%	-
Benchmark	16,61%	34,04%	-0,83%	7,98%	-

## Befektetési információk:\*

55,62% Egyesült Államok	8,42% Japán	5,95% Egyesült Királyság
5,53% Németország	4,22% Hollandia	2,78% Franciaország
1,89% Spanyolország	1,83% Dánia	13,76% Egyéb



A követett befektetési politika a magas kockázatviselési hajlandóságú ügyfelek számára ideális, akik felkészültek arra, hogy rövid és középtávon befektetéseik értéke csökkenhet. Az országok és gazdasági szektorok közötti diverzifikáció az egyedi értékpapír befektetéseknél jelentősen kisebb befektetési kockázatot eredményez

A bemutatott hozamok tájékoztató jellegűek. A bemutatott adatok múltbeli hozamokra vonatkoznak, a befektetések jövőbeli értékére nem jelentenek garanciát. A befektetési egységek ára folyamatosan változik. Az adatok költségelvonás utáni hozamadatok, azon befektetési egységekre értendőek, melyek a mért időszak első és utolsó napján is szerepeltek a eszközalapban.

\*A befektetési információk rész a mögöttes befektetési alapok összetételének 2021.03.31-ei állapota alapján készült.



## Maraton magyar kötvény eszközalap (HUF)



Benchmark: MAX Index

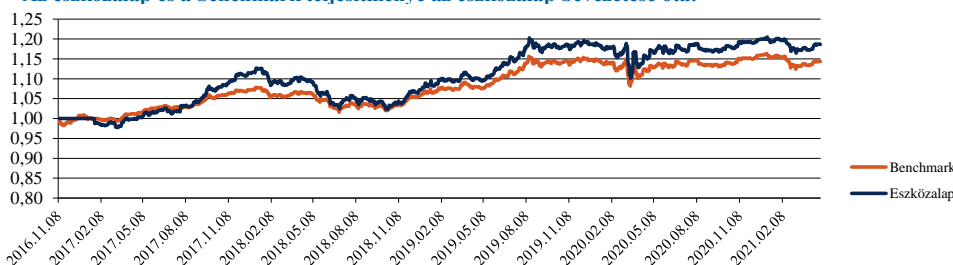
Típus:	Hazai állampapír
A eszközalap indulásának napja:	2016.11.08
Értékelési nap:	2021.04.30
Árfolyam:	1,1859 HUF/egység
Eszközalap nagysága:	487 707 830 HUF
Deviza:	HUF
Letétkezelő:	Unicredit Bank Hungary Zrt.
Kockázati besorolás:	**
Hozam besorolás:	■ ■ ■ ■ ■

Az eszközalap hosszú lejáratú értékpapírok optimális arányának kialakításával törekszik a minél kedvezőbb hozam elérésére. A befektetési politika a magyar kötvénypiacon vásárolható állampapírok eltérő kamatábszerkezetében rejlő lehetőségek kihasználásával törekszik előnyös hozam elérésére, így biztosítva az elvárt realhozamot.

Aktuális összetétel:	MAK 2023/A	2,82%
	MAK 2025/B	2,82%
	MAK 2028/A	4,78%
	MAK 2031/A	14,67%
	MAK 2022/B	7,51%
	MAK 2020/C	0,59%
	MAK 2026/D	0,00%
	MAK 2024/B	5,61%
	MAK 2027/A	2,72%
	MAK 2021/C	23,12%
	MAK 2021/B	0,00%
	MAK 2024/C	2,01%
	MAK 2030/A	7,07%
	MAK 2025/C	21,06%
	Likvid eszközök	5,23%

### Az eszközalap teljesítményét bemutató grafikonok:

Az eszközalap és a benchmark teljesítménye az eszközalap bevezetése óta:

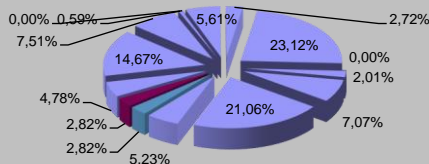


Hozamok	1 hónapos	3 hónapos	6 hónapos	9 hónapos	1 éves	3 éves	5 éves
MetLife eszközalap	1,10%	-1,19%	0,29%	0,14%	1,07%	8,12%	-
Benchmark	0,80%	-1,18%	0,14%	-0,23%	0,96%	7,32%	-

Hozamok	2020	2019	2018	2017	2016
MetLife eszközalap	1,44%	9,81%	-3,35%	11,63%	-
Benchmark	1,41%	7,74%	-0,95%	6,41%	-

### Befektetési információk:

- MAK 2023/A
- MAK 2025/B
- MAK 2028/A
- MAK 2031/A
- MAK 2022/B
- MAK 2020/C
- MAK 2026/D
- MAK 2024/B
- MAK 2027/A
- MAK 2021/C
- MAK 2021/B
- MAK 2024/C
- MAK 2030/A
- MAK 2025/C
- Likvid eszközök



A követett befektetési politika az átlag alatti kockázatviselési hajlandóságú ügyfelek számára ideális. Az eszközalap a közép- és hosszú távú értékpapírok optimális arányának kialakításával törekszik a minél kedvezőbb hozam elérésére.

A bemutatott hozamok tájékoztató jellegűek. A bemutatott adatok múltbeli hozamokra vonatkoznak, a befektetések jövőbeli értékére nem jelennek garanciát. A befektetési egységek ára folyamatosan változik. Az adatok költségelvonás utáni hozamadatok, azon befektetési egységekre értendőek, melyek a mért időszak első és utolsó napján is szerepeltek a eszközalapban.

## Balaton likviditási forint eszközalap (HUF)



Benchmark: RMAX

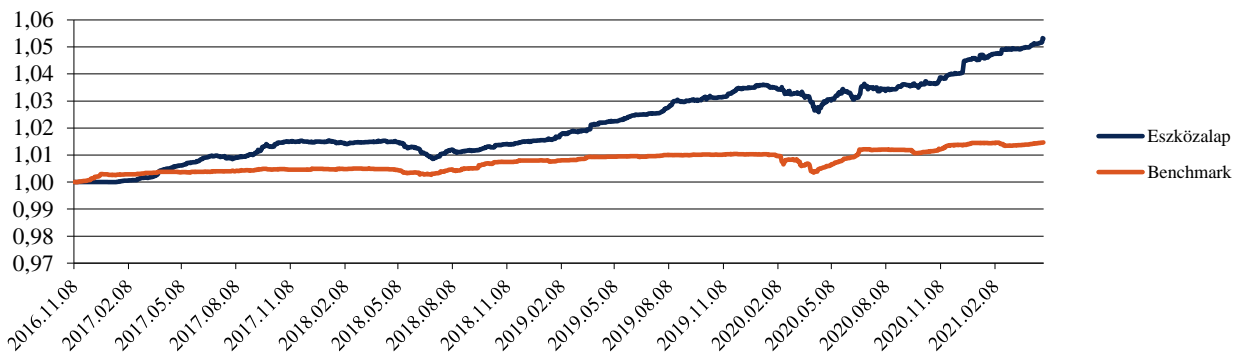
<b>Típus:</b>	Rövid lejáratú kötvény
<b>A eszközalap indulásának napja:</b>	2016.11.08
<b>Értékelési nap:</b>	2021.04.30
<b>Árfolyam:</b>	1,0531 HUF/egység
<b>Eszközalap nagysága:</b>	1 648 820 227 HUF
<b>Deviza:</b>	HUF
<b>Letétkezelő:</b>	Unicredit Bank Hungary Zrt.
<b>Kockázati besorolás:</b>	*
<b>Hozam besorolás:</b>	■ □ □ □ □ □ □ □ □ □

Az eszközalap célja, hogy stabil, infláció feletti hozamot érjen el azáltal, hogy eszközeinek túlnyomó részét 1 évnél rövidebb lejáratú magyar állampapírokba és kincstárjegyekbe fekteti.  
Az eszközalapban a kötvények átlagos hátralévő futamideje kevesebb, mint 1 év.

Aktuális összetétel: K&H Állampapír Alap 97,24%  
Likvid eszközök 2,76%

## Az eszközalap teljesítményét bemutató grafikonok:

### Az eszközalap és a benchmark teljesítménye az eszközalap bevezetése óta:

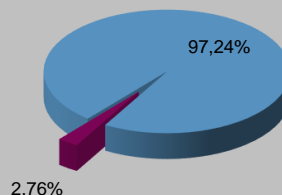


Hozamok	1 hónapos	3 hónapos	6 hónapos	9 hónapos	1 éves	3 éves	5 éves
MetLife eszközalap	0,31%	0,58%	1,60%	1,79%	2,27%	3,76%	-
Benchmark	0,08%	0,02%	0,30%	0,26%	0,87%	1,00%	-

Hozamok	2020	2019	2018	2017	2016
MetLife eszközalap	1,01%	1,93%	0,06%	1,49%	-
Benchmark	0,41%	0,23%	0,31%	0,20%	-

## Befektetési információk:

- K&H Állampapír Alap 97,24%
- Likvid eszközök 2,76%



A követett befektetési politika a kockázatkerülő ügyfelek számára ideális, hiszen célja, hogy hosszú távon biztosítson kiszámítható, infláció feletti hozamot, alacsony kockázat vállalása mellett.

A bemutatott hozamok tájékoztató jellegűek. A bemutatott adatok múltbeli hozamokra vonatkoznak, a befektetések jövőbeli értékére nem jelentenek garanciát. A befektetési egységek ára folyamatosan változik. Az adatok költségelvonás utáni hozamadatok, azon befektetési egységekre értendőek, melyek a mért időszak első és utolsó napján is szerepeltek a eszközalapban.

## Kincstár magyar kötvény eszközalap (HUF)



Benchmark: MAX Index

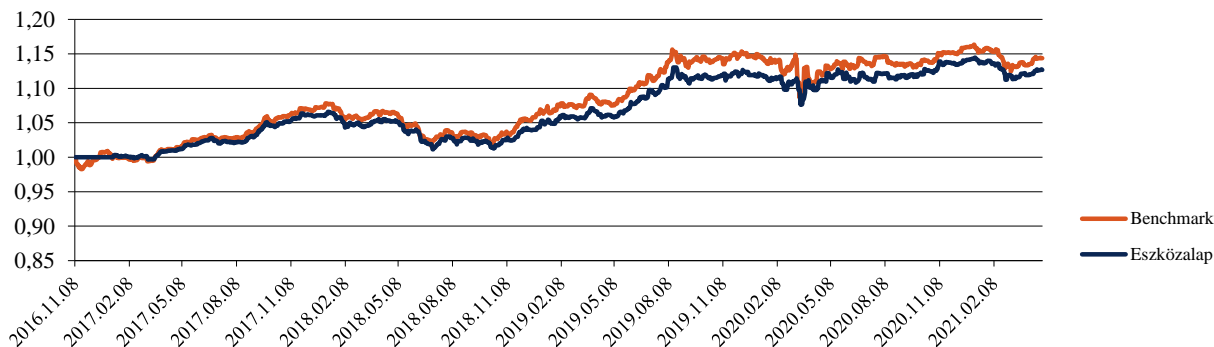
Típus:	Hosszú lejáratú magyar kötvény
A eszközalap indulásának napja:	2016.11.08
Értékelési nap:	2021.04.30
Árfolyam:	1,1266 HUF/egység
Eszközalap nagysága:	2 674 987 571 HUF
Deviza:	HUF
Letétkezelő:	Unicredit Bank Hungary Zrt.
Kockázati besorolás:	**
Hozam besorolás:	■ ■ ■ ■ ■ ■ ■ ■ ■ ■

Az eszközalap célja tőkenövekedés elérése azáltal, hogy eszközeinek túlnyomó részét magyar állampapírokba, a Magyar Nemzeti Bank által kibocsátott kötvényekbe, valamint magyar vállalati és önkormányzati kötvényekbe és jelzáloglevelekbe fekteti. A befektetési politika a magyar kötvénypiacon vásárolható állampapírok eltérő kamatlábszerkezetében rejlő lehetőségek, valamint a jelzáloglevelek és vállalati kötvények hozamfelárának kihasználásával törekszik előnyös hozam elérésére.

Aktuális összetétel:	K&H Kötvény Alap	93,56%
	Likvid eszközök	6,44%

## Az eszközalap teljesítményét bemutató grafikonok:

### Az eszközalap és a benchmark teljesítménye az eszközalap bevezetése óta:

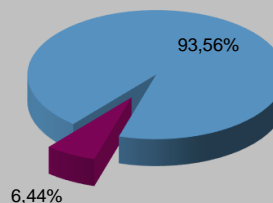


Hozamok	1 hónapos	3 hónapos	6 hónapos	9 hónapos	1 éves	3 éves	5 éves
MetLife eszközalap	0,41%	-1,15%	0,09%	0,49%	1,51%	7,09%	-
Benchmark	0,80%	-1,18%	0,14%	-0,23%	0,96%	7,32%	-

Hozamok	2020	2019	2018	2017	2016
MetLife eszközalap	1,95%	7,36%	-1,64%	6,08%	-
Benchmark	1,41%	7,74%	-0,95%	6,41%	-

## Befektetési információk:

- K&H Kötvény Alap
- Likvid eszközök



A követett befektetési politika a kockázatkerülő ügyfelek számára ideális. Az eszközalap a rövid és hosszú lejáratú értékpapírok optimális arányának kialakításával törekszik a minél kedvezőbb hozam elérésére.

A bemutatott hozamok tájékoztató jellegűek. A bemutatott adatok múltbeli hozamokra vonatkoznak, a befektetések jövőbeli értékére nem jelentenek garanciát. A befektetési egységek ára folyamatosan változik. Az adatok költségvonás utáni hozam adatok, azon befektetési egységekre értendők, melyek a mért időszak első és utolsó napján is szerepeltek a eszközalapban.

## Korona magyar részvény eszközalap (HUF)



Benchmark:

BUX index

Típus:	Magyar részvény
A eszközalap indulásának napja:	2016.11.08
Értékelési nap:	2021.04.30
Árfolyam:	1,2841 HUF/egység
Eszközalap nagysága:	1 091 676 283 HUF
Deviza:	HUF
Letétkezelő:	Unicredit Bank Hungary Zrt.
Kockázati besorolás:	****
Hozam besorolás:	■ ■ ■ ■ ■ □ □

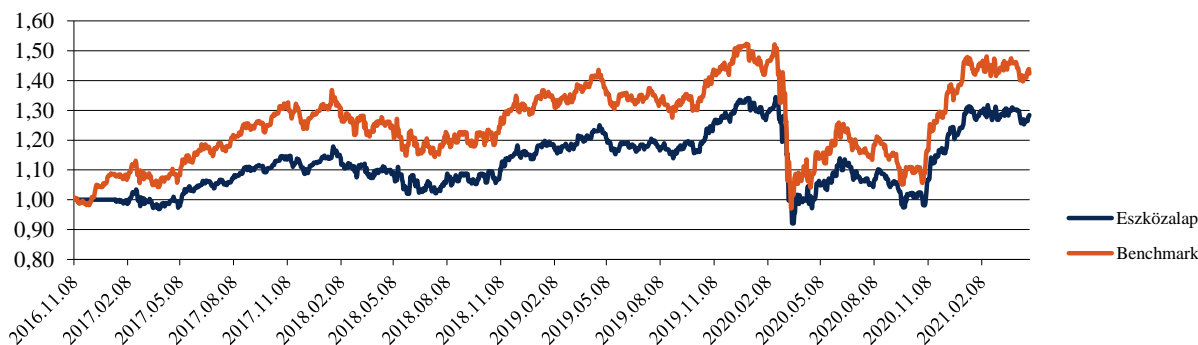
Az eszközalap célja, hogy közép- és hosszú távon tőkenövekedést érjen el azáltal, hogy eszközeinek túlnyomó részét Magyarországon bejegyzett vállalatok részvényeibe fekteti.

Aktuális összetétel:

MetLife Magyar Részvény Indexkövető	94,70%
Likvid eszközök	5,30%

## Az eszközalap teljesítményét bemutató grafikonok:

### Az eszközalap és a benchmark teljesítménye az eszközalap bevezetése óta:

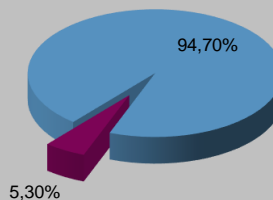


Hozamok	1 hónapos	3 hónapos	6 hónapos	9 hónapos	1 éves	3 éves	5 éves
MetLife eszközalap	-1,92%	0,29%	30,79%	21,72%	25,11%	16,77%	-
Benchmark	-2,58%	-0,77%	33,78%	24,48%	22,75%	12,76%	-

Hozamok	2020	2019	2018	2017	2016
MetLife eszközalap	-7,69%	17,51%	0,85%	12,65%	-
Benchmark	-8,76%	17,74%	-0,61%	23,04%	-

### Befektetési információk:

- MetLife Magyar Részvény Indexkövető
- Likvid eszközök



A követett befektetési politika a magas kockázatviselési hajlandóságú ügyfelek számára ideális, akik felkészültek arra, hogy rövid és középtávon befektetéseik értéke csökkenhet.

A bemutatott hozamok tájékoztató jellegűek. A bemutatott adatok múltbeli hozamokra vonatkoznak, a befektetések jövőbeli értékére nem jelentenek garanciát. A befektetési egységek ára folyamatosan változik. Az adatok költségelvonás utáni hozam adatok, azon befektetési egységekre értendők, melyek a mért időszak első és utolsó napján is szerepeltek a eszközalapban.

## Kasmír indiai részvény eszközalap (HUF)



Benchmark: MSCI INDIA

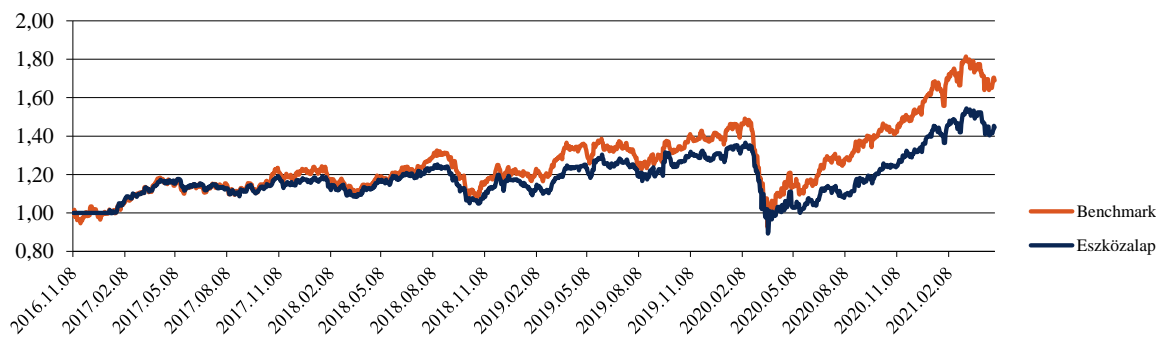
Típus:	Indiai részvény
A eszközalap indulásának napja:	2016.11.08
Értékelési nap:	2021.04.30
Árfolyam:	1,4451 HUF/egység
Eszközalap nagysága:	2 207 196 775 HUF
Deviza:	HUF
Letétkezelő:	Unicredit Bank Hungary Zrt.
Kockázati besorolás:	*****
Hozam besorolás:	■■■■■□

Az eszközalap célja, hogy közép- és hosszú távon tőkenövekedést érjen el azáltal, hogy eszközeinek túlnyomó részét Indiában bejegyzett vagy tevékenységét túlnyomórészt Indiában végző vállalatok részvényeibe fekteti.

Aktuális összetétel:	Aberdeen Global Indian Equity	46,72%
	Fidelity Funds - India Focus Fund	46,30%
	Likvid eszközök	6,97%

## Az eszközalap teljesítményét bemutató grafikonok:

Az eszközalap és a benchmark teljesítménye az eszközalap bevezetése óta:

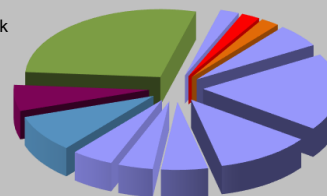


Hozamok	1 hónapos	3 hónapos	6 hónapos	9 hónapos	1 éves	3 éves	5 éves
MetLife eszközalap	-5,17%	5,87%	16,20%	32,27%	34,33%	34,33%	-
Benchmark	-3,83%	8,57%	18,39%	34,82%	40,27%	40,27%	-

Hozamok	2020	2019	2018	2017	2016
MetLife eszközalap	7,73%	10,30%	0,52%	16,88%	-
Benchmark	16,26%	12,94%	0,70%	22,41%	-

### Befektetési információk:\*

- 8,85% Nyersanyagok
- 28,05% Pénzügyek
- 2,24% Kommunikációs szolgáltatások
- 5,62% Iparcikkék
- 11,45% Alapvető fogyasztási cikkek
- 4,17% Közművek
- 6,23% Konjunktúraérékeny fogyasztási cikkek
- 2,26% Ingatlanok
- 2,22% Energiaipar
- 18,34% Információtechnológia
- 5,58% Egészségügy
- 5,00% Egyéb



A követett befektetési politika a magas kockázatviselési hajlandóságú ügyfelek számára ideális, akik felkészültek arra, hogy rövid és középtávon befektetéseik értéke csökkenhet. A gazdasági szektorok és vállalatok közötti diverzifikáció az egyedi értékpapír befektetéseknél jelentősen kisebb befektetési kockázatot eredményez.

A bemutatott hozamok tájékoztató jellegűek. A bemutatott adatok múltbeli hozamokra vonatkoznak, a befektetések jövőbeli értékére nem jelentenek garanciát. A befektetési egységek ára folyamatosan változik. Az adatok költségelvonás utáni hozam adatok, azon befektetési egységekre értendők, melyek a mért időszak első és utolsó napján is szerepeltek a eszközalapban.

\*A befektetési információk rész a mögöttes befektetési alapok összetételének 2021.03.31-ei állapota alapján készült.

## Aranysárkány kínai részvény eszközalap (HUF)



Benchmark: MSCI CHINA

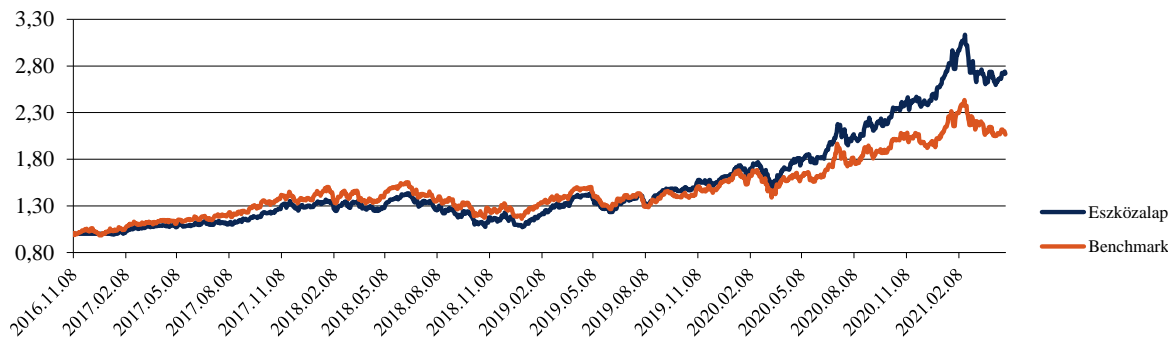
Típus:	Ázsiai részvény
A eszközalap indulásának napja:	2016.11.08
Értékelési nap:	2021.04.30
Árfolyam:	2,7213 HUF/egység
Eszközalap nagysága:	6 979 879 588 HUF
Deviza:	HUF
Letétkezelő:	Unicredit Bank Hungary Zrt.
Kockázati besorolás:	*****
Hozam besorolás:	█ █ █ █ █ █ █ █ █ █

Az eszközalap célja, hogy közép- és hosszú távon tőkenövekedést érjen el azáltal, hogy eszközeinek túlnyomó részét Kínában bejegyzett vagy tevékenységét túlnyomórészt Kínában végző vállalatok részvényeibe fekteti.

Aktuális összetétel:	JPM China	46,25%
	JPM Greater China A	46,63%
	Likvid eszközök	7,11%

## Az eszközalap teljesítményét bemutató grafikonok:

Az eszközalap és a benchmark teljesítménye az eszközalap bevezetése óta:

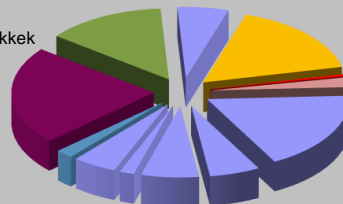


Hozamok	1 hónapos	3 hónapos	6 hónapos	9 hónapos	1 éves	3 éves	5 éves
MetLife eszközalap	1,70%	-1,66%	15,09%	35,88%	50,33%	115,19%	-
Benchmark	-1,59%	-4,24%	1,28%	18,52%	27,70%	48,30%	-

Hozamok	2020	2019	2018	2017	2016
MetLife eszközalap	57,80%	47,60%	-14,99%	28,83%	-
Benchmark	30,29%	29,61%	-11,87%	35,92%	-

## Befektetési információk:\*

2,00% Nyersanyagok	22,37% Konjunktúraérzékeny fogyasztási cikkek
13,57% Pénzügyek	5,83% Ingatlanok
16,60% Kommunikációs szolgáltatások	0,48% Energiaipar
2,28% Iparcikkek	17,87% Informatiótechnológia
5,76% Alapvető fogyasztási cikkek	6,56% Egészségügy
1,66% Közművek	5,01% Egyéb



A követett befektetési politika a magas kockázatviselési hajlandóságú ügyfelek számára ideális, akik felkészültek arra, hogy rövid és középtávon befektetéseik értéke csökkenhet. A gazdasági szektorok és vállalatok közötti diverzifikáció az egyedi értékpapír befektetéseknél jelentősen kisebb befektetési kockázatot eredményez.

A bemutatott hozamok tájékoztató jellegűek. A bemutatott adatok múltbeli hozamokra vonatkoznak, a befektetések jövőbeli értékére nem jelentenek garanciát. A befektetési egységek ára folyamatosan változik. Az adatok költséghelvondás utáni hozamadatok, azon befektetési egységekre értendőek, melyek a mért időszak első és utolsó napján is szerepeltek a eszközalapban.

\*A befektetési információk rész a mögöttes befektetési alapok összetételének 2021.03.31-ei állapota alapján készült.

## Optimum 2030 céldátum eszközalap (HUF)



### Benchmark:

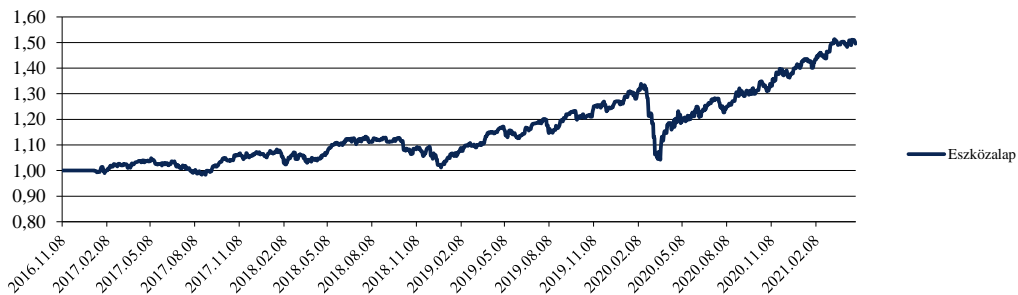
<b>Típus:</b>	Vegyes alap
<b>A eszközalap indulásának napja:</b>	2016.11.08
<b>Értékelési nap:</b>	2021.04.30
<b>Árfolyam:</b>	1,4953 HUF/egység
<b>Eszközalap nagysága:</b>	2 061 456 794 HUF
<b>Deviza:</b>	HUF
<b>Letétkezelő:</b>	Unicredit Bank Hungary Zrt.
<b>Kockázati besorolás:</b>	***
<b>Hozam besorolás:</b>	■ ■ ■ ■ ■ ■ ■ ■ ■ ■

Az eszközalap célja, hogy hosszú távú tőkenövekedést biztosítson olyan ügyfelek számára, akik befektetésük jelentős részét 2030-ban vagy az azt követő néhány évben kívánják kivenni az alapból. Az eszközalap a 2030-as céldátumra optimalizált életciklus alap, a befektetési stratégiát a pénzügyi, kötvény- és részvénybefektetések kiegyensúlyozott kombinációjával valósítja meg. A céldátumra történő optimalizáció az eszközallokáció folyamatos változtatását jelenti, azaz a pénzügyi- és a kötvénybefektetések súlya folyamatosan növekszik, míg a kockázatos eszközök (részvények és árupiaci befektetések) aránya ezzel párhuzamosan folyamatosan csökken, így a kezdeti részvénytúlsúlyos alapból a céldátum közeledtével egy kötvény és pénzügyi túlsúlyos alap lesz.

Aktuális összetétel:	Fidelity - Target 2030	92,44%
	Likvid eszközök	7,56%

## Az eszközalap teljesítményét bemutató grafikonok:

### Az eszközalap és a benchmark teljesítménye az eszközalap bevezetése óta:

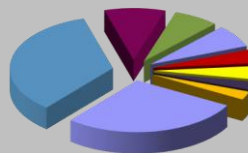


Hozamok	1 hónapos	3 hónapos	6 hónapos	9 hónapos	1 éves	3 éves	5 éves
MetLife eszközalap	-0,44%	6,72%	13,99%	21,14%	21,34%	40,96%	-

Hozamok	2020	2019	2018	2017	2016
MetLife eszközalap	12,17%	23,26%	-3,00%	5,55%	-

### Befektetési információk:

- 34,32% Amerikai Egyesült Államok
- 9,58% Egyesült Királyság
- 7,13% Japán
- 7,07% Németország
- 4,38% Franciaország
- 4,15% Dél-Afrika
- 2,68% India
- 2,63% Egyéb
- 28,07% Kézzpénz



Az eszközalap azon ügyfelek számára ajánlott, akiknek megtakarítási célja 2030-ra vagy az azt követő néhány évre esik. A követett befektetési politika az átlagos kockázatviselési hajlandóságú ügyfelek számára ideális, akik felkészültek arra, hogy rövid és középtávon befektetéseik értéke csökkenhet.

A bemutatott hozamok tájékoztató jellegűek. A bemutatott adatok múltbeli hozamokra vonatkoznak, a befektetések jövőbeli értékére nem jelentenek garanciát. A befektetési egységek ára folyamatosan változik. Az adatok költségvetés utáni hozam adatok, azon befektetési egységekre értendőek, melyek a mért időszak első és utolsó napján is szerepeltek a eszközalapban.

\*A befektetési információk rész a mögöttes befektetési alapok összetételének 2021.03.31-ei állapota alapján készült.

## Optimum 2040 céldátum eszközalap (HUF)



Benchmark: -

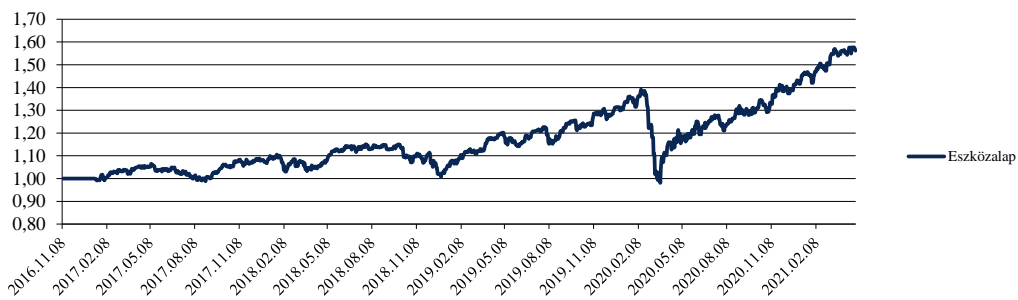
Típus:	Vegyes alap
A eszközalap indulásának napja:	2016.11.08
Értékelési nap:	2021.04.30
Árfolyam:	1,562 HUF/egység
Eszközalap nagysága:	2 532 707 878 HUF
Deviza:	HUF
Letétkezelő:	Unicredit Bank Hungary Zrt.
Kockázati besorolás:	***
Hozam besorolás:	■ ■ ■ ■ ■ ■ ■ ■ ■ ■

Az eszközalap célja, hogy hosszú távú tőkenövekedést biztosítson olyan ügyfelek számára, akik befektetésük jelentős részét 2040-ban vagy az azt követő néhány évben kívánják kivenni az alapból. Az eszközalap a 2040-as céldátumra optimalizált életciklus alap, a befektetési stratégiát a pénzügyi, kötvény- és részvénybefektetések kiegyensúlyozott kombinációjával valósítja meg. A céldátumra történő optimalizáció az eszközallokáció folyamatos változtatását jelenti, azaz a pénzügyi- és a kötvénybefektetések súlya folyamatosan növekszik, míg a kockázatos eszközök (részvények és áruipari befektetések) aránya ezzel párhuzamosan folyamatosan csökken, így a kezdeti részvénytúlsúlyos alapból a céldátum közeledtével egy kötvény és pénzügyi túlsúlyos alap lesz.

Aktuális összetétel:	Fidelity - Target 2040	93,06%
	Likvid eszközök	6,94%

## Az eszközalap teljesítményét bemutató grafikonok:

Az eszközalap és a benchmark teljesítménye az eszközalap bevezetése óta:

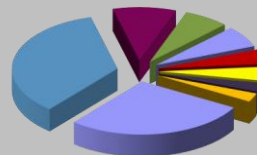


Hozamok	1 hónapos	3 hónapos	6 hónapos	9 hónapos	1 éves	3 éves	5 éves
MetLife eszközalap	0,14%	10,00%	20,80%	28,13%	28,69%	45,89%	-

Hozamok	2020	2019	2018	2017	2016
MetLife eszközalap	9,84%	27,39%	-4,49%	7,14%	-

### Befektetési információk:\*

■ 34,84% Egyesült Államok	■ 9,71% Egyesült Királyság	■ 6,96% Kína
■ 6,56% Japán	■ 4,45% Franciaország	■ 4,21% Németország
■ 2,71% Hollandia	■ 2,67% Kanada	■ 27,90% Egyéb



Az eszközalap azon ügyfelek számára ajánlott, akiknek megtakarítási célja 2040-ra vagy az azt követő néhány évre esik. A követett befektetési politika az átlagos kockázatviselési hajlandóságú ügyfelek számára ideális, akik felkészültek arra, hogy rövid és középtávon befektetéseik értéke csökkenhet.

A bemutatott hozamok tájékoztató jellegűek. A bemutatott adatok múltbeli hozamokra vonatkoznak, a befektetések jövőbeli értékére nem jelentenek garanciát. A befektetési egységek ára folyamatosan változik. Az adatok költségelvonás utáni hozam adatok, azon befektetési egységekre értendőek, melyek a mért időszak első és utolsó napján is szerepeltek a eszközalapban.

\*A befektetési információk rész a mögöttes befektetési alapok összetételének 2021.03.31-ei állapota alapján készült.



## US Top amerikai részvény eszközalap (HUF)



Benchmark: MSCI USA

Tipus:	USA részvények	
A eszközalap indulásának napja:	2016.11.08	
Értékelési nap:	2021.04.30	
Árfolyam:	1,8588 HUF/egység	
Eszközalap nagysága:	1 883 596 354	HUF
Deviza:	HUF	
Letétkezelő:	Unicredit Bank Hungary Zrt.	
Kockázati besorolás:	****	
Hozam besorolás:		

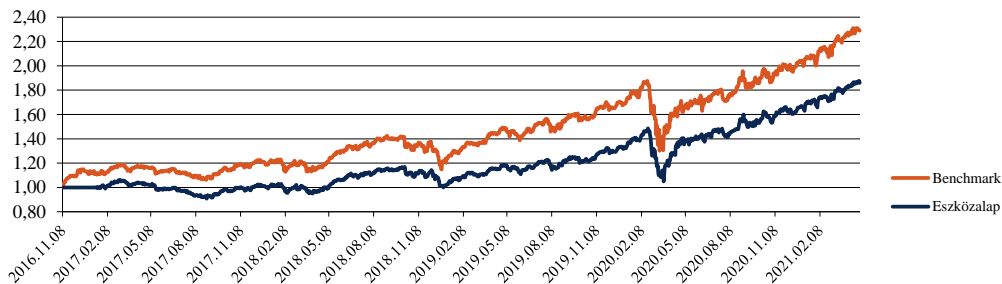
Az eszközalap célja, hogy tőke- és hozamnövekedést érjen el, oly módon, hogy eszközeinek túlnyomó részét az Egyesült Államokban bejegyzett vagy tevékenységének jelentős részét az Egyesült Államokban végző vállalatok részvényeibe fekteti.

Aktuális összetétel:

iShares North America Index Fund	19,49%
JP Morgan US Select Equity	73,12%
Likvid eszközök	7,39%

## Az eszközalap teljesítményét bemutató grafikonok:

Az eszközalap és a benchmark teljesítménye az eszközalap bevezetése óta:



Hozamok	1 hónapos	3 hónapos	6 hónapos	9 hónapos	1 éves	3 éves	5 éves
MetLife eszközalap	2,65%	10,86%	21,32%	31,14%	32,54%	85,71%	-
Benchmark	2,32%	14,20%	22,46%	33,33%	37,77%	92,92%	-

Hozamok	2020	2019	2018	2017	2016
MetLife eszközalap	26,27%	30,34%	1,41%	0,10%	-
Benchmark	21,46%	37,40%	3,16%	6,91%	-

### Befektetési információk:\*

- 2,44% Nyersanyagok
- 15,19% Pénzügyek
- 9,18% Kommunikációs szolgáltatások
- 7,08% Iparcikkék
- 3,95% Alapvető fogyasztási cikkek
- 4,72% Közművek
- 14,60% Konjunktúraérzékeny fogyasztási cikkek
- 2,55% Ingatlanok
- 0,87% Energiaipar
- 23,55% Informatiótechnológia
- 10,86% Egészségügy
- 5,00% Egyéb



A követett befektetési politika a magas kockázatviselési hajlandóságú ügyfelek számára ideális, akik felkészültek arra, hogy rövid és középtávon befektetéseik értéke csökkenhet. A gazdasági szektorok és vállalatok közötti diverzifikáció az egyedi értékpapír befektetéseknél jelentősen kisebb befektetési kockázatot eredményez.

A bemutatott hozamok tájékoztató jellegűek. A bemutatott adatok múltbeli hozamokra vonatkoznak, a befektetések jövőbeli értékére nem jelentenek garanciát. A befektetési egységek ára folyamatosan változik. Az adatok költségelvonás utáni hozam adatok, azon befektetési egységekre értendőek, melyek a mért időszak első és utolsó napján is szerepeltek a eszközalapban.

\*A befektetési információk rész a mögöttes befektetési alapok összetételének 2021.03.31-ei állapota alapján készült.

## Ritmus - aktívan menedzselte vegyes eszközalap (EUR)



Benchmark: -

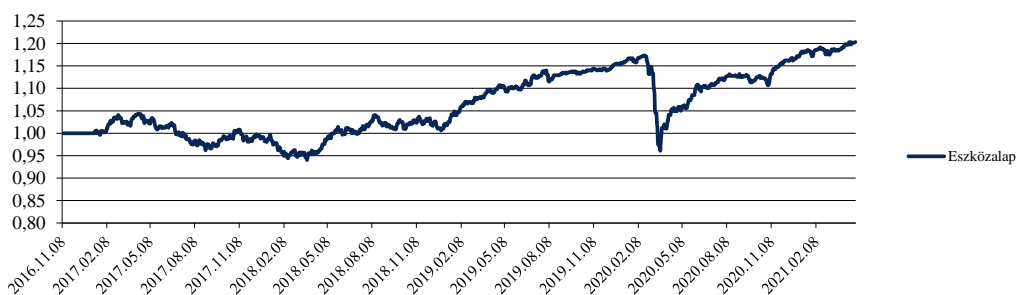
Típus:	Globális vegyes
A eszközalap indulásának napja:	2016.11.08
Értékelési nap:	2021.04.30
Árfolyam:	1,2031 EUR/egység
Eszközalap nagysága:	2 468 495 EUR
Deviza:	HUF
Letétkezelő:	Unicredit Bank Hungary Zrt.
Kockázati besorolás:	***
Hozam besorolás:	■ ■ ■ ■ ■ □ □ □ □ □

Az eszközalap célja, hogy jövedelmet, valamint közép és hosszú távon mérsékelt tőkenövekedést biztosítson. Az Aktívan menedzselte vegyes eszközalap a befektetésre ajánlott, magas hozamú és feltételek közötti piaci kockázatok, valamint vállalati részvények széles körébe fektet be világszerte. Az eszközalap összetétele a piaci körülményekhez alkalmazkodva folyamatosan változhat. Ha például a piacok emelkednek, akkor az alap a részvény eszközosztályokat súlyozza felül, abban az esetben pedig, ha a részvénypiacok esnek, akkor a különböző kötvény eszközosztályok kerülnek felül súlyozásra.

Aktuális összetétel:	Fidelity Glb MltAsst Inc A-Acc-EUR Hdg	95,89%
	Likvid eszközök	4,11%

### Az eszközalap teljesítményét bemutató grafikonok:

Az eszközalap és a benchmark teljesítménye az eszközalap bevezetése óta:

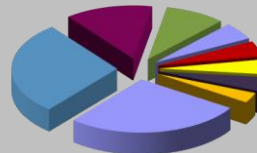


Hozamok	1 hónapos	3 hónapos	6 hónapos	9 hónapos	1 éves	3 éves	5 éves
MetLife eszközalap	1,31%	2,68%	8,64%	7,44%	13,66%	23,34%	-

Hozamok	2020	2019	2018	2017	2016
MetLife eszközalap	1,52%	14,32%	2,85%	-1,82%	-

### Befektetési információk:

■ 28,33% Egyesült Államok	■ 13,45% Egyesült Királyság	■ 9,30% Kína
■ 5,29% Németország	■ 4,75% Franciaország	■ 4,48% Svájc
■ 4,21% Szingapur	■ 3,12% Dél Korea	■ 27,07% Egyéb



Az Aktívan menedzselte vegyes eszközalap az átlagos kockázatviselési hajlandóságú ügyfelek számára nyújthat ideális megoldást, amely révén egy globálisan diverszifikált, azaz széles körű eszközosztályokba fektető portfóliót érhetnek el.

A bemutatott hozamok tájékoztató jellegűek. A bemutatott adatok múltbeli hozamokra vonatkoznak, a befektetések jövőbeli értékére nem jelentenek garanciát. A befektetési egységek ára folyamatosan változik. Az adatok költséghelvonás utáni hozam adatok, azon befektetési egységekre értendők, melyek a mért időszak első és utolsó napján is szerepeltek a eszközalapban.

\*A befektetési információk rész a mögöttes befektetési alapok összetételének 2021.03.31-ei állapota alapján készült.

## Balance globális kötvény eszközalap (EUR)



Benchmark: €STR

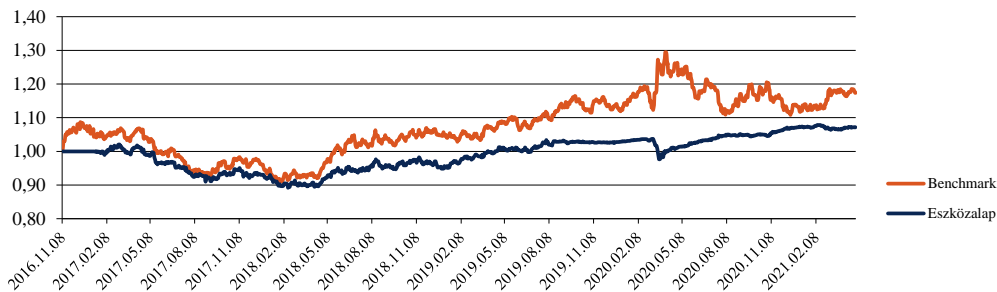
Típus:	Globális kötvény	
A eszközalap indulásának napja:	2016.11.08	
Értékelési nap:	2021.04.30	
Árfolyam:	1,0715 EUR/egység	
Eszközalap nagysága:	1 323 480	EUR
Deviza:	HUF	
Letétkezelő:	Unicredit Bank Hungary Zrt.	
Kockázati besorolás:	**	
Hozam besorolás:		

Az eszközalap célja, hogy tőke- és hozamnövekedést érjen el, oly módon, hogy eszközeinek túlnyomó részét globális kötvényekbe fekteti. Az eszközalap elsősorban fejlett és fejlődő országok államkötvényeibe és vállalati kötvényeibe fekteti eszközeit, de a teljes kötvénypiaci spektrum elérhető az alap számára. A befektetési politikából fakadóan az eszközalap globálisan a kötvénypiacokon elérhető legvonzóbb hozamlehetőséget kínáló értékpapírokba fektetheti eszközeit.

Aktuális összetétel:	JPM Global Strat Bd A perf (acc) EURH	93,38%
	Likvid eszközök	6,62%

## Az eszközalap teljesítményét bemutató grafikonok:

Az eszközalap és a benchmark teljesítménye az eszközalap bevezetése óta:

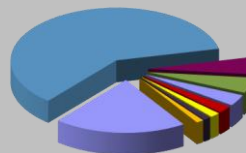


Hozamok	1 hónapos	3 hónapos	6 hónapos	9 hónapos	1 éves	3 éves	5 éves
MetLife eszközalap	0,66%	0,02%	2,44%	2,43%	5,82%	16,81%	-
Benchmark	-0,10%	3,50%	-0,75%	0,78%	-6,64%	7,04%	-

Hozamok	2020	2019	2018	2017	2016
MetLife eszközalap	4,22%	8,39%	2,93%	-7,82%	-
Benchmark	-7,91%	4,08%	7,02%	-11,24%	-

### Befektetési információk:\*

60,33% Egyesült Államok	5,23% Ausztrália	4,75% Olaszország
3,42% Egyesült Királyság	2,19% Franciaország	1,52% Németország
1,14% Spanyolország	1,14% Mexikó	20,30% Egyéb



A követett befektetési politika az átlagnál alacsonyabb kockázatviselési hajlandóságú ügyfelek számára jelenthet ideális megoldást. A befektetési politikából fakadóan az eszközalap globálisan a kötvénypiacokon elérhető legvonzóbb hozamlehetőséget kínáló értékpapírokba fektetheti eszközeit.

A bemutatott hozamok tájékoztató jellegűek. A bemutatott adatok múltbeli hozamokra vonatkoznak, a befektetések jövőbeli értékére nem jelentenek garanciát. A befektetési egységek ára folyamatosan változik. Az adatok költségelvonás utáni hozam adatok, azon befektetési egységekre értendők, melyek a mért időszak első és utolsó napján is szerepeltek az eszközalapban.

\*A befektetési információk rész a mögöttes befektetési alapok összetételének 2021.03.31-ei állapota alapján készült.

## Global Palace globális ingatlan részvény eszközalap (EUR)



Az eszközalap célja, hogy közép- és hosszútávon tökenövekedést érjen el, azáltal, hogy eszközeinek túlnyomó részét az ingatlan piacon tevékenykedő vállalatok részvényeibe fekteti globálisan.

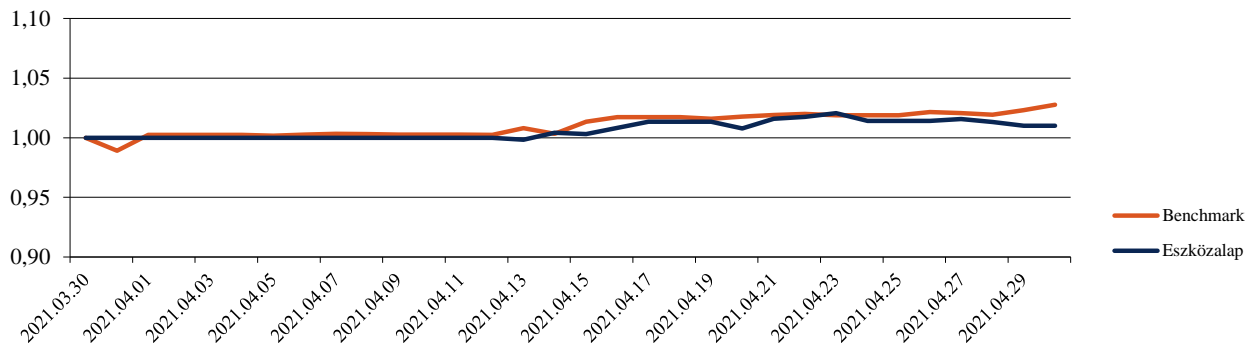
Benchmark: FTSE EPRA/NAREIT EUROPA index

Típus:	Ingatlan befektetések	
A eszközalap indulásának napja:	2021.03.30	
Értékelési nap:	2021.04.30	
Árfolyam:	1,01 EUR/egység	
Eszközalap nagysága:	358 012	EUR
Deviza:	EUR	
Letétkezelő:	Unicredit Bank Hungary Zrt.	
Kockázati besorolás:	*****	
Hozam besorolás:		

Aktuális összetétel: Fidelity Funds - Global Property Fund A-Acc-EUR 93,87%  
Likvid eszközök 6,13%

## Az eszközalap teljesítményét bemutató grafikonok:

Az eszközalap és a benchmark teljesítménye az eszközalap bevezetése óta:

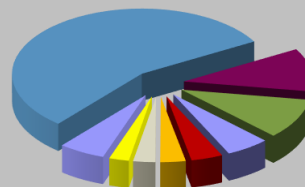


Hozamok	1 hónapos	3 hónapos	6 hónapos	9 hónapos	1 éves	3 éves	5 éves
MetLife eszközalap	1,00%	-	-	-	-	-	-
Benchmark	3,90%	-	-	-	-	-	-

Hozamok	2020	2019	2018	2017	2016
MetLife eszközalap	-	-	-	-	-
Benchmark	-	-	-	-	-

### Befektetési információk:\*

- 55,65% Egyesült Államok
- 10,71% Németország
- 9,98% Japán
- 5,49% Egyesült Királyság
- 3,96% Hong Kong
- 3,17% Ausztrália
- 2,76% India
- 2,48% Hollandia
- 5,80% Egyéb



A követett befektetési politika a magas kockázatviselési hajlandóságú ügyfelek számára ideális, akik felkészültek arra, hogy rövid és középtávon befektetéseik értéke csökkenhet. Az országok és vállalatok közötti diverzifikáció az egyedi értékpapír befektetéseknél jelentősen kisebb befektetési kockázatot eredményez.

A bemutatott hozamok tájékoztató jellegűek. A bemutatott adatok múltbeli hozamokra vonatkoznak, a befektetések jövőbeli értékére nem jelentenek garanciát. A befektetési egységek ára folyamatosan változik. Az adatok költségelvonás utáni hozam adatok, azon befektetési egységekre értendőek, melyek a mért időszak első és utolsó napján is szerepeltek a eszközalapban.

\*A befektetési információk rész a mögöttes befektetési alapok összetételének 2021.03.31-ei állapota alapján készült.

## Long Life nemzetközi részvény eszközalap (EUR)



Benchmark: MSCI WORLD

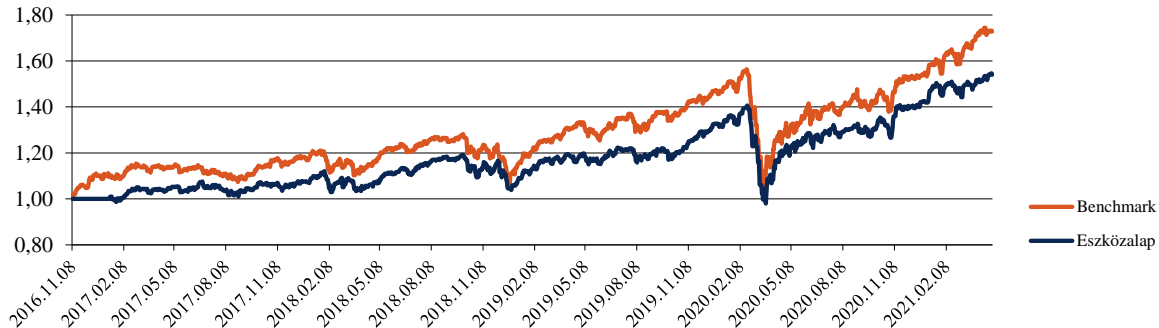
Típus:	Nemzetközi részvény
A eszközalap indulásának napja:	2016.11.08
Értékelési nap:	2021.04.30
Árfolyam:	1,5403 EUR/egység
Eszközalap nagysága:	1 332 327 EUR
Deviza:	EUR
Letétkezelő:	Unicredit Bank Hungary Zrt.
Kockázati besorolás:	****
Hozam besorolás:	■■■■■■■■■□

Az eszközalap célja, hogy tőke- és hozamnövekedést érjen el azért, hogy eszközeinek túlnyomó részét olyan vállalatok részvényeibe fekteti, amelyek elsősorban a fejlett világra jellemző, növekvő idősödő korosztály által támasztott keresletet igyekeznek kielégíteni..

Aktuális összetétel:	Fidelity Global Demographic	24,93%
	Fidelity Global Financial Services	24,72%
	JPM Global Healthcare	43,74%
	Likvid eszközök	6,62%

## Az eszközalap teljesítményét bemutató grafikonok:

Az eszközalap és a benchmark teljesítménye az eszközalap bevezetése óta:

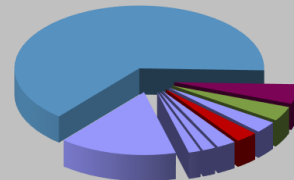


Hozamok	1 hónapos	3 hónapos	6 hónapos	9 hónapos	1 éves	3 éves	5 éves
MetLife eszközalap	2,70%	6,29%	21,64%	21,01%	24,72%	43,60%	-
Benchmark	2,18%	11,93%	24,92%	26,61%	32,23%	49,09%	-

Hozamok	2020	2019	2018	2017	2016
MetLife eszközalap	8,04%	24,56%	-1,31%	7,29%	-
Benchmark	6,33%	30,02%	-4,11%	7,51%	-

## Befektetési információk:\*

64,40% Egyesült Államok	5,07% Svájc	3,76% Egyesült Királyság
2,98% Franciaország	2,88% Japán	2,47% Kína
1,68% Dánia	1,56% India	15,21% Egyéb



A követett befektetési politika a magas kockázatviselési hajlandóságú ügyfelek számára ideális, akik felkészültek arra, hogy rövid és középtávon befektetéseik értéke csökkenhet. Az országok és gazdasági szektorok közötti diverzifikáció az egyedi értékpapír befektetéseknél jelentősen kisebb befektetési kockázatot eredményez

A bemutatott hozamok tájékoztató jellegűek. A bemutatott adatok múltbeli hozamokra vonatkoznak, a befektetések jövőbeli értékére nem jelentenek garanciát. A befektetési egységek ára folyamatosan változik. Az adatok költségelvonás utáni hozamadatokat, azon befektetési egységekre értendőek, melyek a mért időszak első és utolsó napján is szerepeltek az eszközalapban.

\*A befektetési információk rész a mögöttes befektetési alapok összetételének 2021.03.31-ei állapota alapján készült.

## Euro Top euróövezeti részvény eszközalap (EUR)



Benchmark: MSCI EMU EUR

Típus:	Euróövezeti részvény	
A eszközalap indulásának napja:	2016.11.08	
Értékelési nap:	2021.04.30	
Árfolyam:	1,3695 EUR/egység	
Eszközalap nagysága:	1 106 637	EUR
Deviza:	EUR	
Letétkezelő:	Unicredit Bank Hungary Zrt.	
Kockázati besorolás:	****	
Hozam besorolás:		

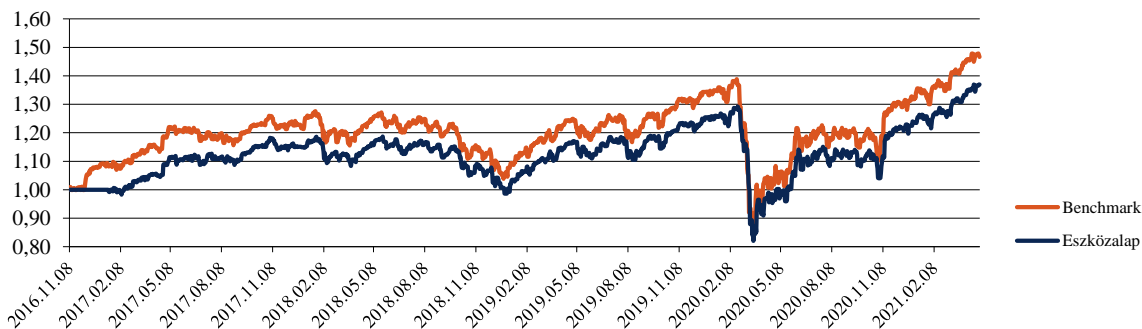
Az eszközalap célja, hogy tőke- és hozamnövekedést érjen el, oly módon, hogy eszközeinek túlnyomó részét Euróövezet tagállamaiban bejegyzett vagy tevékenységének jelentős részét az Euróövezet tagállamaiban végző vállalatok részvényeibe fekteti.

Aktuális összetétel:

iShares EMU Index Fund 0,94103597  
Likvid eszközök 0,05896403

## Az eszközalap teljesítményét bemutató grafikonok:

Az eszközalap és a benchmark teljesítménye az eszközalap bevezetése óta:

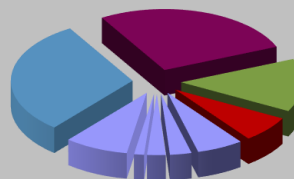


Hozamok	1 hónapos	3 hónapos	6 hónapos	9 hónapos	1 éves	3 éves	5 éves
MetLife eszközalap	3,53%	10,87%	31,61%	22,22%	37,05%	18,82%	-
Benchmark	2,16%	12,81%	32,91%	27,53%	38,11%	18,39%	-

Hozamok	2020	2019	2018	2017	2016
MetLife eszközalap	-1,23%	27,24%	-14,15%	14,91%	-
Benchmark	-1,02%	25,47%	-12,71%	12,49%	-

### Befektetési információk:\*

■ 30,28% Franciaország	■ 27,38% Németország	■ 14,03% Hollandia
■ 6,94% Spanyolország	■ 6,19% Olaszország	■ 2,89% Finnország
■ 2,47% Belgium	■ 1,33% Egyesült Királyság	■ 8,50% Egyéb



A követett befektetési politika a magas kockázatviselési hajlandóságú ügyfelek számára ideális, akik felkészültek arra, hogy rövid és középtávon befektetéseik értéke csökkenhet. Az országok és gazdasági szektorok közötti diverzifikáció az egyedi értékpapír befektetéseknél jelentősen kisebb befektetési kockázatot eredményez.

A bemutatott hozamok tájékoztató jellegűek. A bemutatott adatok múltbeli hozamokra vonatkoznak, a befektetések jövőbeli értékére nem jelentenek garanciát. A befektetési egységek ára folyamatosan változik. Az adatok költségelvonás utáni hozamadatok, azon befektetési egységekre értendők, melyek a mért időszak első és utolsó napján is szerepeltek a eszközalapban.

\*A befektetési információk rész a mögöttes befektetési alapok összetételének 2021.03.31-ei állapota alapján készült.

## Global Top nemzetközi részvény eszközalap (EUR)



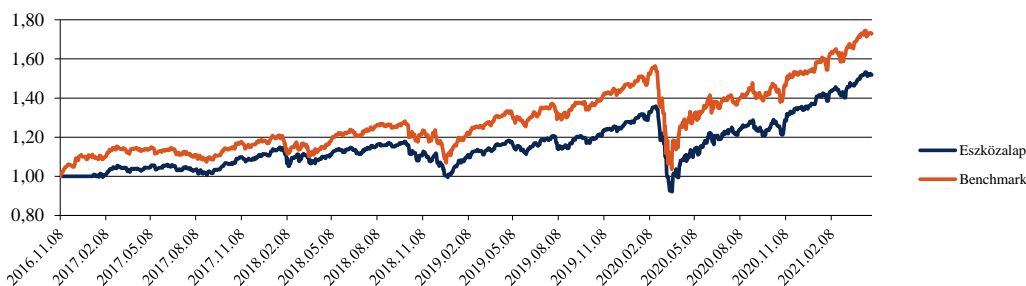
Benchmark:	MSCI World
Típus:	Nemzetközi részvény
A eszközalap indulásának napja:	2016.11.08
Értékelési nap:	2021.04.30
Árfolyam:	1,5177 EUR/egység
Eszközalap nagysága:	1 666 032 EUR
Deviza:	EUR
Letétkezelő:	Unicredit Bank Hungary Zrt.
Kockázati besorolás:	****
Hozam besorolás:	■ ■ ■ ■ ■ □

Az eszközalap célja hogy közép- és hosszú távon tőkenövekedést érjen el azáltal, hogy eszközeinek túlnyomó részét globális vállalatok részvényeibe fektetik

Aktuális összetétel:	Fidelity World	61,50%
	Allianz Best Styles Global Equity	32,49%
	Likvid eszközök	6,01%

## Az eszközalap teljesítményét bemutató grafikonok:

Az eszközalap és a benchmark teljesítménye az eszközalap bevezetése óta:

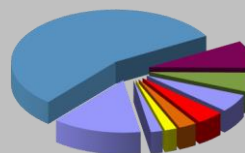


Hozamok	1 hónapos	3 hónapos	6 hónapos	9 hónapos	1 éves	3 éves	5 éves
MetLife eszközalap	2,05%	9,60%	25,20%	25,23%	33,70%	37,52%	-
Benchmark	2,18%	11,93%	24,92%	26,61%	32,23%	49,09%	-

Hozamok	2020	2019	2018	2017	2016
MetLife eszközalap	7,61%	25,94%	-8,59%	10,58%	-
Benchmark	6,33%	30,02%	-4,11%	7,51%	-

## Befektetési információk:

■ 55,62% Egyesült Államok	■ 8,42% Japán	■ 5,95% Egyesült Királyság
■ 5,53% Németország	■ 4,22% Hollandia	■ 2,78% Franciaország
■ 1,89% Spanyolország	■ 1,83% Dánia	■ 13,76% Egyéb



A követett befektetési politika a magas kockázatviselési hajlandóságú ügyfelek számára ideális, akik felkészültek arra, hogy rövid és középtávon befektetéseik értéke csökkenhet. Az országok és gazdasági szektorok közötti diverzifikáció az egyedi értékpapír befektetéseknél jelentősen kisebb befektetési kockázatot eredményez.

A bemutatott hozamok tájékoztató jellegűek. A bemutatott adatok múltbeli hozamokra vonatkoznak, a befektetések jövőbeli értékére nem jelentenek garanciát. A befektetési egységek ára folyamatosan változik. Az adatok költségelvonás utáni hozamadatok, azon befektetési egységekre értendőek, melyek a mért időszak első és utolsó napján is szerepeltek a eszközalapban.

\*A befektetési információk rész a mögöttes befektetési alapok összetételének 2021.03.31-ei állapota alapján készült.

## Tengerszem európai állampapír eszközalap (EUR)



Benchmark: JPM EMU 1-3

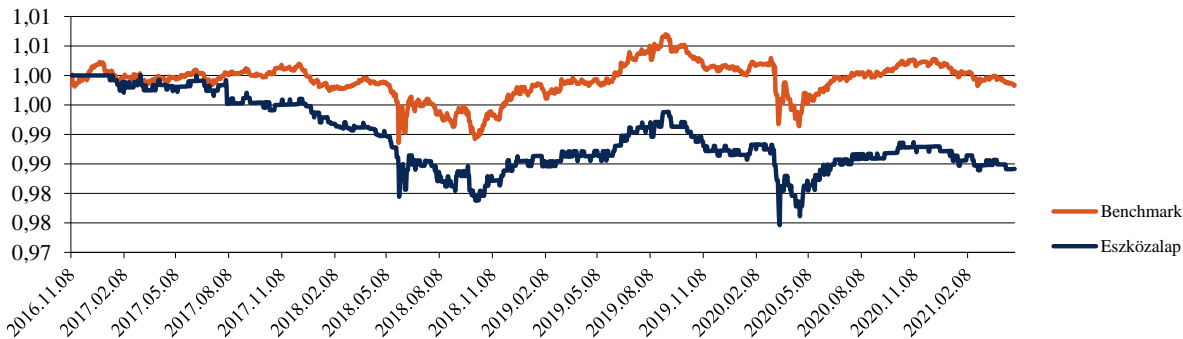
Típus:	Európai állampapír	
A eszközalap indulásának napja:	2016.11.08	
Értékelési nap:	2021.04.30	
Árfolyam:	0,9841 EUR/egység	
Eszközalap nagysága:	1 972 567	EUR
Deviza:	EUR	
Letétkezelő:	Unicredit Bank Hungary Zrt.	
Kockázati besorolás:	*	
Hozam besorolás:	■ ■ ■ ■ ■ ■ ■ ■	

Az eszközalap célja tőke és hozamnövekedés elérése az által, hogy eszközeinek túlnyomó részét Európában kibocsátott közép és rövid futamidejű befektetési minősítésű államkőtvényekbe és egyéb pénzügyi instrumentumokba fekteti.

Aktuális összetétel:	JPM Euro Gov Sh.Duration Bond	93,54%
	Likvid eszközök	6,46%

## Az eszközalap teljesítményét bemutató grafikonok:

Az eszközalap és a benchmark teljesítménye az eszközalap átstrukturálása óta:

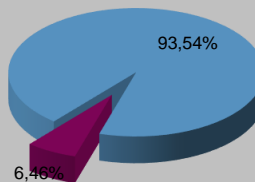


Hozamok	1 hónapos	3 hónapos	6 hónapos	9 hónapos	1 éves	3 éves	5 éves
MetLife eszközalap	-0,08%	-0,15%	-0,37%	-0,25%	0,29%	-0,57%	-
Benchmark	-0,09%	-0,21%	-0,41%	-0,21%	0,13%	-0,04%	-

Hozamok	2020	2019	2018	2017	2016
MetLife eszközalap	-0,02%	0,19%	-0,82%	-0,63%	-
Benchmark	0,08%	0,34%	-0,12%	-0,30%	-

## Befektetési információk:

- JPM Euro Gov Sh.Duration Bond
- Likvid eszközök



A követett befektetési politika a kockázatkerülő ügyfelek számára ideális, mivel az eszközalap elsősorban közép és rövid futamidejű befektetési minősítésű európai államkőtvényekbe fekteti eszközeit.

A bemutatott hozamok tájékoztató jellegűek. A bemutatott adatok múltbeli hozamokra vonatkoznak, a befektetések jövőbeli értékére nem jelentenek garanciát. A befektetési egységek ára folyamatosan változik. Az adatok költségelvonás utáni hozam adatok, azon befektetési egységekre értendők, melyek a mért időszak első és utolsó napján is szerepeltek a eszközalapban.



## Kasmír indiai részvény eszközalap (EUR)



Benchmark: MSCI INDIA

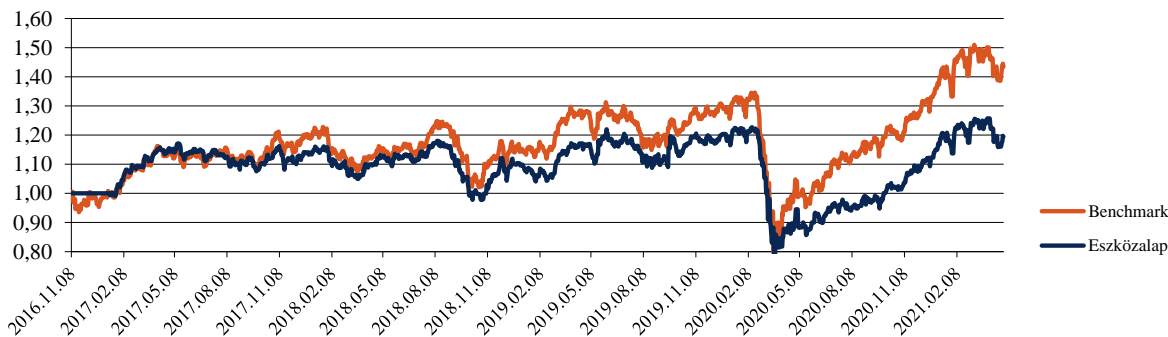
Típus:	Indiai részvény
A eszközalap indulásának napja:	2016.11.08
Értékelési nap:	2021.04.30
Árfolyam:	1,1949 EUR/egység
Eszközalap nagysága:	1 659 685 EUR
Deviza:	EUR
Letétkezelő:	Unicredit Bank Hungary Zrt.
Kockázati besorolás:	*****
Hozam besorolás:	■■■■■

Az eszközalap célja, hogy közép- és hosszú távon tőkenövekedést érjen el azáltal, hogy eszközeinek túlnyomó részét Indiában bejegyzett vagy tevékenységét túlnyomórészt Indiában végző vállalatok részvényeibe fekteti.

Aktuális összetétel:	Aberdeen Global Indian Equity	46,45%
	Fidelity Funds - India Focus Fund	47,57%
	Likvid eszközök	5,98%

## Az eszközalap teljesítményét bemutató grafikonok:

Az eszközalap és a benchmark teljesítménye az eszközalap bevezetése óta:

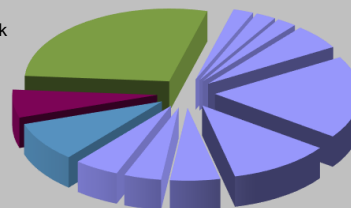


Hozamok	1 hónapos	3 hónapos	6 hónapos	9 hónapos	1 éves	3 éves	5 éves
MetLife eszközalap	-4,59%	5,08%	17,91%	25,71%	30,81%	6,72%	-
Benchmark	-3,27%	7,60%	20,61%	28,94%	36,88%	24,31%	-

Hozamok	2020	2019	2018	2017	2016
MetLife eszközalap	-3,80%	7,80%	-3,16%	14,01%	-
Benchmark	6,01%	9,55%	-2,63%	21,88%	-

## Befektetési információk:\*

8,85% Nyersanyagok	6,23% Konjunktúraérzékeny fogyasztási cikkek
28,05% Pénzügyek	2,26% Ingatlanok
2,24% Kommunikációs szolgáltatások	2,22% Energiaipar
5,62% Iparcikkek	18,34% Információtechnológia
11,45% Alapvető fogyasztási cikkek	5,58% Egészségügy
4,17% Közművek	5,00% Egyéb



A követett befektetési politika a magas kockázatviselési hajlandóságú ügyfelek számára ideális, akik felkészültek arra, hogy rövid és középtávon befektetéseik értéke csökkenhet. A gazdasági szektorok és vállalatok közötti diverzifikáció az egyedi értékpapír befektetéseknél jelentősen kisebb befektetési kockázatot eredményez.

A bemutatott hozamok tájékoztató jellegűek. A bemutatott adatok múltbeli hozamokra vonatkoznak, a befektetések jövőbeli értékére nem jelentenek garanciát. A befektetési egységek ára folyamatosan változik. Az adatok költséghozam utáni hozamadatok, azon befektetési egységekre értendőek, melyek a mért időszak első és utolsó napján szerepeltek a eszközalapban.

\*A befektetési információk rész a mögöttes befektetési alapok összetételének 2021.03.31-ei állapota alapján készült.

## Aranysárkány kínai részvény eszközalap (EUR)



Benchmark: MSCI CHINA

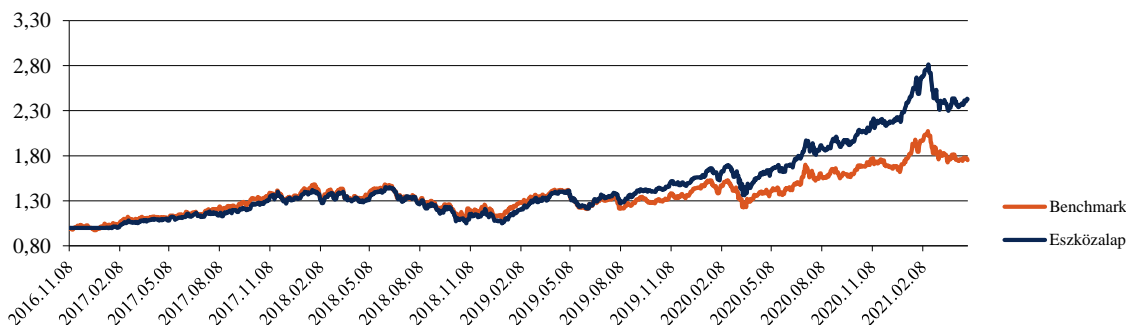
Tipus:	Ázsiai részvény
A eszközalap indulásának napja:	2016.11.08
Értékelési nap:	2021.04.30
Árfolyam:	2,4263 EUR/egység
Eszközalap nagysága:	4 303 327 EUR
Deviza:	EUR
Letétkezelő:	Unicredit Bank Hungary Zrt.
Kockázati besorolás:	*****
Hozam besorolás:	■■■■■■■■■■

Az eszközalap célja, hogy közép- és hosszú távon tőkenövekedést érjen el azáltal, hogy eszközeinek túlnyomó részét Kínában bejegyzett vagy tevékenységét túlnyomórészt Kínában végző vállalatok részvényeibe fekteti.

Aktuális összetétel:	JPM China	47,10%
	JPM Greater China A	47,49%
	Likvid eszközök	5,41%

## Az eszközalap teljesítményét bemutató grafikonok:

### Az eszközalap és a benchmark teljesítménye az eszközalap bevezetése óta:

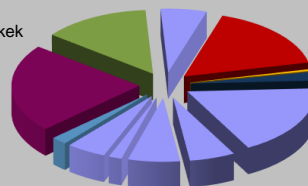


Hozamok	1 hónapos	3 hónapos	6 hónapos	9 hónapos	1 éves	3 éves	5 éves
MetLife eszközalap	2,36%	-2,41%	16,94%	30,42%	48,13%	86,86%	-
Benchmark	-1,01%	-5,10%	3,18%	13,35%	24,61%	29,09%	-

Hozamok	2020	2019	2018	2017	2016
MetLife eszközalap	44,47%	45,02%	-18,78%	32,59%	-
Benchmark	18,80%	25,73%	-14,78%	35,33%	-

### Befektetési információk:\*

- 2,00% Nyersanyagok
- 13,57% Pénzügyek
- 16,60% Kommunikációs szolgáltatások
- 2,28% Iparcikk
- 5,76% Alapvető fogyasztási cikkek
- 1,66% Közművek
- 22,37% Konjunktúraérzékeny fogyasztási cikkek
- 5,83% Ingatlanok
- 0,48% Energiaipar
- 17,87% Informatiótechnológia
- 6,56% Egészségügy
- 5,01% Egyéb



A követett befektetési politika a magas kockázatviselési hajlandóságú ügyfelek számára ideális, akik felkészültek arra, hogy rövid és középtávon befektetéseik értéke csökkenhet. A gazdasági szektorok és vállalatok közötti diverzifikáció az egyedi értékpapír befektetéseknél jelentősen kisebb befektetési kockázatot eredményez.

A bemutatott hozamok tájékoztató jellegűek. A bemutatott adatok múltbeli hozamokra vonatkoznak, a befektetések jövőbeli értékére nem jelentenek garanciát. A befektetési egységek ára folyamatosan változik. Az adatok költségelvonás utáni hozam adatok, azon befektetési egységekre értendőek, melyek a mért időszak első és utolsó napján is szerepeltek a eszközalapban.

\*A befektetési információk rész a mögöttes befektetési alapok összetételének 2021.03.31-ei állapota alapján készült.

## Optimum 2030 céldátum eszközalap (EUR)



### Benchmark:

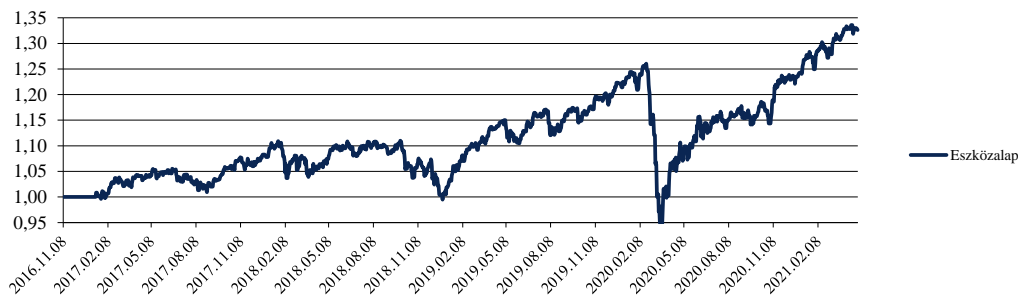
<b>Típus:</b>	Vegyes alap
<b>A eszközalap indulásának napja:</b>	2016.11.08
<b>Értékelési nap:</b>	2021.04.30
<b>Árfolyam:</b>	1,3262 EUR/egység
<b>Eszközalap nagysága:</b>	1 613 026 EUR
<b>Deviza:</b>	EUR
<b>Letétkezelő:</b>	Unicredit Bank Hungary Zrt.
<b>Kockázati besorolás:</b>	***
<b>Hozam besorolás:</b>	■ ■ ■ ■ ■ ■ ■ ■ ■ ■

Az eszközalap célja, hogy hosszú távú tőkenövekedést biztosítson olyan ügyfelek számára, akik befektetésük jelentős részét 2030-ban vagy az azt követő néhány évben kívánják kivenni az alapból. Az eszközalap a 2030-as céldátumra optimalizált életciklus alap, a befektetési stratégiát a pénzügyi, kötvény- és részvénybefektetések kiegyensúlyozott kombinációjával valósítja meg. A céldátumra történő optimalizáció az eszközallokáció folyamatos változtatását jelenti, azaz a pénzügyi- és a kötvénybefektetések súlya folyamatosan növekszik, míg akockázatos eszközök (részvények és áruipiaci befektetések) aránya ezzel párhuzamosan folyamatosan csökken, így a kezdeti részvénytúlsúlyos alapból a céldátum közeledtével egy kötvény és pénzpiac túlsúlyos alap lesz.

Aktuális összetétel:	Fidelity - Target 2030	95,10%
	Likvid eszközök	4,90%

## Az eszközalap teljesítményét bemutató grafikonok:

### Az eszközalap és a benchmark teljesítménye az eszközalap bevezetése óta:

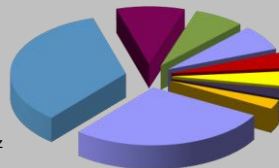


Hozamok	1 hónapos	3 hónapos	6 hónapos	9 hónapos	1 éves	3 éves	5 éves
MetLife eszközalap	0,29%	6,13%	15,99%	16,40%	19,88%	23,94%	-

Hozamok	2020	2019	2018	2017	2016
MetLife eszközalap	2,20%	20,75%	-6,60%	7,79%	-

### Befektetési információk:\*

■ 34,32% Amerikai Egyesült Államok	■ 9,58% Egyesült Királyság	■ 7,13% Japán
■ 7,07% Németország	■ 4,38% Franciaország	■ 4,15% Dél-Afrika
■ 2,68% India	■ 2,63% Egyéb	■ 28,07% Kézpénz



Az eszközalap azon ügyfelek számára ajánlott, akiknek megtakarítási célja 2030-ra vagy az azt követő néhány évre esik. A követett befektetési politika az átlagos kockázatviselési hajlandóságú ügyfelek számára ideális, akik felkészültek arra, hogy rövid és középtávon befektetéseik értéke csökkenhet.

A bemutatott hozamok tájékoztató jellegűek. A bemutatott adatok múltbeli hozamokra vonatkoznak, a befektetések jövőbeli értékére nem jelentenek garanciát. A befektetési egységek ára folyamatosan változik. Az adatok költségvetés utáni hozam adatok, azon befektetési egységekre értendők, melyek a mért időszak első és utolsó napján is szerepeltek a eszközalapban.

\*A befektetési információk rész a mögöttes befektetési alapok összetételének 2021.03.31-ei állapota alapján készült.

## Optimum 2040 céldátum eszközalap (EUR)



### Benchmark:

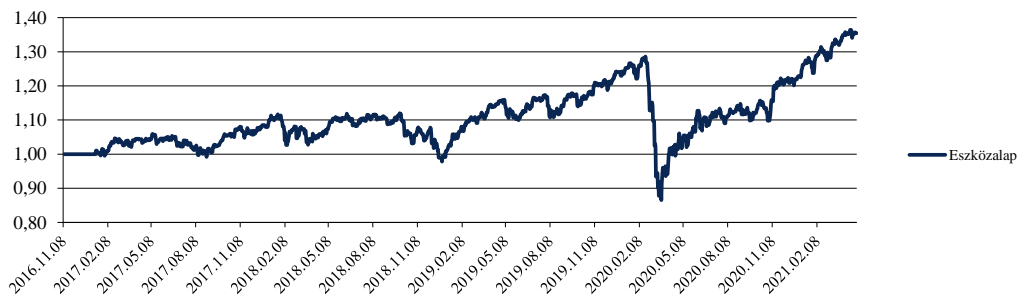
<b>Típus:</b>	Vegyes alap
<b>A eszközalap indulásának napja:</b>	2016.11.08
<b>Értékelési nap:</b>	2021.04.30
<b>Árfolyam:</b>	1,3542 EUR/egység
<b>Eszközalap nagysága:</b>	952 567 EUR
<b>Deviza:</b>	EUR
<b>Letétkezelő:</b>	Unicredit Bank Hungary Zrt.
<b>Kockázati besorolás:</b>	***
<b>Hozam besorolás:</b>	■ ■ ■ ■ ■ ■ ■ ■ ■ ■

Az eszközalap célja, hogy hosszú távú tőkenövekedést biztosítson olyan ügyfelek számára, akik befektetésük jelentős részét 2040-ban vagy az azt követő néhány évben kívánják kivenni az alapból. Az eszközalap a 2040-as céldátumra optimalizált életciklus alap, a befektetési stratégiát a pénzügyi, kötvény- és részvénybefektetések kiegyensúlyozott kombinációjával valósítja meg. A céldátumra történő optimalizáció az eszközallokáció folyamatos változtatását jelenti, azaz a pénzügyi- és a kötvénybefektetések súlya folyamatosan növekszik, míg akockázatos eszközök (részvények és áruipiaci befektetések) aránya ezzel párhuzamosan folyamatosan csökken, így a kezdeti részvénytúlsúlyos alapból a céldátum közeledtével egy kötvény és pénzügyi túlsúlyos alap lesz.

Aktuális összetétel:	Fidelity - Target 2040	94,44%
	Likvid eszközök	5,56%

## Az eszközalap teljesítményét bemutató grafikonok:

Az eszközalap és a benchmark teljesítménye az eszközalap bevezetése óta:



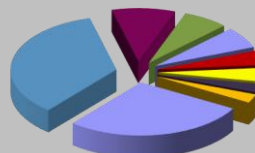
Hozamok	1 hónapos	3 hónapos	6 hónapos	9 hónapos	1 éves	3 éves	5 éves
MetLife eszközalap	0,84%	9,43%	23,29%	23,56%	27,62%	26,92%	-

Hozamok	2020	2019	2018	2017	2016
MetLife eszközalap	-0,23%	23,96%	-7,95%	7,91%	-

### Befektetési információk:\*

■ 34,84% Egyesült Államok	■ 9,71% Egyesült Királyság	■ 6,96% Kína
■ 6,56% Japán	■ 4,45% Franciaország	■ 4,21% Németország
■ 2,71% Hollandia	■ 2,67% Kanada	■ 27,90% Egyéb



Az eszközalap azon ügyfelek számára ajánlott, akiknek megtakarítási célja 2040-ra vagy az azt követő néhány évre esik. A követett befektetési politika az átlagos kockázatviselési hajlandóságú ügyfelek számára ideális, akik felkészültek arra, hogy rövid és középtávon befektetéseik értéke csökkenhet.

A bemutatott hozamok tájékoztató jellegűek. A bemutatott adatok múltbeli hozamokra vonatkoznak, a befektetések jövőbeli értékére nem jelentenek garanciát. A befektetési egységek ára folyamatosan változik. Az adatok költségelvonás utáni hozam adatok, azon befektetési egységekre értendőek, melyek a mért időszak első és utolsó napján is szerepeltek az eszközalapban.

\*A befektetési információk rész a mögöttes befektetési alapok összetételének 2021.03.31-ei állapota alapján készült.

## US Top amerikai részvény eszközalap (EUR)

<b>Benchmark:</b>	<b>MSCI USA</b>
<b>Típus:</b>	USA részvény
<b>A eszközalap indulásának napja:</b>	2016.11.08
<b>Értékelési nap:</b>	2021.04.30
<b>Árfolyam:</b>	1,5571 EUR/egység
<b>Eszközalap nagysága:</b>	1 511 502 EUR
<b>Deviza:</b>	EUR
<b>Letétkezelő:</b>	Unicredit Bank Hungary Zrt.
<b>Kockázati besorolás:</b>	****
<b>Hozam besorolás:</b>	■ ■ ■ ■ ■ □ □

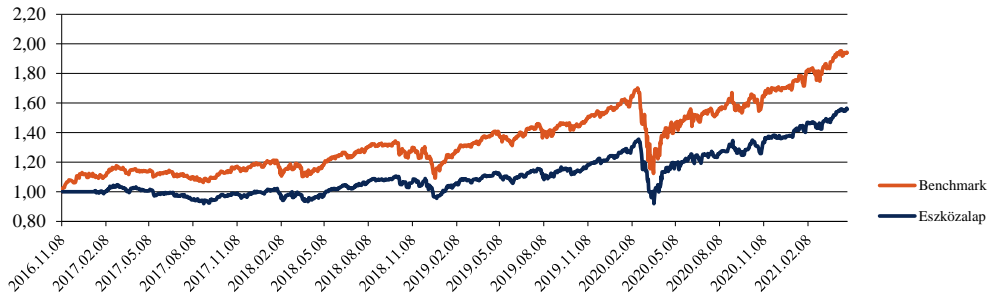
Az eszközalap célja, hogy tőke- és hozamnövekedést érjen el, oly módon, hogy eszközeinek túlnyomó részét az Egyesült Államokban bejegyzett vagy tevékenységének jelentős részét az Egyesült Államokban végző vállalatok részvényeibe fekteti.

Aktuális összetétel:

iShares North America Index Fund	19,51%
JP Morgan US Select Equity	73,16%
Likvid eszközök	7,33%

## Az eszközalap teljesítményét bemutató grafikonok:

Az eszközalap és a benchmark teljesítménye az eszközalap bevezetése óta:



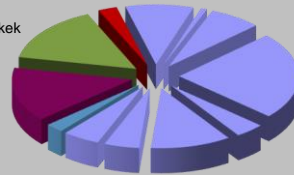
Hozamok	1 hónapos	3 hónapos	6 hónapos	9 hónapos	1 éves	3 éves	5 éves
MetLife eszközalap	3,50%	10,48%	23,78%	26,14%	30,21%	58,64%	-
Benchmark	2,92%	13,18%	24,75%	27,51%	34,44%	67,93%	-

Hozamok	2020	2019	2018	2017	2016
MetLife eszközalap	11,96%	26,84%	-1,94%	-0,86%	-
Benchmark	10,75%	33,28%	-0,25%	6,45%	-

### Befektetési információk:\*

- 2,44% Nyersanyagok
- 15,19% Pénzügyek
- 9,18% Kommunikációs szolgáltatások
- 7,08% Iparcikk
- 3,95% Alapvető fogyasztási cikkek
- 4,72% Közművek
- 14,60% Konjunktúraérzékeny fogyasztási cikkek
- 2,55% Ingatlanok
- 0,87% Energiaipar
- 23,55% Informatika
- 10,86% Egészségügy
- 5,00% Egyéb



A követett befektetési politika a magas kockázatviselési hajlandóságú ügyfelek számára ideális, akik felkészültek arra, hogy rövid és középtávú befektetéseik értéke csökkenhet. A gazdasági szektorok és vállalatok közötti diverzifikáció az egyedi értékpapír befektetéseknél jelentősen kisebb befektetési kockázatot eredményez.

*A bemutatott hozamok tájékoztató jellegűek. A bemutatott adatok múltbeli hozamokra vonatkoznak, a befektetések jövőbeli értékére nem jelentenek garanciát. A befektetési egységek ára folyamatosan változik. Az adatok költségelvonás utáni hozam adatok, azon befektetési egységekre értendőek, melyek a mért időszak első és utolsó napján is szerepeltek az eszközalapban.*

*\*A befektetési információk rész a mögöttes befektetési alapok összetételének 2021.03.31-ei állapota alapján készült.*



**MetLife Europe d.a.c. Magyarországi Fióktelepe**

1138 Budapest, Népfürdő utca. 22.

Telefon: +36 1 391 1300, fax: +36 1 391 1660

email: [info@metlife.hu](mailto:info@metlife.hu)

[www.metlife.hu](http://www.metlife.hu)

*A bemutatott hozamok tájékoztató jellegűek. A bemutatott adatok múltbeli hozamokra vonatkoznak, a befektetések jövőbeli értékére nem jelentenek garanciát. A befektetési egységek ára folyamatosan változik. Az adatok költségelvonás utáni hozamadatok, azon befektetési egységekre értendőek, melyek a mért időszak első és utolsó napján is szerepeltek a eszközalapban.*

