



MetLife®

A Manhattan és MetLife
Nyugdíjprogram termékekhez
választható eszközalapok
befektetési jelentése
MetLife Europe d.a.c.
Magyarországi Fióktelepe

Kockázatbesorolás

Alacsony kockázat: *

A kategóriába tartozó eszközalapok minimális kockázatú értékpapírokba és banki instrumentumokba fektetnek. A kategóriába tartozó eszközalapok alacsony kockázatot képviselnek, ennek megfelelően alacsony hozamvárakozásokkal rendelkeznek. A kategóriában szereplő eszközalapokba történő befektetéseket bármilyen időtávon ajánljuk.

Pénzpiaci forint eszközalap (HUF); Pénzpiaci euró eszközalap (EUR)

Átlag alatti kockázat: **

A kategóriába tartozó, jellemzően kötvény típusú eszközalapok átlag alatti kockázattal rendelkeznek. A kategóriába tartozó eszközalapok célja a csekély kockázatú befektetések választásával a befektetett tőke értékének megőrzése és reálhozam elérése. Az átlag alatti kockázatból adódóan a kategória eszközalapjai a pénzpiacinál magasabb hozamlehetőséget rejtnek. A kategóriában szereplő eszközalapokba történő befektetéseket minimum 1-2 éves időtávban ajánljuk.

Magyar kötvény eszközalap (HUF); Kárpátok fejlődő európai kötvény eszközalap (EUR)

Átlagos kockázat: ***

A kategóriába tartozó eszközalapok átlagos kockázattal rendelkeznek. A kategóriába sorolt eszközalapok célja átlagos kockázat vállalásával középtávon a kötvény típusú eszközalapokat meghaladó hozam elérése, valamint fontos szempont a kockázat diverzifikálása. A kategória eszközalapjaira jellemző a kockázat porlasztása érdekében (típusuktól függően) az egyes régiók, országok, gazdasági szektorok közötti diverzifikálás, illetve részvény és kötvénytípusú befektetések elegyítése. A kategóriában szereplő eszközalapokba történő befektetéseket minimum 3 éves időtávban ajánljuk.

Euromix vegyes (kötvény, részvény) eszközalap (HUF); Winner vegyes (kötvény, részvény) eszközalap (HUF); Profitőr kötvénytúlsúlyos vegyes eszközalap (HUF)

Magas kockázat: **** *****

A kategóriába tartozó eszközalapok magas kockázattal rendelkeznek. A kategóriába jellemzően részvény típusú eszközalapok tartoznak (előfordulhat egyéb típus is), amelyek célja a lehető legnagyobb árfolyamnyereség és/vagy osztalék elérése mellett maximalizálni az ügyfelek hozamát. A magas kockázatú eszközalapoknál elsődleges szempont (típusuktól függően) az egyes régiók, országok, gazdasági szektorok és vállalatok közötti diverzifikáció, amely jelentősen csökkenti a befektetés kockázatát, így az ügyfelek befektetései alacsonyabb kockázat mellett biztosíthatják a részvény piacon közép- és hosszú távon elvárt magas hozamot. A befektetésben rejlő kockázat (akár egyes alapkategórián belül is) a volatilitásból adódóan a csillagok számának emelkedésével növekszik. A magas kategóriába tartozó eszközalapok rövid távon jelentős árfolyam-ingadozást produkálhatnak, ezért az ide történő befektetéseket minimum 5-10 éves időtávban ajánljuk.

Európai ingatlan részvény eszközalap (HUF) (EUR); Globális nemzetközi részvény alapok eszközalapja (HUF); Ázsiai ingatlan részvény eszközalap (HUF) (EUR); Luxus részvény eszközalap (HUF); Magyar részvény eszközalap (HUF); Giants európai részvény eszközalap (EUR); Generation Gold nemzetközi részvény eszközalap (EUR); Holland részvény eszközalap (EUR);

Shanghai Express Kína-túlsúlyos részvény alapok eszközalapja (HUF) (EUR); Maharadzsa indiai részvény alapok eszközalapja (HUF); Ázsiai részvény eszközalap (EUR); Salsa latin-amerikai részvény alapok eszközalapja (HUF) (EUR); Szutnyik kelet-európai részvény alapok eszközalapja (HUF) (EUR); Betakarítás részvény eszközalap (HUF); Kincsesbánya részvény eszközalap (HUF), Pénzügyi részvény eszközalap (HUF)

Ritmus - aktívan menedzselte vegyes eszközalap (HUF)

Benchmark: -

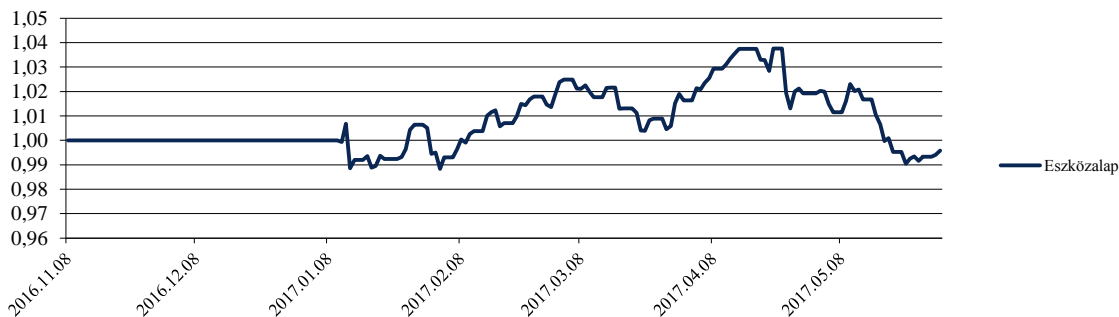
| | | |
|---------------------------------|-----------------------------|-----|
| Tipus: | Globális vegyes | |
| A eszközalap indulásának napja: | 2016.11.08 | |
| Értékelési nap: | 2017.05.31 | |
| Árfolyam: | 0,9957 HUF/egység | |
| Eszközalap nagysága: | 269 447 788 | HUF |
| Deviza: | HUF | |
| Letétkezelő: | Unicredit Bank Hungary Zrt. | |
| Kockázati besorolás: | *** | |
| Hozam besorolás: | ■ ■ ■ ■ □ □ □ □ | |

Az eszközalap célja, hogy jövedelmet, valamint közép és hosszú távon mérsékelt tőkenövekedést biztosítson. Az Aktívan menedzselte vegyes eszközalap a befektetésre ajánlott, magas hozamú és feltörekvő piaci kötvények, valamint vállalati részvények széles körébe fektet be világszerte. Az eszközalap összetétele a piaci körülményekhez alkalmazkodva folyamatosan változhat. Ha például a piacok emelkednek, akkor az alap a részvény eszközosztályokat súlyozza felül, abban az esetben pedig, ha a részvényt piacok esnek, akkor a különböző kötvény eszközosztályok kerülnek felülsúlyozásra.

| | | |
|----------------------|---|--------|
| Aktuális összetétel: | Fidelity Global Multi Asset Income Fund | 83,96% |
| | Likvid eszközök | 16,04% |

Az eszközalap teljesítményét bemutató grafikonok:

Az eszközalap és a benchmark teljesítménye az eszközalap bevezetése óta:



| Hozamok | 1 hónapos | 3 hónapos | 6 hónapos | 9 hónapos | 1 éves | 3 éves | 5 éves |
|--------------------|-----------|-----------|-----------|-----------|--------|--------|--------|
| MetLife eszközalap | -2,31% | -1,86% | -0,43% | - | - | - | - |

| Hozamok | 2016 | 2015 | 2014 | 2013 | 2012 |
|--------------------|------|------|------|------|------|
| MetLife eszközalap | - | - | - | - | - |

Befektetési információk:*

- 21,92% Egyesült Királyság
- 18,30% Amerikai Egyesült Államok
- 6,20% Németország
- 5,97% Svájc
- 5,65% Ausztrália
- 5,61% Hollandia
- 4,06% Japán
- 26,21% Egyéb
- 6,07% Készpénz



Az Aktívan menedzselte vegyes eszközalap az átlagos kockázatviselési hajlandóságú ügyfelek számára nyújthat ideális megoldást, amely révén egy globálisan diversifikált, azaz széles körű eszközosztályokba fektető portfóliót érhetnek el.

A bemutatott hozamok tájékoztató jellegűek. A bemutatott adatok múltbeli hozamokra vonatkoznak, a befektetések jövőbeli értékére nem jelentenek garanciát. A befektetési egységek ára folyamatosan változik. Az adatok költséghorvadás utáni hozam adatok, azon befektetési egységekre értendők, melyek a mért időszak első és utolsó napján is szerepeltek a eszközalapban.

*A befektetési információk rész: a mögöttes befektetési alapok összetételének 2016.07.31-ei állapota alapján készült.

Balance globális kötvény eszközalap (HUF)

Benchmark: Overnight USD LIBOR

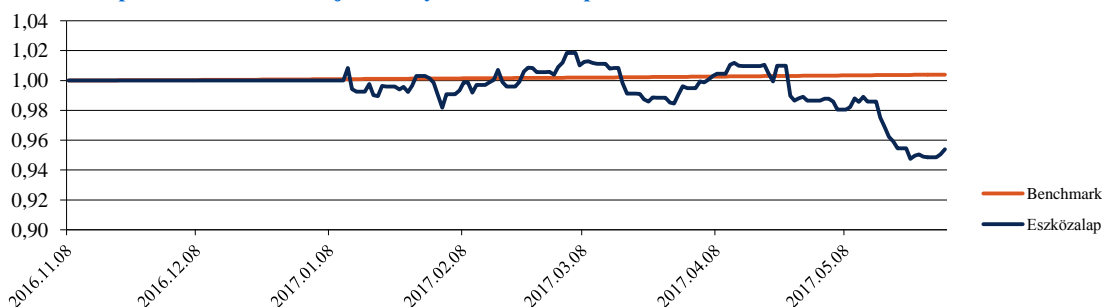
| | | |
|---------------------------------|-----------------------------|-----|
| Tipus: | Globális kötvény | |
| A eszközalap indulásának napja: | 2016.11.08 | |
| Értékelési nap: | 2017.05.31 | |
| Árfolyam: | 0,9539 HUF/egység | |
| Eszközalap nagysága: | 55 350 623 | HUF |
| Deviza: | HUF | |
| Letétkezelő: | Unicredit Bank Hungary Zrt. | |
| Kockázati besorolás: | ** | |
| Hozam besorolás: | | |

Az eszközalap célja, hogy tőke- és hozamnövekedést érjen el, oly módon, hogy eszközeinek túlyomó részét globális kötvényekbe fekteti. Az eszközalap elsősorban fejlett és fejlődő országok államkötvényeibe és vállalati kötvényeibe fekteti eszközeit, de a teljes kötvénypiaci spektrum elérhető az alap számára. A befektetési politikából fakadóan az eszközalap globálisan a kötvénypiacokon elérhető legvonzóbb hozamlehetőséget kínáló értékpapírokba fektetheti eszközeit.

| | | |
|----------------------|---------------------------------|--------|
| Aktuális összetétel: | JP Morgna Global Strategic Bond | 85,93% |
| | Likvid eszközök | 14,07% |

Az eszközalap teljesítményét bemutató grafikonok:

Az eszközalap és a benchmark teljesítménye az eszközalap bevezetése óta:

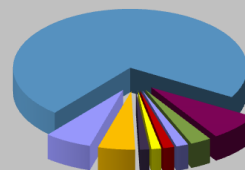


| Hozamok | 1 hónapos | 3 hónapos | 6 hónapos | 9 hónapos | 1 éves | 3 éves | 5 éves |
|--------------------|-----------|-----------|-----------|-----------|--------|--------|--------|
| MetLife eszközalap | -3,30% | -5,15% | -4,61% | - | - | - | - |
| Benchmark | 0,08% | 0,22% | 0,37% | - | - | - | - |

| Hozamok | 2016 | 2015 | 2014 | 2013 | 2012 |
|--------------------|------|------|------|------|------|
| MetLife eszközalap | - | - | - | - | - |
| Benchmark | - | - | - | - | - |

Befektetési információk:*

- 72,19% Amerikai Egyesült Államok
- 2,87% Luxemburg
- 1,53% Franciaország
- 1,32% Németország
- 6,53% Készpénz
- 7,42% Egyesült Királyság
- 1,70% Olaszország
- 1,34% Hollandia
- 5,10% Egyéb



A követett befektetési politika az átlagnál alacsonyabb kockázatviselési hajlandóságú ügyfelek számára jelenthet ideális megoldást. A befektetési politikából fakadóan az eszközalap globálisan a kötvénypiacokon elérhető legvonzóbb hozamlehetőséget kínáló értékpapírokba fektetheti eszközeit.


A bemutatott hozamok tájékoztató jellegűek. A bemutatott adatok múltbeli hozamokra vonatkoznak, a befektetések jövőbeli értékére nem jelentenek garanciát. A befektetési egységek ára folyamatosan változik. Az adatok költséglevonás utáni hozam adatok, azon befektetési egységekre értendőek, melyek a mért időszak első és utolsó napján is szerepeltek az eszközalapban.

*A befektetési információk rész a mögöttes befektetési alapok összetételének 2016.07.31-ei állapota alapján készült.

Euro Palace európai ingatlan részvény eszközalap (HUF)

Benchmark: EPRA/NAREIT EUROPA index (50%)+

FTSE EPRA/NAREIT Emerging Europe Index (37,5%)+RMAX (12,5%)

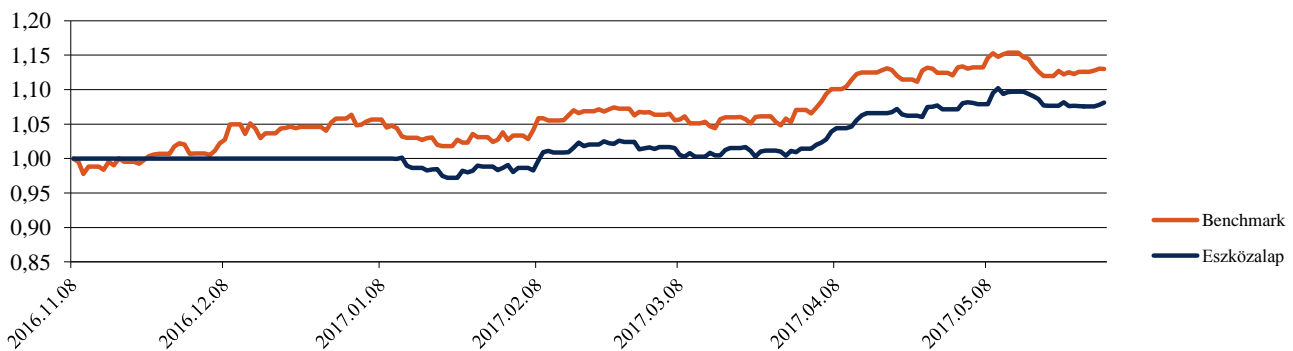
| | | |
|---------------------------------|---|-----|
| Típus: | Ingatlan befektetések | |
| A eszközalap indulásának napja: | 2016.11.08 | |
| Értékelési nap: | 2017.05.31 | |
| Árfolyam: | 1,0812 HUF/egység | |
| Eszközalap nagysága: | 20 338 072 | HUF |
| Deviza: | HUF | |
| Letétkezelő: | Unicredit Bank Hungary Zrt. | |
| Kockázati besorolás: | **** | |
| Hozam besorolás: |  | |

Az ingatlan üzletág a múltbeli kockázati és hozam adatok alapján az államkötvény és a részvénybefektetések között kiegyensúlyozott átmenetet képez. Az eszközalapban elsősorban az európai kontinensen aktív ingatlanfejlesztő, -hasznosító és -kezelő, illetve építési alapanyaggyártó és befektető társaságok részvényei szerepelnek.

| | | |
|----------------------|-------------------------------|--------|
| Aktuális összetétel: | Aviva Investors European REIT | 88,49% |
| | Likvid eszközök | 11,51% |

Az eszközalap teljesítményét bemutató grafikonok:

Az eszközalap és a benchmark teljesítménye az eszközalap bevezetése óta:

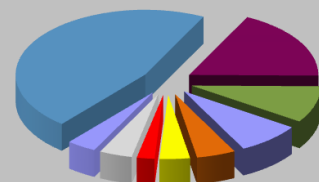


| Hozamok | 1 hónapos | 3 hónapos | 6 hónapos | 9 hónapos | 1 éves | 3 éves | 5 éves |
|--------------------|-----------|-----------|-----------|-----------|--------|--------|--------|
| MetLife eszközalap | 0,91% | 6,69% | 8,12% | - | - | - | - |
| Benchmark | 0,50% | 5,85% | 10,73% | - | - | - | - |

| Hozamok | 2016 | 2015 | 2014 | 2013 | 2012 |
|--------------------|------|------|------|------|------|
| MetLife eszközalap | - | - | - | - | - |
| Benchmark | - | - | - | - | - |

Befektetési információk:*

- 46,33% Egyesült Királyság
- 17,72% Franciaország
- 9,23% Svédország
- 8,04% Németország
- 4,85% Spanyolország
- 3,78% Írország
- 2,21% Hollandia
- 4,11% Egyéb
- 3,71% Készpénz



Az eszközalap által vásárolt Aviva Investors European REIT B befektetési alap alapvalutája az euró, így az eszközalapot választó befektetőknek az EUR/HUF deviza keresztárfolyam-kockázattal kell számolniuk. A biztosító sem tőke-, sem hozamgaranciát nem vállal az eszközalapra.

A bemutatott hozamok tájékoztató jellegűek. A bemutatott adatok múltbeli hozamokra vonatkoznak, a befektetések jövőbeli értékére nem jelentenek garanciát. A befektetési egységek ára folyamatosan változik. Az adatok költségelvonás utáni hozam adatok, azon befektetési egységekre értendők, melyek a mért időszak első és utolsó napján is szerepeltek az eszközalapban.

*A befektetési információk rész a mögöttes befektetési alapok összetételének 2016.07.31-ei állapota alapján készült.

Long Life nemzetközi részvény eszközalap (HUF)

Benchmark: MSCI WORLD

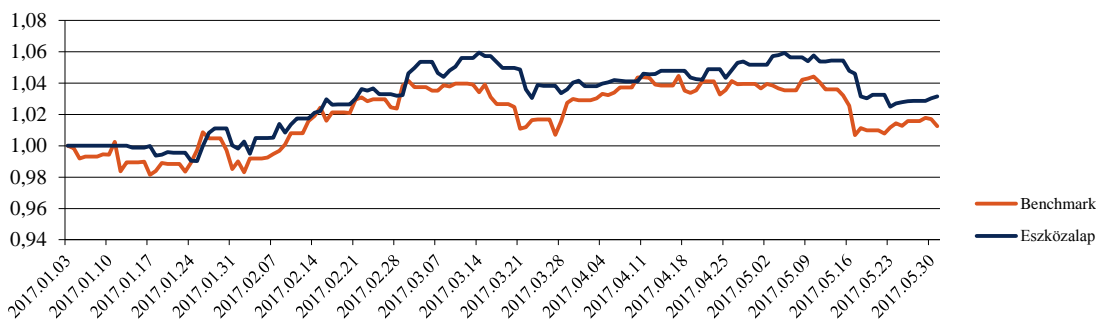
| | | |
|---------------------------------|-----------------------------|-----|
| Típus: | Nemzetközi részvény | |
| A eszközalap indulásának napja: | 2016.11.08 | |
| Értékelési nap: | 2017.05.31 | |
| Árfolyam: | 1,0315 HUF/egység | |
| Eszközalap nagysága: | 54 061 390 | HUF |
| Deviza: | EUR | |
| Letétkezelő: | Unicredit Bank Hungary Zrt. | |
| Kockázati besorolás: | **** | |
| Hozam besorolás: | ■■■■■□ | |

A Generation Gold nemzetközi részvény eszközalap a világ valamennyi régiójából válogatja a befektetési profilnak megfelelő, azaz a népesség előregedéséből profitáló vállalatok papírjait. Az országok és gazdasági szektorok közötti diverzifikáció és az eszközalapban szereplő értékpapírok nagy száma jelentősen csökkenti a befektetés kockázatát, így az eszközalap alacsonyabb kockázat mellett biztosíthatja a részvény piacon közép- és hosszú távon elvárt magasabb hozamot.

| | | |
|----------------------|------------------------------------|--------|
| Aktuális összetétel: | Fidelity Global Demographic | 22,40% |
| | Fidelity Global Financial Services | 20,36% |
| | JPM Global Healthcare | 40,16% |
| | Likvid eszközök | 17,09% |

Az eszközalap teljesítményét bemutató grafikonok:

Az eszközalap és a benchmark teljesítménye az eszközalap bevezetése óta:

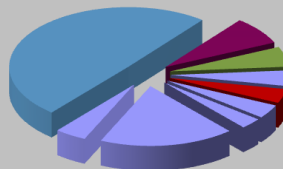


| Hozamok | 1 hónapos | 3 hónapos | 6 hónapos | 9 hónapos | 1 éves | 3 éves | 5 éves |
|--------------------|-----------|-----------|-----------|-----------|--------|--------|--------|
| MetLife eszközalap | -1,94% | -0,06% | - | - | - | - | - |
| Benchmark | -2,59% | -1,09% | - | - | - | - | - |

| Hozamok | 2016 | 2015 | 2014 | 2013 | 2012 |
|--------------------|------|------|------|------|------|
| MetLife eszközalap | - | - | - | - | - |
| Benchmark | - | - | - | - | - |

Befektetési információk:*

- 49,55% Amerikai Egyesült Államok
- 7,62% Egyesült Királyság
- 5,46% Svájc
- 4,26% Németország
- 3,83% Franciaország
- 3,73% Dánia
- 2,92% Japán
- 18,33% Egyéb
- 4,30% Készpénz



Az eszközalap alapvalútja az euró. Mivel az eszközalapban a világ számos, az euróövezeten kívül eső térségének részvényei szerepelnek (pl. USA dollár, angol font, japán jen, stb.), így a befektetőnek az euró és ezen egyéb devizák közötti árfolyamkockázattal kell számolnia. A rövid távú nyereségre törekvő, spekulatív befektetési politika idegen az eszközalap szemléletétől. A biztosító sem tőke-, sem hozamgaranciát nem vállal az eszközalapra.

A bemutatott hozamok tájékoztató jellegűek. A bemutatott adatok múltbeli hozamokra vonatkoznak, a befektetések jövőbeli értékére nem jelentenek garanciát. A befektetési egységek ára folyamatosan változik. Az adatok költségelvonás utáni hozamadatok, azon befektetési egységekre értendők, melyek a mért időszak első és utolsó napján is szerepeltek az eszközalapban.

*A befektetési információk rész a mögöttes befektetési alapok összetételének 2016.07.31-ei állapota alapján készült.

Euro Top euróövezeti részvény eszközalap (EUR)

Benchmark: MSCI EUROPE

| | | |
|---------------------------------|-----------------------------|-----|
| Típus: | Európai részvények | |
| A eszközalap indulásának napja: | 2016.11.08 | |
| Értékelési nap: | 2017.05.31 | |
| Árfolyam: | 1,1168 HUF/egység | |
| Eszközalap nagysága: | 29 337 475 | HUF |
| Deviza: | EUR | |
| Letétkezelő: | Unicredit Bank Hungary Zrt. | |
| Kockázati besorolás: | **** | |
| Hozam besorolás: | ■ ■ ■ ■ ■ □ □ □ □ □ | |

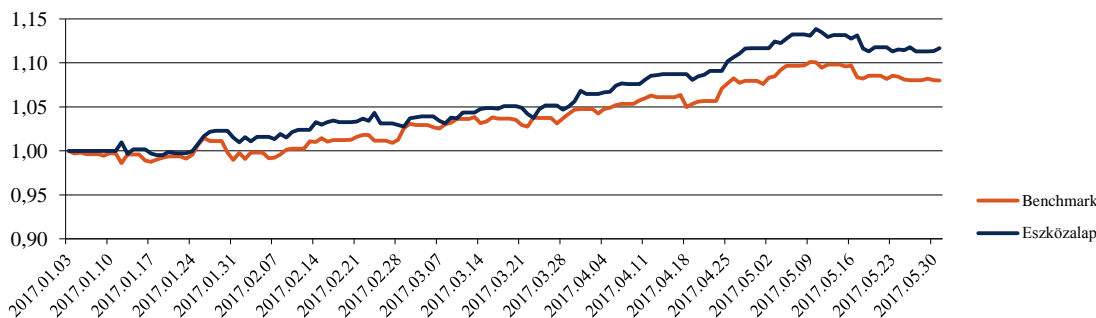
Az eszközalap egy „alpok alapja” típusú konstrukció, így a stabil háttérü alapkezelők diverzifikált alapjaiból összeállított portfólió a többszörös diverzifikáció (befektetési stratégiák diverzifikációja) révén az egyedi részvénybefektetések vagy részvényalapok kockázatánál kisebb kockázatot hordoz. Az eszközalap eszközeinek túlnyomó részét európai vállalatok részvényeibe fekteti

Aktuális összetétel:

| | |
|----------------------------------|--------|
| Fidelity European Dynamic Growth | 45,41% |
| JPM Europe Equity Plus | 44,02% |
| Likvid eszközök | 10,57% |

Az eszközalap teljesítményét bemutató grafikonok:

Az eszközalap és a benchmark teljesítménye az eszközalap bevezetése óta:

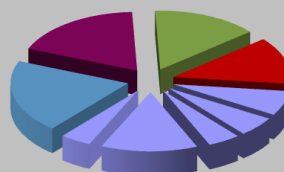


| Hozamok | 1 hónapos | 3 hónapos | 6 hónapos | 9 hónapos | 1 éves | 3 éves | 5 éves |
|--------------------|-----------|-----------|-----------|-----------|--------|--------|--------|
| MetLife eszközalap | -0,01% | 8,48% | - | - | - | - | - |
| Benchmark | 0,02% | 6,64% | - | - | - | - | - |

| Hozamok | 2016 | 2015 | 2014 | 2013 | 2012 |
|--------------------|------|------|------|------|------|
| MetLife eszközalap | - | - | - | - | - |
| Benchmark | - | - | - | - | - |

Befektetési információk:*

- 20,01% Egyesült királyság
- 18,19% Franciaország
- 14,59% Németország
- 12,97% Svájc
- 6,77% Spanyolország
- 5,38% Dánia
- 4,50% Hollandia
- 13,31% Egyéb
- 4,29% Készpénz



A eszközalap alapvalutája az euró. A eszközalap az európai térség eurózónán kívüli államainak részvényeibe is fektethet, így a befektetőnek az euró és ezen egyéb devizák közötti árfolyamkockázattal kell számolnia. A rövid távú nyereségre törekvő, spekulatív befektetési politika idegen a eszközalap szemléletétől. A biztosító sem tőke-, sem hozamgaranciát nem vállal az eszközalapra.

A bemutatott hozamok tájékoztató jellegűek. A bemutatott adatok múltbeli hozamokra vonatkoznak, a befektetések jövőbeli értékére nem jelentenek garanciát. A befektetési egységek ára folyamatosan változik. Az adatok költségelvonás utáni hozam adatok, azon befektetési egységekre értendőek, melyek a mért időszak első és utolsó napján is szerepeltek a eszközalapban.

*A befektetési információk rész a mögöttes befektetési alapok összetételének 2016.07.31-ei állapota alapján készült.

Global Top nemzetközi részvény eszközalap (HUF)

Benchmark: MSCI World

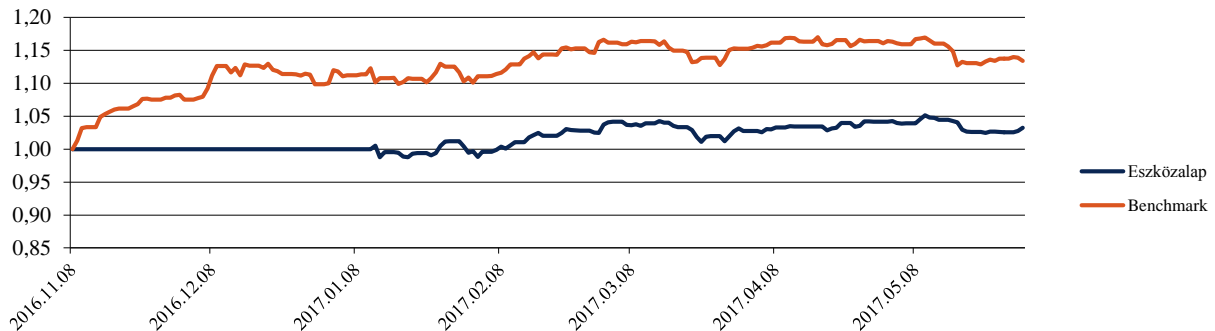
| | | |
|---------------------------------|-----------------------------|-----|
| Típus: | Nemzetközi részvény | |
| A eszközalap indulásának napja: | 2016.11.08 | |
| Értékelési nap: | 2017.05.31 | |
| Árfolyam: | 1,0323 HUF/egység | |
| Eszközalap nagysága: | 72 935 216 | HUF |
| Deviza: | HUF | |
| Letétkezelő: | Unicredit Bank Hungary Zrt. | |
| Kockázati besorolás: | **** | |
| Hozam besorolás: | ■■■■■□□ | |

Az eszközalappal olyan világviszonylatban is jelentős társaságokba fektethet, mint a Nestlé, az Allianz, a Shell, a BASF, a Microsoft vagy a Philip Morris. A különböző iparágakban tevékenykedő nagy múltú társaságok minden bizonnyal a jövőben is kiemelkedő teljesítményt érnek el.

| | | |
|----------------------|-----------------------------------|--------|
| Aktuális összetétel: | Fidelity World | 56,87% |
| | Allianz Best Styles Global Equity | 29,53% |
| | Likvid eszközök | 13,60% |

Az eszközalap teljesítményét bemutató grafikonok:

Az eszközalap és a benchmark teljesítménye az eszközalap bevezetése óta:

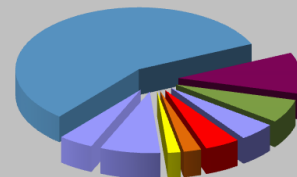


| Hozamok | 1 hónapos | 3 hónapos | 6 hónapos | 9 hónapos | 1 éves | 3 éves | 5 éves |
|--------------------|-----------|-----------|-----------|-----------|--------|--------|--------|
| MetLife eszközalap | -0,89% | 0,69% | 3,23% | - | - | - | - |
| Benchmark | -2,59% | -1,09% | 4,82% | - | - | - | - |

| Hozamok | 2016 | 2015 | 2014 | 2013 | 2012 |
|--------------------|------|------|------|------|------|
| MetLife eszközalap | - | - | - | - | - |
| Benchmark | - | - | - | - | - |

Befektetési információk:*

- 57,18% Amerikai Egyesült Államok
- 6,20% Egyesült királyság
- 4,59% Hollandia
- 1,67% Hong Kong
- 4,57% Kézpénz
- 10,74% Japán
- 4,81% Franciaország
- 2,32% Kanada
- 7,92% Egyéb



Az eszközalapot azoknak ajánljuk, akik megtakarításaikat a legnagyobb külföldi tőzsdéken kívánják elhelyezni, ezáltal részvénybefektetéseik kockázatát több fejlett tőkepiacon szeretnék megosztani, de nem kívánják folyamatosan figyelemmel követni a külföldi piacok eseményeit, ugyanakkor tisztában vannak a valutába történő befektetések és a részvénybefektetések kockázatával. A biztosító sem tőke-, sem hozamgaranciát nem vállal az eszközalapra.

A Quantis "fund selector" típusú alapkezelő, azaz folyamatos piacfigyeléssel a fenti eszközalap profiljába illő legjobb befektetési alapokat válogatja. Ezen tevékenységén kívül önálló alapkezelést nem végez.

A bemutatott hozamok tájékoztató jellegűek. A bemutatott adatok múltbeli hozamokra vonatkoznak, a befektetések jövőbeli értékére nem jelentenek garanciát. A befektetési egységek ára folyamatosan változik. Az adatok költségelvonás utáni hozamadatok, azon befektetési egységekre értendők, melyek a mért időszak első és utolsó napján is szerepeltek a eszközalapban.

**A befektetési információk rész a mögöttes befektetési alapok összetételének 2016.07.31-ei állapota alapján készült.*

Maraton magyar kötvény eszközalap (HUF)

Benchmark: MAX Index

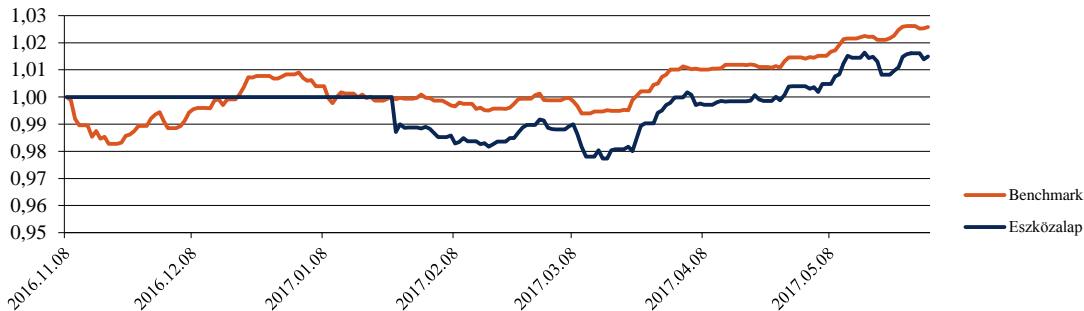
| | |
|---------------------------------|-----------------------------|
| Tipus: | Hazai állampapír |
| A eszközalap indulásának napja: | 2016.11.08 |
| Értékelési nap: | 2017.05.31 |
| Árfolyam: | 1,0149 HUF/egység |
| Eszközalap nagysága: | 19 353 680 HUF |
| Deviza: | HUF |
| Letétkezelő: | Unicredit Bank Hungary Zrt. |
| Kockázati besorolás: | ** |
| Hozam besorolás: | ■ ■ ■ ■ ■ |

Az eszközalap hosszú lejáratú értékpapírok optimális arányának kialakításával törekszik a minél kedvezőbb hozam elérésére. A befektetési politika a magyar kötvénypiacon vásárolható állampapírok eltérő kamatlábszerkezetében rejlő lehetőségek kihasználásával törekszik előnyös hozam elérésére, így biztosítva az elvárt reálhozamot.

| | | |
|----------------------|-----------------|--------|
| Aktuális összetétel: | MAK 2023/A | 32,66% |
| | MAK 2025/B | 31,26% |
| | MAK 2028/A | 32,88% |
| | Likvid eszközök | 3,20% |

Az eszközalap teljesítményét bemutató grafikonok:

Az eszközalap és a benchmark teljesítménye az eszközalap bevezetése óta:

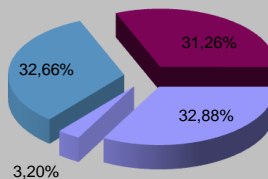


| Hozamok | 1 hónapos | 3 hónapos | 6 hónapos | 9 hónapos | 1 éves | 3 éves | 5 éves |
|--------------------|-----------|-----------|-----------|-----------|--------|--------|--------|
| MetLife eszközalap | 1,09% | 2,33% | 1,49% | - | - | - | - |
| Benchmark | 1,11% | 2,45% | 3,15% | - | - | - | - |

| Hozamok | 2016 | 2015 | 2014 | 2013 | 2012 |
|--------------------|------|------|------|------|------|
| MetLife eszközalap | - | - | - | - | - |
| Benchmark | - | - | - | - | - |

Befektetési információk:

- MAK 2023/A
- MAK 2025/B
- MAK 2028/A
- Likvid eszközök



Az eszközalap azoknak az ügyfeleknek ajánlott, akik alacsony kockázat mellett a banki betéteknél és a direkt, egyedi állampapír befektetésnél magasabb hozamot kívánnak elérni, továbbá akik szeretnének jelen lenni az államkötvények piacán, de nincs idejük befektetéseiket nap mint nap figyelemmel kísérni. A biztosító sem tőke-, sem hozamgaranciát nem vállal az eszközalapra.

A bemutatott hozamok tájékoztató jellegűek. A bemutatott adatok múltbeli hozamokra vonatkoznak, a befektetések jövőbeli értékére nem jelentenek garanciát. A befektetési egységek ára folyamatosan változik. Az adatok költségelvonás utáni hozamadatok, azon befektetési egységekre értendőek, melyek a mért időszak első és utolsó napján is szerepeltek a eszközalapban.

Balaton likviditási forint eszközalap (HUF)

Benchmark: RMAX

| | |
|---------------------------------|-----------------------------|
| Típus: | Rövid lejáratú kötvény |
| A eszközalap indulásának napja: | 2016.11.08 |
| Értékelési nap: | 2017.05.31 |
| Árfolyam: | 1,0074 HUF/egység |
| Eszközalap nagysága: | 28 125 238 HUF |
| Deviza: | HUF |
| Letétkezelő: | Unicredit Bank Hungary Zrt. |
| Kockázati besorolás: | * |
| Hozam besorolás: | ■ ■ ■ ■ ■ ■ ■ ■ |

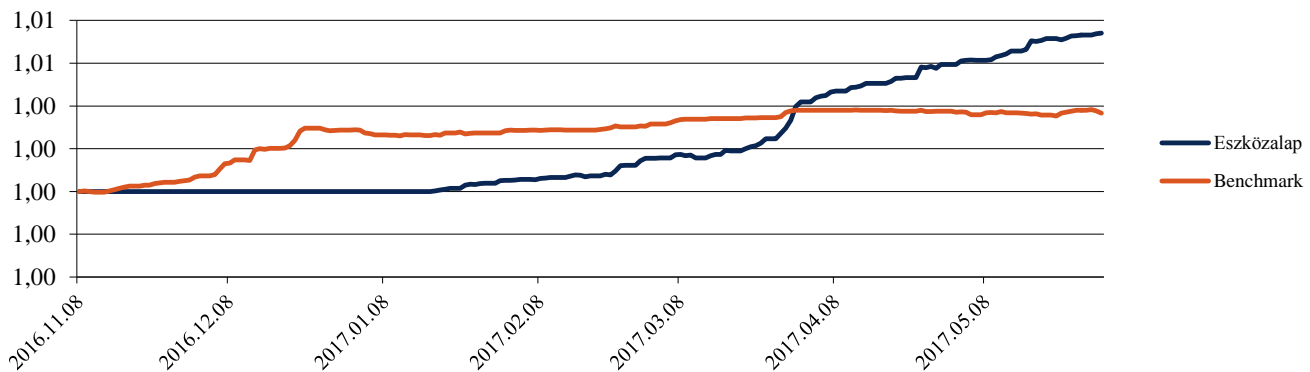
| | | |
|----------------------|---------------------|--------|
| Aktuális összetétel: | K&H Állampapír Alap | 98,77% |
| | Likvid eszközök | 1,23% |

Az eszközalap célja, hogy rövid lejáratú papirokba való befektetéssel a legalacsonyabb kockázat vállalása mellett stabil, infláció feletti hozamot érjen el a befektetett tőke értékének megőrzése mellett.

A követett befektetési politika a kockázatkerülő ügyfelek számára ideális, hiszen hosszú távon biztosít kiszámítható, infláció feletti hozamot, minimális kockázat vállalása mellett. Azoknak a befektetőknek ajánlott, akik folyamatos jövedelemre és tőkéjük biztonságára törekednek árfolyamkockázatok nélkül.

Az eszközalap teljesítményét bemutató grafikonok:

Az eszközalap és a benchmark teljesítménye az eszközalap bevezetése óta:

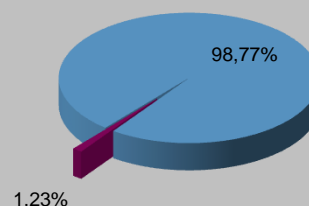


| Hozamok | 1 hónapos | 3 hónapos | 6 hónapos | 9 hónapos | 1 éves | 3 éves | 5 éves |
|--------------------|-----------|-----------|-----------|-----------|--------|--------|--------|
| MetLife eszközalap | 0,15% | 0,60% | 0,74% | - | - | - | - |
| Benchmark | -0,01% | 0,06% | 0,31% | - | - | - | - |

| Hozamok | 2016 | 2015 | 2014 | 2013 | 2012 |
|--------------------|------|------|------|------|------|
| MetLife eszközalap | - | - | - | - | - |
| Benchmark | - | - | - | - | - |

Befektetési információk:

- K&H Állampapír Alap 98,77%
- Likvid eszközök 1,23%



Az eszközalap azoknak az ügyfeleknek ajánlott akik a befektetéseik átcsoportosítása során a néhány napig meglévő készpénz után látra szóló betétet helyettesítő, kiszámítható, biztonságos, és kedvező hozamú terméket szeretnének vásárolni. A biztosító sem tőke-, sem hozamgaranciát nem vállal az eszközalapra.

A bemutatott hozamok tájékoztató jellegűek. A bemutatott adatok múltbeli hozamokra vonatkoznak, a befektetések jövőbeli értékére nem jelentenek garanciát. A befektetési egységek ára folyamatosan változik. Az adatok költségelvonás utáni hozamadatok, azon befektetési egységekre értendők, melyek a mért időszak első és utolsó napján is szerepeltek az eszközalapban.

Kincstár magyar kötvény eszközalap (HUF)

Benchmark: MAX Index

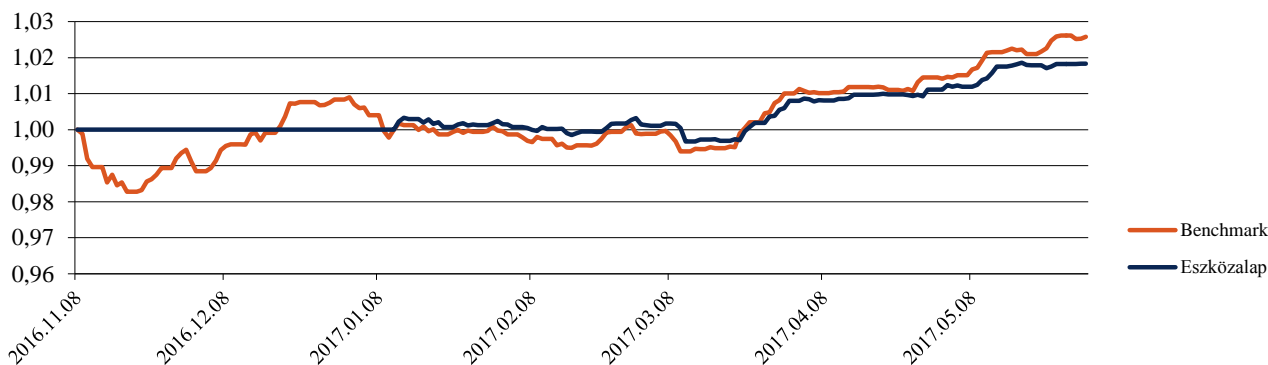
| | | |
|--|--------------------------------|-----|
| Típus: | Hosszú lejáratú magyar kötvény | |
| A eszközalap indulásának napja: | 2016.11.08 | |
| Értékelési nap: | 2017.05.31 | |
| Árfolyam: | 1,0184 HUF/egység | |
| Eszközalap nagysága: | 109 900 250 | HUF |
| Deviza: | HUF | |
| Letétkezelő: | Unicredit Bank Hungary Zrt. | |
| Kockázati besorolás: | ** | |
| Hozam besorolás: | ■ ■ ■ ■ ■ ■ ■ ■ ■ ■ | |

Az eszközalap a rövid és hosszú lejáratú értékpapírok optimális arányának kialakításával törekszik a minél kedvezőbb hozam elérésére. A befektetési politika a magyar kötvénypiacon vásárolható állampapírok eltérő kamatlábszerkezetében rejlő lehetőségek, valamint a jelzáloglevelek és vállalati kötvények hozamfelárának kihasználásával törekszik előnyös hozam elérésére, így biztosítva az elvárt reálhozamot.

Aktuális összetétel: K&H Kötvény Alap 99,60%
Likvid eszközök 0,40%

Az eszközalap teljesítményét bemutató grafikonok:

Az eszközalap és a benchmark teljesítménye az eszközalap bevezetése óta:

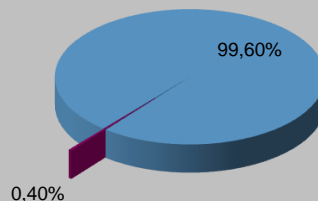


| Hozamok | 1 hónapos | 3 hónapos | 6 hónapos | 9 hónapos | 1 éves | 3 éves | 5 éves |
|--------------------|-----------|-----------|-----------|-----------|--------|--------|--------|
| MetLife eszközalap | 0,72% | 1,57% | 1,84% | - | - | - | - |
| Benchmark | 1,11% | 2,45% | 3,15% | - | - | - | - |

| Hozamok | 2016 | 2015 | 2014 | 2013 | 2012 |
|--------------------|------|------|------|------|------|
| MetLife eszközalap | - | - | - | - | - |
| Benchmark | - | - | - | - | - |

Befektetési információk:

- K&H Kötvény Alap
- Likvid eszközök



Az eszközalap azoknak az ügyfeleknek ajánlott, akik alacsony kockázat mellett a banki betéteknél és a direkt, egyedi állampapír befektetésnél magasabb hozamot kívánnak elérni, továbbá akik szeretnék jelen lenni az államkötvény-, diszkont kincstárjegy- és egyéb kötvények piacán, de nincs idejük befektetéseiket nap mint nap figyelemmel kísérni. A biztosító sem tőke-, sem hozamgaranciát nem vállal az eszközalapra.

A bemutatott hozamok tájékoztató jellegűek. A bemutatott adatok múltbeli hozamokra vonatkoznak, a befektetések jövőbeli értékére nem jelentenek garanciát. A befektetési egységek ára folyamatosan változik. Az adatok költségvetés utáni hozamadatok, azon befektetési egységekre értendők, melyek a mért időszak első és utolsó napján is szerepeltek az eszközalapban.

Korona magyar részvény eszközalap (HUF)

Benchmark: **BUX index**

| | |
|--|-----------------------------|
| Típus: | Magyar részvény |
| A eszközalap indulásának napja: | 2016.11.08 |
| Értékelési nap: | 2017.05.31 |
| Árfolyam: | 1,0284 HUF/egység |
| Eszközalap nagysága: | 47 725 698 HUF |
| Deviza: | HUF |
| Letétkezelő: | Unicredit Bank Hungary Zrt. |
| Kockázati besorolás: | **** |
| Hozam besorolás: | ■ ■ ■ ■ ■ □ □ |

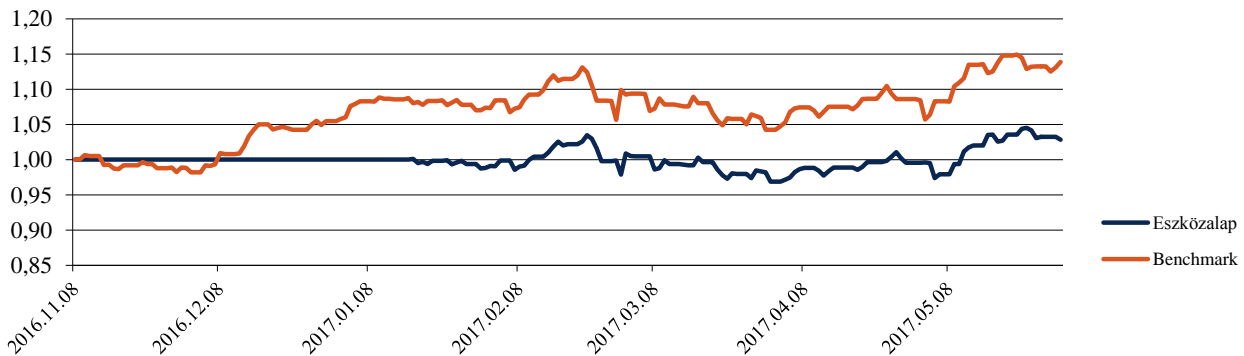
A Magyar részvény eszközalap elsősorban a Budapesti Értéktőzsdén jegyzett és forgalmazott megfelelően likvid és kitűnő, hosszú távú növekedési lehetőségekkel rendelkező részvényeket tartalmaz. A magyar részvénypiac a fejlődő tőkepiacok közé tartozik, így hosszú távon a fejlett tőkepiacokat meghaladó mértékű növekedési potenciállal rendelkezik.

Aktuális összetétel:

| | |
|-------------------------------------|--------|
| MetLife Magyar Részvény Indexkövető | 78,93% |
| Likvid eszközök | 21,07% |

Az eszközalap teljesítményét bemutató grafikonok:

Az eszközalap és a benchmark teljesítménye az eszközalap bevezetése óta:

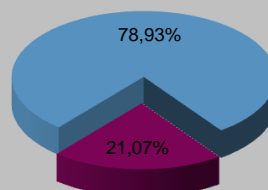


| Hozamok | 1 hónapos | 3 hónapos | 6 hónapos | 9 hónapos | 1 éves | 3 éves | 5 éves |
|--------------------|-----------|-----------|-----------|-----------|--------|--------|--------|
| MetLife eszközalap | 3,27% | 2,95% | 2,84% | - | - | - | - |
| Benchmark | 4,84% | 7,77% | 15,12% | - | - | - | - |

| Hozamok | 2016 | 2015 | 2014 | 2013 | 2012 |
|--------------------|------|------|------|------|------|
| MetLife eszközalap | - | - | - | - | - |
| Benchmark | - | - | - | - | - |

Befektetési információk:

- MetLife Magyar Részvény Indexkövető
- Likvid eszközök



Az eszközalap az olyan, alapvetően közép- és hosszú távra befektetőknek ajánlott, akik magas hozamot szeretnének elérni és tisztában vannak a befektetés kockázatával, illetve szeretnének jelen lenni a részvénypiacon, de nem érnék rá befektetéseiket nap mint nap figyelemmel kísérni. Továbbá azoknak az ügyfeleknek, akik szeretnének a hazai részvénypiacon befektetni, ugyanakkor szeretnék az egyedi részvények vásárlásával járó kockázatot kiküszöbölni. A biztosító sem tőke-, sem hozamgaranciát nem vállal az eszközalapra.

A bemutatott hozamok tájékoztató jellegűek. A bemutatott adatok múltbéli hozamokra vonatkoznak, a befektetések jövőbeli értékére nem jelentenek garanciát. A befektetési egységek ára folyamatosan változik. Az adatok költségelvonás utáni hozamadatok, azon befektetési egységekre értendők, melyek a mért időszak első és utolsó napján is szerepeltek a eszközalapban.

Aranysárkány kínai részvény eszközalap (HUF)

Benchmark: MSCI CHINA

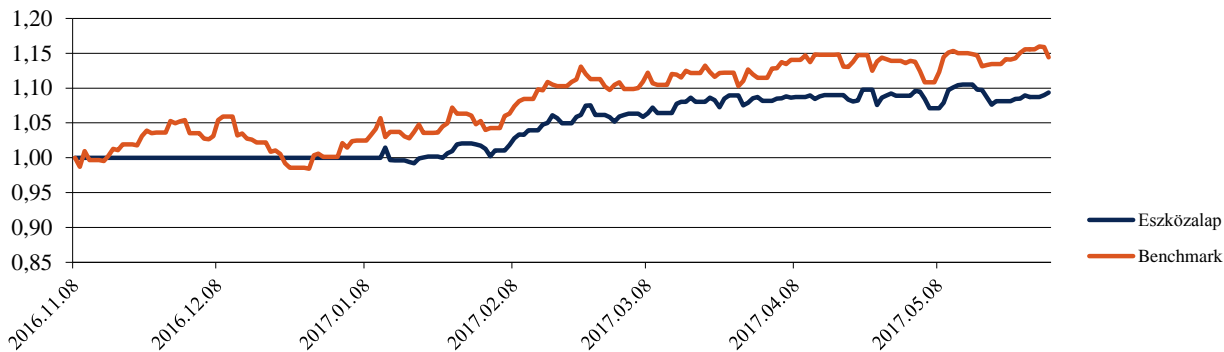
| | |
|---------------------------------|-----------------------------|
| Típus: | Ázsiai részvény |
| A eszközalap indulásának napja: | 2016.11.08 |
| Értékelési nap: | 2017.05.31 |
| Árfolyam: | 1,0937 HUF/egység |
| Eszközalap nagysága: | 99 138 682 HUF |
| Deviza: | HUF |
| Letétkezelő: | Unicredit Bank Hungary Zrt. |
| Kockázati besorolás: | ***** |
| Hozam besorolás: | ■■■■■■■■■■■ |

Napjainkban Kína a világ egyik leggyorsabban fejlődő gazdasága. Növekedési üteme többszöröse a fejlett, például európai gazdaságok gyarapodásának. Kína minden kétséget kizáróan mára már Németországot megelőzve a világ harmadik legnagyobb gazdasága. A Shanghai Express Kína-túlsúlyos részvény alapok eszközalapja egyes értékpapírok kiválasztásánál elsődleges szempontként kezeli a hosszú távon kimagasló növekedési lehetőségeket biztosító társaságok azonosítását. A vagyonekezelő folyamatos piacfigyelési és elemzési munkával törekszik a befektetési kockázat minimalizálására.

| | | |
|----------------------|---------------------|--------|
| Aktuális összetétel: | JPM China | 43,34% |
| | JPM Greater China A | 43,37% |
| | Likvid eszközök | 13,30% |

Az eszközalap teljesítményét bemutató grafikonok:

Az eszközalap és a benchmark teljesítménye az eszközalap bevezetése óta:

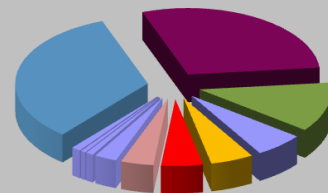


| Hozamok | 1 hónapos | 3 hónapos | 6 hónapos | 9 hónapos | 1 éves | 3 éves | 5 éves |
|--------------------|-----------|-----------|-----------|-----------|--------|--------|--------|
| MetLife eszközalap | 0,41% | 3,36% | 9,37% | - | - | - | - |
| Benchmark | 0,43% | 4,26% | 8,71% | - | - | - | - |

| Hozamok | 2016 | 2015 | 2014 | 2013 | 2012 |
|--------------------|------|------|------|------|------|
| MetLife eszközalap | - | - | - | - | - |
| Benchmark | - | - | - | - | - |

Befektetési információk:*

- 33,30% Információtechnológia
- 28,94% Pénzügyek
- 12,07% Fogyasztási cikkek
- 6,02% Iparcikkek
- 5,23% Egészségügy
- 5,08% Energia
- 3,99% Telekommunikációs szolgáltatások
- 2,72% Közművek
- 0,92% Alapvető fogyasztási cikkek
- 0,59% Nyersanyagok
- 1,16% Készpénz



Az eszközalapot választó ügyfeleknek fontos tisztában lenniük azzal, hogy a Shanghai Express Kína-túlsúlyos részvény alapok eszközalapja az átlagos részvény eszközalapoknál magasabb befektetési kockázatot hordoz. (Részvényárfolyam-kockázattal, valuta keresztárfolyam-kockázattal és kisebb mértékben politikai kockázattal kell számolni a eszközalap választásakor.) A biztosító sem tőke-, sem hozamgaranciát nem vállal az eszközalapra.

A bemutatott hozamok tájékoztató jellegűek. A bemutatott adatok múltbeli hozamokra vonatkoznak, a befektetések jövőbeli értékére nem jelentenek garanciát. A befektetési egységek ára folyamatosan változik. Az adatok költségelvonás utáni hozam adatok, azon befektetési egységekre értendőek, melyek a mért időszak első és utolsó napján is szerepeltek az eszközalapban.

*A befektetési információk rész a mögöttes befektetési alapok összetételének 2016.07.31-ei állapota alapján készült.

Optimum 2030 céldátum eszközalap (HUF)

Benchmark: -

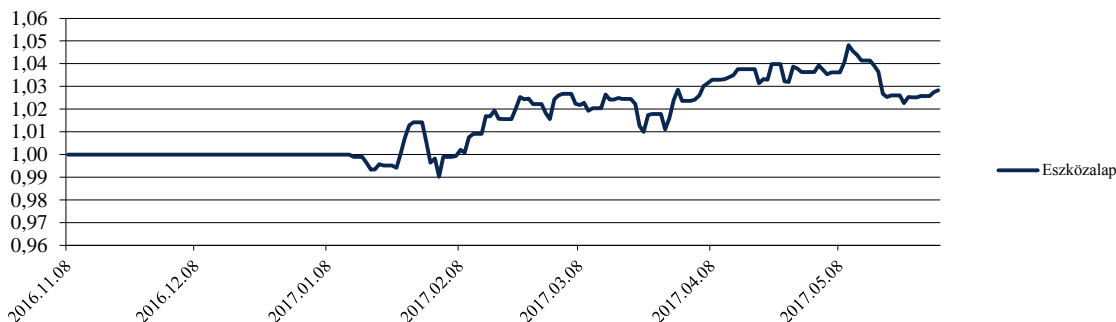
| | | |
|--|-----------------------------|-----|
| Tipus: | Vegyes alap | |
| A eszközalap indulásának napja: | 2016.11.08 | |
| Értékelési nap: | 2017.05.31 | |
| Árfolyam: | 1,0283 HUF/egység | |
| Eszközalap nagysága: | 60 934 306 | HUF |
| Deviza: | HUF | |
| Letétkezelő: | Unicredit Bank Hungary Zrt. | |
| Kockázati besorolás: | *** | |
| Hozam besorolás: | | |

Az eszközalap a 2030-as céldátumra optimalizált életciklusalap, a befektetési stratégiát a pénzügyi, kötvény és részvénybefektetések kiegyensúlyozott kombinációjával valósítja meg. A céldátumra történő optimalizációt az eszközallokáció folyamatos változtatását jelenti, azaz a készpénz- és rövidtávú pénzügyi befektetések, a kötvénybefektetések és kockázatos eszközök (részvények és árupiaci befektetések) arányának változtatását. A befektetési stratégia figyelembe veszi a céldátumig hátralevő befektetési időtávot és ennek megfelelően, a céldátum közeledtével folyamatosan csökkenti a kockázatos eszközök részarányát. A céldátum elérése után az eszközalap stratégiai eszközallokációja nem változik.

| | | |
|----------------------|------------------------|--------|
| Aktuális összetétel: | Fidelity - Target 2030 | 88,80% |
| | Likvid eszközök | 11,20% |

Az eszközalap teljesítményét bemutató grafikonok:

Az eszközalap és a benchmark teljesítménye az eszközalap bevezetése óta:

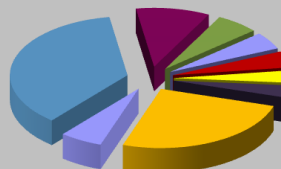


| Hozamok | 1 hónapos | 3 hónapos | 6 hónapos | 9 hónapos | 1 éves | 3 éves | 5 éves |
|--------------------|-----------|-----------|-----------|-----------|--------|--------|--------|
| MetLife eszközalap | -0,78% | 0,99% | 2,83% | - | - | - | - |

| Hozamok | 2016 | 2015 | 2014 | 2013 | 2012 |
|--------------------|------|------|------|------|------|
| MetLife eszközalap | - | - | - | - | - |

Befektetési információk:

- 36,42% Amerikai Egyesült Államok
- 10,17% Egyesült Királyság
- 5,94% Japán
- 4,76% Németország
- 4,49% Franciaország
- 3,40% Dél-Afrika
- 3,40% India
- 25,56% Egyéb
- 5,87% Készpénz



Az eszközalap célja, hogy egy kiegyensúlyozott tőkenövekedést érjen el a céldátumra optimalizálva. Az alap részvényekbe, kötvényekbe és pénzügyi eszközökbe fektetheti vagyonát. A rövid távú nyereségre törekvő, spekulatív befektetési politika idegen az eszközalap szemléletétől. A biztosító sem tőke-, sem hozamgaranciát nem vállal az eszközalapra.

A bemutatott hozamok tájékoztató jellegűek. A bemutatott adatok múltbeli hozamokra vonatkoznak, a befektetések jövőbeli értékére nem jelentenek garanciát. A befektetési egységek ára folyamatosan változik. Az adatok költségelvonás utáni hozam adatok, azon befektetési egységekre értendők, melyek a mért időszak első és utolsó napján is szerepeltek az eszközalapban.

*A befektetési információk rész a mögöttes befektetési alapok összetételének 2016.07.31-ei állapota alapján készült.

Optimum 2040 céldátum eszközalap (HUF)

Benchmark: -

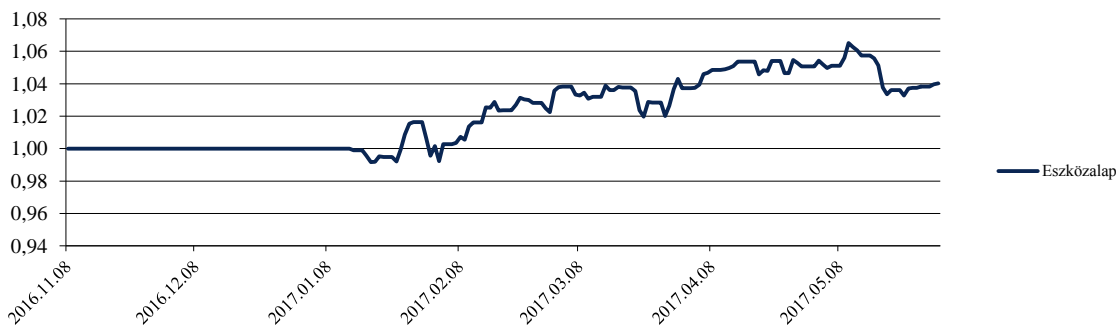
| | | |
|--|-----------------------------|-----|
| Típus: | Vegyes alap | |
| A eszközalap indulásának napja: | 2016.11.08 | |
| Értékelési nap: | 2017.05.31 | |
| Árfolyam: | 1,0402 HUF/egység | |
| Eszközalap nagysága: | 46 127 146 | HUF |
| Deviza: | HUF | |
| Letétkezelő: | Unicredit Bank Hungary Zrt. | |
| Kockázati besorolás: | *** | |
| Hozam besorolás: | | |

Az eszközalap a 2040-as céldátumra optimalizált életciklusalap, a befektetési stratégiát a pénzügyi, kötvény és részvénybefektetések kiegyensúlyozott kombinációjával valósítja meg. A céldátumra történő optimalizációt az eszközallokáció folyamatos változtatását jelenti, azaz a készpénz- és rövidtávú pénzügyi befektetések, a kötvénybefektetések és kockázatos eszközök (részvények és árupiaci befektetések) arányának változtatását. A befektetési stratégia figyelembe veszi a céldátumig hátralevő befektetési időtávot és ennek megfelelően, a céldátum közeledtével folyamatosan csökkenti a kockázatos eszközök részarányát. A céldátum elérése után az eszközalap stratégiai eszközallokációja nem változik.

| | | |
|----------------------|------------------------|--------|
| Aktuális összetétel: | Fidelity - Target 2040 | 88,81% |
| | Likvid eszközök | 11,19% |

Az eszközalap teljesítményét bemutató grafikonok:

Az eszközalap és a benchmark teljesítménye az eszközalap bevezetése óta:

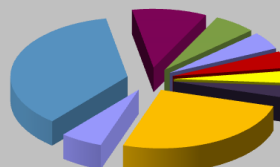


| Hozamok | 1 hónapos | 3 hónapos | 6 hónapos | 9 hónapos | 1 éves | 3 éves | 5 éves |
|--------------------|-----------|-----------|-----------|-----------|--------|--------|--------|
| MetLife eszközalap | -1,01% | 1,49% | 4,01% | - | - | - | - |

| Hozamok | 2016 | 2015 | 2014 | 2013 | 2012 |
|--------------------|------|------|------|------|------|
| MetLife eszközalap | - | - | - | - | - |

Befektetési információk:*

- 35,95% Amerikai Egyesült Államok
- 10,35% Egyesült Királyság
- 5,87% Japán
- 4,86% Németország
- 4,58% Franciaország
- 3,40% Dél-Afrika
- 3,39% India
- 25,73% Egyéb
- 5,87% Készpénz



Az eszközalap alapvalutája az euró. Az eszközalap célja, hogy egy kiegyensúlyozott tőkenövekedést érjen el a céldátumra optimalizálva. Az alap részvényekbe, kötvényekbe és pénzügyi eszközökbe fektetheti vagyonát. A rövid távú nyereségre törekvő, spekulatív befektetési politika idegen az eszközalap szemléletétől. A biztosító sem tőke-, sem hozamgaranciát nem vállal az eszközalapra.

A bemutatott hozamok tájékoztató jellegűek. A bemutatott adatok múltbeli hozamokra vonatkoznak, a befektetések jövőbeli értékére nem jelentenek garanciát. A befektetési egységek ára folyamatosan változik. Az adatok költségelvonás utáni hozam adatok, azon befektetési egységekre értendők, melyek a mért időszak első és utolsó napján is szerepeltek a eszközalapban.

*A befektetési információk rész a mögöttes befektetési alapok összetételének 2016.07.31-ei állapota alapján készült.

US Top amerikai részvény eszközalap (HUF)

| | | |
|--|-----------------------------|-----|
| Benchmark: | MSCI USA | |
| Típus: | USA részvények | |
| A eszközalap indulásának napja: | 2016.11.08 | |
| Értékelési nap: | 2017.05.31 | |
| Árfolyam: | 0,9893 HUF/egység | |
| Eszközalap nagysága: | 39 809 433 | HUF |
| Deviza: | HUF | |
| Letétkezelő: | Unicredit Bank Hungary Zrt. | |
| Kockázati besorolás: | **** | |
| Hozam besorolás: | ■ ■ ■ ■ ■ ■ ■ ■ ■ ■ | |

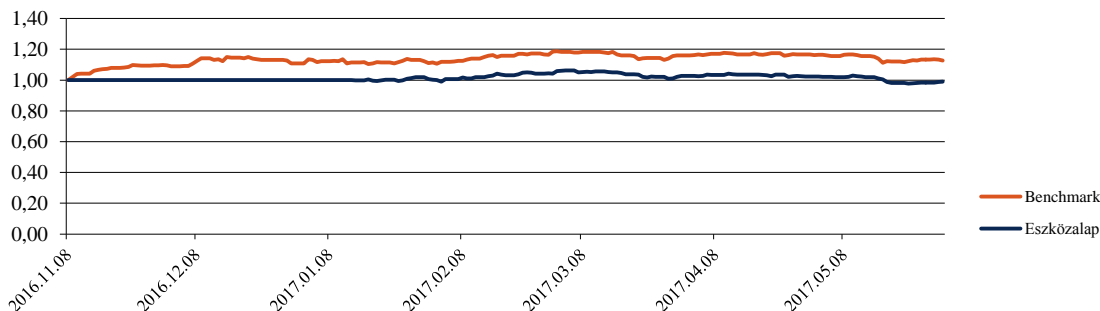
Az Egyesült Államok a világ legnagyobb gazdasága, egymaga a világon megtermelt GDP egyötödét állítja elő. A fejlett országok közül továbbra is az Egyesült Államok gazdasága növekszik az egyik leggyorsabban. Az USA Best amerikai részvény eszközalap ebből a növekedésből kívánja kivenni a részét. Az eszközalap egy „alapok alapja” típusú konstrukció, ami a stabil háttérű alapkezelők különböző befektetési alapjaiból összeállított portfólió révén az egyedi részvénybefektetések vagy részvényalapok kockázatánál kisebb kockázatot hoz.

Aktuális összetétel:

| | |
|----------------------------|--------|
| Fidelity America | 41,12% |
| JP Morgan US Select Equity | 41,69% |
| Likvid eszközök | 17,19% |

Az eszközalap teljesítményét bemutató grafikonok:

Az eszközalap és a benchmark teljesítménye az eszközalap bevezetése óta:

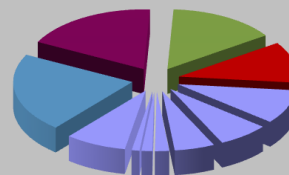


| Hozamok | 1 hónapos | 3 hónapos | 6 hónapos | 9 hónapos | 1 éves | 3 éves | 5 éves |
|--------------------|-----------|-----------|-----------|-----------|--------|--------|--------|
| MetLife eszközalap | -3,25% | -5,15% | -1,07% | - | - | - | - |
| Benchmark | -3,37% | -3,24% | 2,66% | - | - | - | - |

| Hozamok | 2016 | 2015 | 2014 | 2013 | 2012 |
|--------------------|------|------|------|------|------|
| MetLife eszközalap | - | - | - | - | - |
| Benchmark | - | - | - | - | - |

Befektetési információk:*

- 21,40% Információtechnológia
- 18,31% Egészségügy
- 14,66% Pénzügyek
- 11,15% Fogyasztási cikkek
- 9,26% Iparcikkék
- 6,97% Alapvető fogyasztási cikkek
- 5,46% Energia
- 1,92% Telekommunikációs szolgáltatások
- 1,46% Nyersanyagok
- 1,07% Közművek
- 8,33% Készpénz



Az eszközalap célja, hogy tőke- és hozamnövekedést érjen el, oly módon, hogy eszközeinek túlnyomó részét az Egyesült Államokban bejegyzett vagy tevékenységének jelentős részét az Egyesült Államokban végző vállalatok részvényeibe fekteti. A rövid távú nyereségre törekvő, spekulatív befektetési politika idegen a eszközalap szemléletétől. A biztosító sem tőke-, sem hozamgaranciát nem vállal az eszközalapra.

A bemutatott hozamok tájékoztató jellegűek. A bemutatott adatok múltbeli hozamokra vonatkoznak, a befektetések jövőbeli értékére nem jelentenek garanciát. A befektetési egységek ára folyamatosan változik. Az adatok költséghalmozás utáni hozam adatok, azon befektetési egységekre értendők, melyek a mért időszak első és utolsó napján is szerepeltek az eszközalapban.

*A befektetési információk rész a mögöttes befektetési alapok összetételének 2016.07.31-ei állapota alapján készült.

Ritmus - aktívan menedzselte vegyes eszközalap (EUR)

Benchmark: -

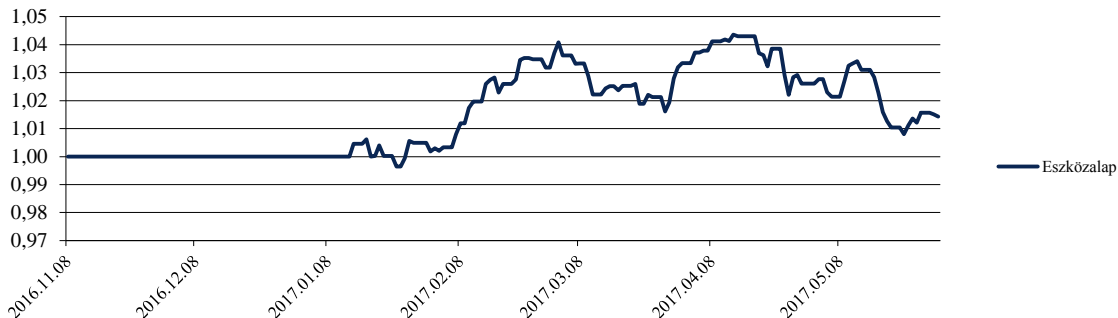
| | | |
|--|-----------------------------|-----|
| Típus: | Globális vegyes | |
| A eszközalap indulásának napja: | 2016.11.08 | |
| Értékelési nap: | 2017.05.31 | |
| Árfolyam: | 1,0143 EUR/egység | |
| Eszközalap nagysága: | 206 984 | EUR |
| Deviza: | HUF | |
| Letétkezelő: | Unicredit Bank Hungary Zrt. | |
| Kockázati besorolás: | *** | |
| Hozam besorolás: | ■■■■■□□ | |

Az eszközalap célja, hogy jövedelmet, valamint közép és hosszú távon mérsékelt tőkenövekedést biztosítson. Az Aktívan menedzselte vegyes eszközalap a befektetésre ajánlott, magas hozamú és feltörekvő piaci kötvények, valamint vállalati részvények széles körébe fektet be világszerte. Az eszközalap összetétele a piaci körülményekhez alkalmazkodva folyamatosan változhat. Ha például a piacok emelkednek, akkor az alap a részvény eszközosztályokat súlyozza felül, abban az esetben pedig, ha a részvénytőkepiacok esnek, akkor a különböző kötvény eszközosztályok kerülnek felül súlyozásra.

| | | |
|----------------------|---|--------|
| Aktuális összetétel: | Fidelity Global Multi Asset Income Fund | 88,40% |
| | Likvid eszközök | 11,60% |

Az eszközalap teljesítményét bemutató grafikonok:

Az eszközalap és a benchmark teljesítménye az eszközalap bevezetése óta:

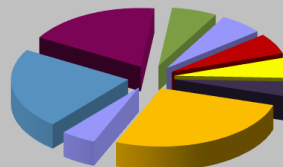


| Hozamok | 1 hónapos | 3 hónapos | 6 hónapos | 9 hónapos | 1 éves | 3 éves | 5 éves |
|---------------------------|-----------|-----------|-----------|-----------|--------|--------|--------|
| MetLife eszközalap | -1,15% | -1,69% | 1,43% | - | - | - | - |

| Hozamok | 2016 | 2015 | 2014 | 2013 | 2012 |
|---------------------------|------|------|------|------|------|
| MetLife eszközalap | - | - | - | - | - |

Befektetési információk:

- 22,21% Egyesült Királyság
- 6,28% Németország
- 5,73% Ausztrália
- 4,11% Japán
- 4,83% Kézpénz
- 18,54% Amerikai Egyesült Államok
- 6,05% Svájc
- 5,68% Hollandia
- 26,56% Egyéb



Az Aktívan menedzselte vegyes eszközalap az átlagos kockázatviselési hajlandóságú ügyfelek számára nyújthat ideális megoldást, amely révén egy globálisan diverzifikált, az széles körű eszközosztályokba fektető portfóliót érhetnek el.

A bemutatott hozamok tájékoztató jellegűek. A bemutatott adatok múltbeli hozamokra vonatkoznak, a befektetések jövőbeli értékére nem jelentenek garanciát. A befektetési egységek ára folyamatosan változik. Az adatok költséglevonás utáni hozamadatok, azon befektetési egységekre értendők, melyek a mért időszak első és utolsó napján is szerepeltek a eszközalapban.

Balance globális kötvény eszközalap (EUR)

Benchmark: Overnight USD LIBOR

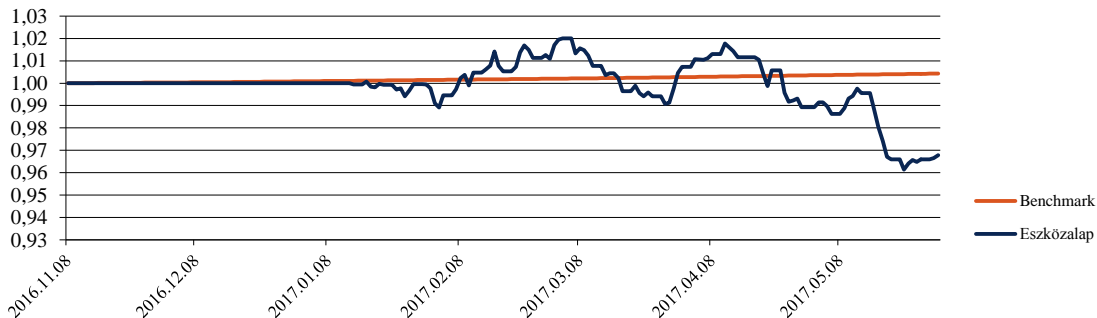
| | | |
|---------------------------------|-----------------------------|-----|
| Tipus: | Globális kötvény | |
| A eszközalap indulásának napja: | 2016.11.08 | |
| Értékelési nap: | 2017.05.31 | |
| Árfolyam: | 0,9678 EUR/egység | |
| Eszközalap nagysága: | 136 090 | EUR |
| Deviza: | HUF | |
| Letétkezelő: | Unicredit Bank Hungary Zrt. | |
| Kockázati besorolás: | ** | |
| Hozam besorolás: | | |

Az eszközalap célja, hogy tőke- és hozamnövekedést érjen el, oly módon, hogy eszközeinek túlyomó részét globális kötvényekbe fekteti. Az eszközalap elsősorban fejlett és fejlődő országok államkötvényeibe és vállalati kötvényeibe fekteti eszközeit, de a teljes kötvénypiaci spektrum elérhető az alap számára. A befektetési politikából fakadóan az eszközalap globálisan a kötvénypiacokon elérhető legvonzóbb hozamlehetőséget kínáló értékpapírokba fektetheti eszközeit.

| | | |
|----------------------|---------------------------------|--------|
| Aktuális összetétel: | JP Morgna Global Strategic Bond | 78,99% |
| | Likvid eszközök | 21,01% |

Az eszközalap teljesítményét bemutató grafikonok:

Az eszközalap és a benchmark teljesítménye az eszközalap bevezetése óta:

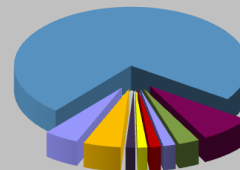


| Hozamok | 1 hónapos | 3 hónapos | 6 hónapos | 9 hónapos | 1 éves | 3 éves | 5 éves |
|--------------------|-----------|-----------|-----------|-----------|--------|--------|--------|
| MetLife eszközalap | -2,18% | -4,43% | -3,22% | - | - | - | - |
| Benchmark | 0,08% | 0,23% | 0,40% | - | - | - | - |

| Hozamok | 2016 | 2015 | 2014 | 2013 | 2012 |
|--------------------|------|------|------|------|------|
| MetLife eszközalap | - | - | - | - | - |
| Benchmark | - | - | - | - | - |

Befektetési információk:*

- 73,51% Amerikai Egyesült Államok
- 2,92% Luxemburg
- 1,56% Franciaország
- 1,34% Németország
- 4,82% Készpénz
- 7,55% Egyesült Királyság
- 1,73% Olaszország
- 1,36% Hollandia
- 5,20% Egyéb




A követett befektetési politika az átlagnál alacsonyabb kockázatviselési hajlandóságú ügyfelek számára jelenthet ideális megoldást. A befektetési politikából fakadóan az eszközalap globálisan a kötvénypiacokon elérhető legvonzóbb hozamlehetőséget kínáló értékpapírokba fektetheti eszközeit.

A bemutatott hozamok tájékoztató jellegűek. A bemutatott adatok múltbeli hozamokra vonatkoznak, a befektetések jövőbeli értékére nem jelentenek garanciát. A befektetési egységek ára folyamatosan változik. Az adatok költségvetés utáni hozam adatok, azon befektetési egységekre értendőek, melyek a mért időszak első és utolsó napján is szerepeltek a eszközalapban.

*A befektetési információk rész a mögöttes befektetési alapok összetételének 2016.07.31-ei állapota alapján készült.

Euro Palace európai ingatlan részvény eszközalap (EUR)

Benchmark: EPRA/NAREIT EUROPA index (50%)
FTSE EPRA/NAREIT Emerging Europe Index (37,5%)+RMAX (12,5%)

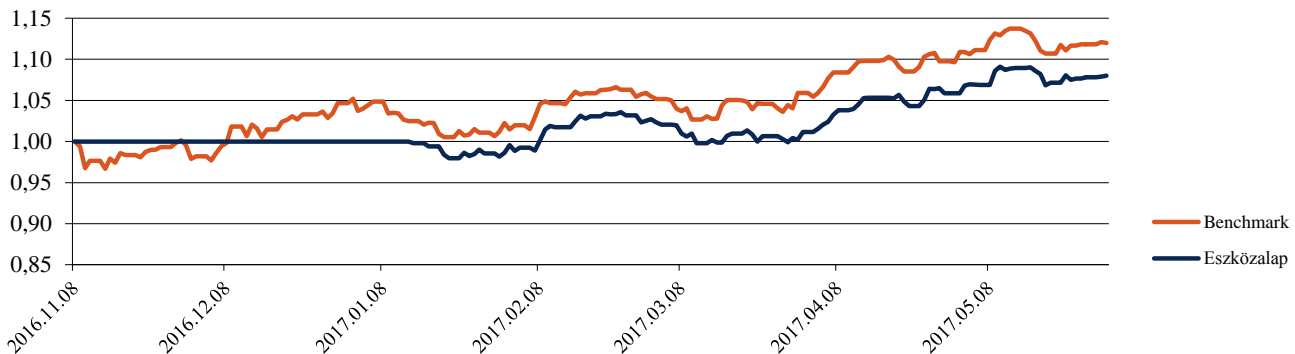
| | | |
|--|---|-----|
| Típus: | Ingatlan befektetések | |
| A eszközalap indulásának napja: | 2016.11.08 | |
| Értékelési nap: | 2017.05.31 | |
| Árfolyam: | 1,0802 EUR/egység | |
| Eszközalap nagysága: | 16 693 | EUR |
| Deviza: | EUR | |
| Letétkezelő: | Unicredit Bank Hungary Zrt. | |
| Kockázati besorolás: | **** | |
| Hozam besorolás: |  | |

Az ingatlan üzletág a múltbeli kockázati és hozam adatok alapján az államkötvény és a részvénybefektetések között kiegyensúlyozott átmenetet képez. Az eszközalapban elsősorban az európai kontinensen aktív ingatlanfejlesztő, -hasznosító és -kezelő, illetve építési alpanyaggyártó és befektető társaságok részvényei szerepelnek.

Aktuális összetétel: Aviva Investors European REIT 98,03%
Likvid eszközök 1,97%

Az eszközalap teljesítményét bemutató grafikonok:

Az eszközalap és a benchmark teljesítménye az eszközalap bevezetése óta:

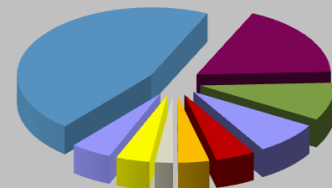


| Hozamok | 1 hónapos | 3 hónapos | 6 hónapos | 9 hónapos | 1 éves | 3 éves | 5 éves |
|--------------------|-----------|-----------|-----------|-----------|--------|--------|--------|
| MetLife eszközalap | 2,05% | 5,57% | 8,01% | - | - | - | - |
| Benchmark | 2,02% | 5,91% | 12,48% | - | - | - | - |

| Hozamok | 2016 | 2015 | 2014 | 2013 | 2012 |
|--------------------|------|------|------|------|------|
| MetLife eszközalap | - | - | - | - | - |
| Benchmark | - | - | - | - | - |

Befektetési információk:*

- 45,74% Egyesült Királyság
- 17,49% Franciaország
- 9,12% Svédország
- 7,94% Németország
- 4,79% Spanyolország
- 3,74% Írország
- 2,19% Hollandia
- 4,06% Egyéb
- 4,95% Készpénz



Az eszközalap által vásárolt Aviva Investors European REIT B befektetési alap alapvalutája az euró, így az eszközalapot választó befektetőknek deviza keresztárfolyam-kockázattal nem kell számolniuk. A biztosító sem tőke-, sem hozamgaranciát nem vállal az eszközalapra.

A bemutatott hozamok tájékoztató jellegűek. A bemutatott adatok múltbeli hozamokra vonatkoznak, a befektetések jövőbeli értékére nem jelentenek garanciát. A befektetési egységek ára folyamatosan változik. Az adatok költséghonvós utáni hozam adatok, azon befektetési egységekre értendőek, melyek a mért időszak első és utolsó napján is szerepeltek a eszközalapban.

*A befektetési információk rész a mögöttes befektetési alapok összetételének 2016.07.31-ei állapota alapján készült.

Long Life nemzetközi részvény eszközalap (EUR)

Benchmark: MSCI WORLD

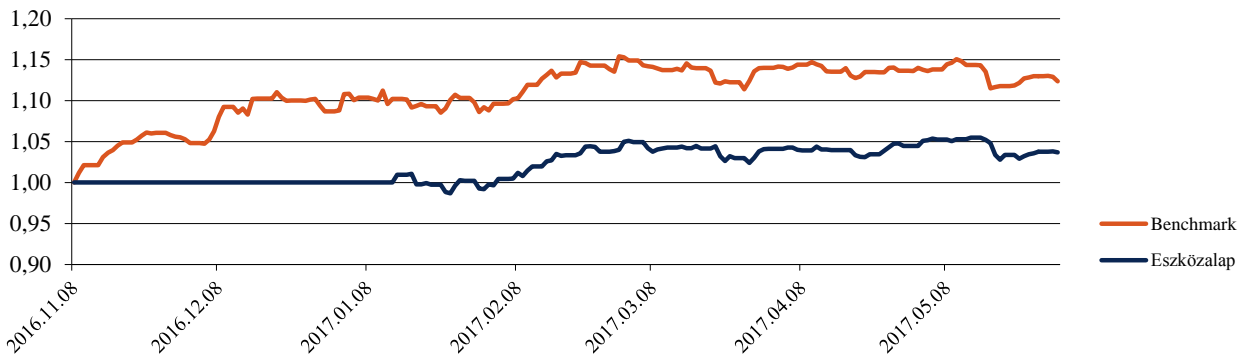
| | |
|---------------------------------|-----------------------------|
| Típus: | Nemzetközi részvény |
| A eszközalap indulásának napja: | 2016.11.08 |
| Értékelési nap: | 2017.05.31 |
| Árfolyam: | 1,0368 EUR/egység |
| Eszközalap nagysága: | 45 784 EUR |
| Deviza: | EUR |
| Letétkezelő: | Unicredit Bank Hungary Zrt. |
| Kockázati besorolás: | **** |
| Hozam besorolás: | ■ ■ ■ ■ ■ □ □ □ |

A Generation Gold nemzetközi részvény eszközalap a világ valamennyi régiójából válogatja a befektetési profilnak megfelelő, azaz a népesség elöregedéséből profitáló vállalatok papírjait. Az országok és gazdasági szektorok közötti diverzifikáció és az eszközalapban szereplő értékpapírok nagy száma jelentősen csökkenti a befektetés kockázatát, így az eszközalap alacsonyabb kockázat mellett biztosíthatja a részvény piacon közép- és hosszú távon elvárt magasabb hozamot.

| | | |
|----------------------|------------------------------------|--------|
| Aktuális összetétel: | Fidelity Global Demographic | 22,05% |
| | Fidelity Global Financial Services | 28,54% |
| | JPM Global Healthcare | 47,08% |
| | Likvid eszközök | 2,34% |

Az eszközalap teljesítményét bemutató grafikonok:

Az eszközalap és a benchmark teljesítménye az eszközalap bevezetése óta:

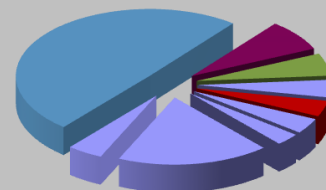


| Hozamok | 1 hónapos | 3 hónapos | 6 hónapos | 9 hónapos | 1 éves | 3 éves | 5 éves |
|--------------------|-----------|-----------|-----------|-----------|--------|--------|--------|
| MetLife eszközalap | -0,75% | -0,16% | 3,68% | - | - | - | - |
| Benchmark | -1,11% | -1,03% | 6,48% | - | - | - | - |

| Hozamok | 2016 | 2015 | 2014 | 2013 | 2012 |
|--------------------|------|------|------|------|------|
| MetLife eszközalap | - | - | - | - | - |
| Benchmark | - | - | - | - | - |

Befektetési információk:*

- 49,55% Amerikai Egyesült Államok
- 5,46% Svájc
- 3,83% Franciaország
- 2,92% Japán
- 4,30% Készpénz
- 7,62% Egyesült Királyság
- 4,26% Németország
- 3,73% Dánia
- 18,33% Egyéb




Az eszközalap alapvalutája az euró. Mivel az eszközalapban a világ számos, az euróövezeten kívül eső térségének részvényei szerepelnek (pl. USA dollár, angol font, japán jen, stb.), így a befektetőnek az euró és ezen egyéb devizák közötti árfolyamkockázattal kell számolnia. A rövid távú nyereségre törekvő, spekulatív befektetési politika idegen az eszközalap szemléletétől. A biztosító sem tőke-, sem hozamgaranciát nem vállal az eszközalpra.

A bemutatott hozamok tájékoztató jellegűek. A bemutatott adatok múltbéli hozamokra vonatkoznak, a befektetések jövőbeli értékére nem jelentenek garanciát. A befektetési egységek ára folyamatosan változik. Az adatok költségelvonás utáni hozamadatok, azon befektetési egységekre értendők, melyek a mért időszak első és utolsó napján is szerepeltek az eszközalapban.

*A befektetési információk rész a mögöttes befektetési alapok összetételének 2016.07.31-ei állapota alapján készült.

Euro Top euróvezeti részvény eszközalap (EUR)

Benchmark: MSCI EUROPE

| | | |
|---------------------------------|---|-----|
| Típus: | Euróvezeti részvény | |
| A eszközalap indulásának napja: | 2016.11.08 | |
| Értékelési nap: | 2017.05.31 | |
| Árfolyam: | 1,1048 EUR/egység | |
| Eszközalap nagysága: | 23 113 | EUR |
| Deviza: | EUR | |
| Letétkezelő: | Unicredit Bank Hungary Zrt. | |
| Kockázati besorolás: | **** | |
| Hozam besorolás: |  | |

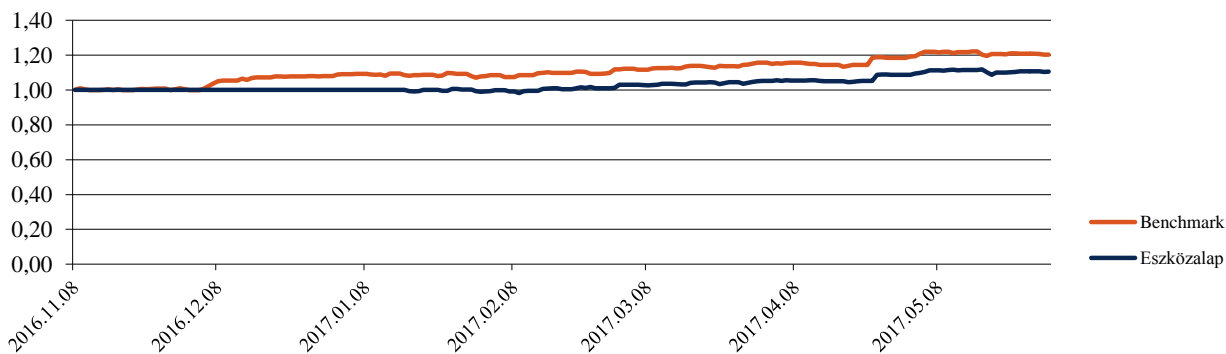
Az eszközalap célja, hogy tőke- és hozamnövekedést érjen el, oly módon, hogy eszközeinek túlnyomó részét Euróvezet tagállamaiban bejegyzett vagy tevékenységének jelentős részét az Euróvezet tagállamaiban végző vállalatok részvényeibe fekteti.

Aktuális összetétel:

| | |
|------------------------|--------|
| BlackRock Euro-Markets | 97,97% |
| Likvid eszközök | 2,03% |

Az eszközalap teljesítményét bemutató grafikonok:

Az eszközalap és a benchmark teljesítménye az eszközalap bevezetése óta:

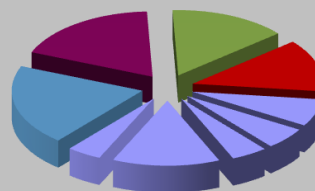


| Hozamok | 1 hónapos | 3 hónapos | 6 hónapos | 9 hónapos | 1 éves | 3 éves | 5 éves |
|--------------------|-----------|-----------|-----------|-----------|--------|--------|--------|
| MetLife eszközalap | 1,66% | 9,32% | 10,48% | - | - | - | - |
| Benchmark | 1,56% | 9,50% | 18,99% | - | - | - | - |

| Hozamok | 2016 | 2015 | 2014 | 2013 | 2012 |
|--------------------|------|------|------|------|------|
| MetLife eszközalap | - | - | - | - | - |
| Benchmark | - | - | - | - | - |

Befektetési információk:*

- 20,01% Egyesült királyság
- 18,19% Franciaország
- 14,59% Németország
- 12,97% Svájc
- 6,77% Spanyolország
- 5,38% Dánia
- 4,50% Hollandia
- 13,31% Egyéb
- 4,29% Készpénz



Az eszközalap alapvalutája az euró. Az eszközalap az európai térség eurózonán kívüli államainak részvényeibe is fektethet, így a befektetőnek az euró és ezen egyéb devizák közötti árfolyamkockázattal kell számolnia. A rövid távú nyereségre törekvő, spekulatív befektetési politika idegen a eszközalap szemléletétől. A biztosító sem tőke-, sem hozamgaranciát nem vállal az eszközalapra.

A bemutatott hozamok tájékoztató jellegűek. A bemutatott adatok múltbeli hozamokra vonatkoznak, a befektetések jövőbeli értékére nem jelentenek garanciát. A befektetési egységek ára folyamatosan változik. Az adatok költségelvonás utáni hozam adatok, azon befektetési egységekre értendők, melyek a mért időszak első és utolsó napján is szerepeltek a eszközalapban.

*A befektetési információk rész a mögöttes befektetési alapok összetételének 2016.07.31-ei állapota alapján készült.

Global Top nemzetközi részvény eszközalap (EUR)

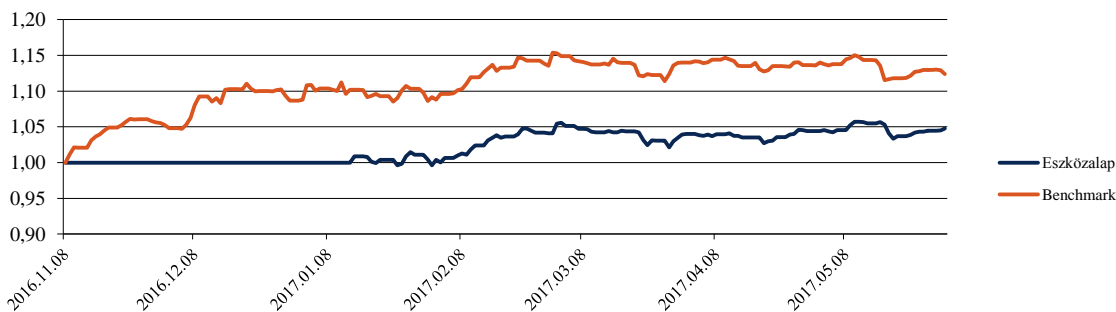
| | | |
|--|-----------------------------|-----|
| Benchmark: | MSCI World | |
| Típus: | Nemzetközi részvény | |
| A eszközalap indulásának napja: | 2016.11.08 | |
| Értékelési nap: | 2017.05.31 | |
| Árfolyam: | 1,0478 EUR/egység | |
| Eszközalap nagysága: | 45 412 | EUR |
| Deviza: | EUR | |
| Letétkezelő: | Unicredit Bank Hungary Zrt. | |
| Kockázati besorolás: | **** | |
| Hozam besorolás: | ■■■■■□□ | |

Az eszközalappal olyan világviszonylatban is jelentős társaságokba fektethet, mint a Nestlé, az Allianz, a Shell, a BASF, a Microsoft vagy a Philip Morris. A különböző iparágakban tevékenykedő nagy múltú társaságok minden bizonnyal a jövőben is kiemelkedő teljesítményt érnek el.

| | | |
|-----------------------------|-----------------------------------|--------|
| Aktuális összetétel: | Fidelity World | 69,00% |
| | Allianz Best Styles Global Equity | 29,14% |
| | Likvid eszközök | 1,86% |

Az eszközalap teljesítményét bemutató grafikonok:

Az eszközalap és a benchmark teljesítménye az eszközalap bevezetése óta:

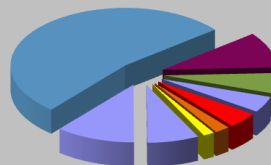


| Hozamok | 1 hónapos | 3 hónapos | 6 hónapos | 9 hónapos | 1 éves | 3 éves | 5 éves |
|--------------------|-----------|-----------|-----------|-----------|--------|--------|--------|
| MetLife eszközalap | 0,36% | 0,66% | 4,78% | - | - | - | - |
| Benchmark | -1,11% | -1,03% | 6,48% | - | - | - | - |

| Hozamok | 2016 | 2015 | 2014 | 2013 | 2012 |
|--------------------|------|------|------|------|------|
| MetLife eszközalap | - | - | - | - | - |
| Benchmark | - | - | - | - | - |

Befektetési információk:

- 53,20% Amerikai Egyesült Államok
- 10,03% Japán
- 5,76% Egyesült királyság
- 4,48% Franciaország
- 4,34% Hollandia
- 2,13% Kanada
- 1,57% Hong Kong
- 7,31% Egyéb
- 11,19% Készpénz



Az eszközalapot azoknak ajánljuk, akik megtakarításait a legnagyobb külföldi tőzsdéken kívánják elhelyezni, ezáltal részvénybefektetéseik kockázatát több fejlett tőkepiacon szeretnék megosztani, de nem kívánják folyamatosan figyelemmel követni a külföldi piacok eseményeit, ugyanakkor tisztában vannak a valutába történő befektetések és a részvénybefektetések kockázatával. A biztosító sem tőke-, sem hozamgaranciát nem vállal az eszközalapra.

A bemutatott hozamok tájékoztató jellegűek. A bemutatott adatok múltbeli hozamokra vonatkoznak, a befektetések jövőbeli értékére nem jelentenek garanciát. A befektetési egységek ára folyamatosan változik. Az adatok költségelvonás utáni hozamadatok, azon befektetési egységekre értendőek, melyek a mért időszak első és utolsó napján is szerepeltek az eszközalapban.

*A befektetési információk rész a mögöttes befektetési alapok összetételének 2016.07.31-ei állapota alapján készült.

Tengerszem európai állampapír eszközalap (EUR)

Benchmark: 3 hónapos Euró LIBOR

| | |
|---------------------------------|-----------------------------|
| Típus: | Európai állampapír |
| A eszközalap indulásának napja: | 2016.11.08 |
| Értékelési nap: | 2017.05.31 |
| Árfolyam: | 0,999 EUR/egység |
| Eszközalap nagysága: | 36 041 EUR |
| Deviza: | EUR |
| Letétkezelő: | Unicredit Bank Hungary Zrt. |
| Kockázati besorolás: | * |
| Hozam besorolás: | ■ ■ □ □ □ □ □ □ |

A követett befektetési politika a kockázatkerülő ügyfelek számára ideális, hiszen hosszú távon biztosít kiszámítható, infláció feletti hozamot, minimális kockázat vállalása mellett. Azoknak a befektetőknek ajánlott, akik folyamatos jövedelemre és tőkéjük biztonságára törekednek árfolyamkockázatok nélkül.

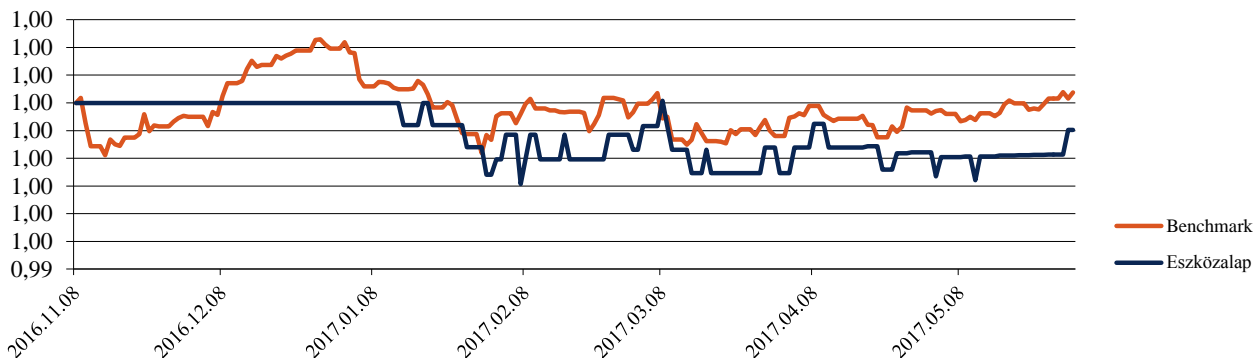
Aktuális összetétel:

JPM Euro Gov Sh.Duration Bond
Likvid eszközök

98,24%
1,76%

Az eszközalap teljesítményét bemutató grafikonok:

Az eszközalap és a benchmark teljesítménye az eszközalap átstrukturálása óta:

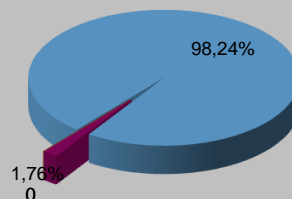


| Hozamok | 1 hónapos | 3 hónapos | 6 hónapos | 9 hónapos | 1 éves | 3 éves | 5 éves |
|--------------------|-----------|-----------|-----------|-----------|--------|--------|--------|
| MetLife eszközalap | 0,08% | 0,02% | -0,10% | - | - | - | - |
| Benchmark | 0,07% | 0,03% | 0,08% | - | - | - | - |

| Hozamok | 2016 | 2015 | 2014 | 2013 | 2012 |
|--------------------|------|------|------|------|------|
| MetLife eszközalap | - | - | - | - | - |
| Benchmark | - | - | - | - | - |

Befektetési információk:

- JPM Euro Gov Sh.Duration Bond
- Likvid eszközök



Az eszközalap alapvalutája az euró. Az eszközalap lehetséges befektetési között a kötvények mellett bankbetét, illetőleg minimális készpénz (euró) is szerepelhet. A rövid távú nyereségre törekvő, spekulatív befektetési politika idegen az eszközalap szemléletétől. A biztosító sem tőke-, sem hozamgaranciát nem vállal az eszközalapra.

A bemutatott hozamok tájékoztató jellegűek. A bemutatott adatok múltbeli hozamokra vonatkoznak, a befektetések jövőbeli értékére nem jelentenek garanciát. A befektetési egységek ára folyamatosan változik. Az adatok költségbelvonás utáni hozam adatok, azon befektetési egységekre értendőek, melyek a mért időszak első és utolsó napján is szerepeltek a eszközalapban.

Kasmír indiai részvény eszközalap (EUR)

Benchmark: MSCI INDIA

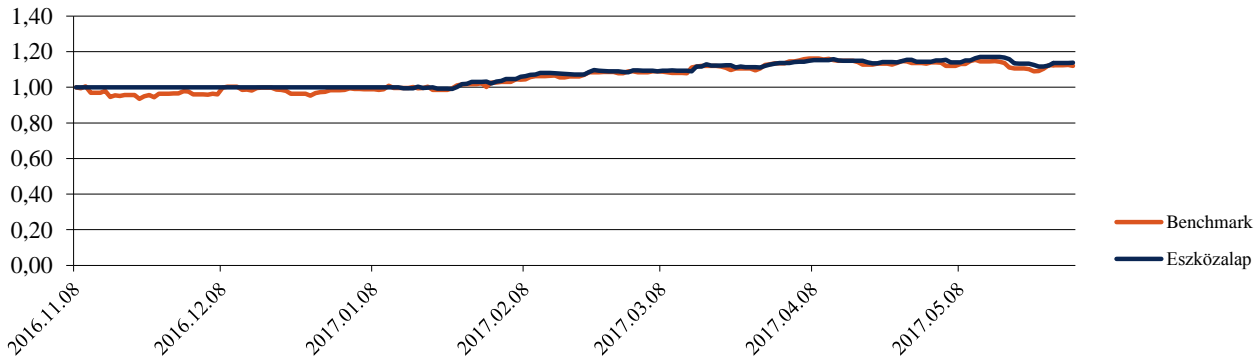
| | | |
|---------------------------------|-----------------------------|-----|
| Típus: | Indiai részvény | |
| A eszközalap indulásának napja: | 2016.11.08 | |
| Értékelési nap: | 2017.05.31 | |
| Árfolyam: | 1,1384 EUR/egység | |
| Eszközalap nagysága: | 62 535 | EUR |
| Deviza: | EUR | |
| Letétkezelő: | Unicredit Bank Hungary Zrt. | |
| Kockázati besorolás: | ***** | |
| Hozam besorolás: | | |

Az indiai gazdasági fejlődés egyik motorja a szolgáltatási ágazat, amely immár az indiai GDP több mint felét adja. India sikerének titka az olcsó, angolul beszélő és jól képzett munkaerő, amelynek köszönhetően számos, világviszonylatban meghatározó multinacionális vállalat szervezi ki tevékenységeinek egy részét az ázsiai országba. A gazdasági növekedés további bástyája a belső fogyasztás rohamos emelkedése, amely egyre nagyobb szeletet hasít ki az ország hazai össztermékéből.

| | | |
|----------------------|-------------------------------|--------|
| Aktuális összetétel: | Aberdeen Global Indian Equity | 39,63% |
| | JP Morgan Indian | 38,76% |
| | Likvid eszközök | 21,61% |

Az eszközalap teljesítményét bemutató grafikonok:

Az eszközalap és a benchmark teljesítménye az eszközalap bevezetése óta:

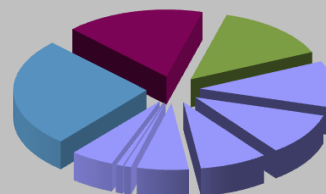


| Hozamok | 1 hónapos | 3 hónapos | 6 hónapos | 9 hónapos | 1 éves | 3 éves | 5 éves |
|--------------------|-----------|-----------|-----------|-----------|--------|--------|--------|
| MetLife eszközalap | -0,46% | 4,75% | 13,84% | - | - | - | - |
| Benchmark | -1,46% | 3,87% | 14,51% | - | - | - | - |

| Hozamok | 2016 | 2015 | 2014 | 2013 | 2012 |
|--------------------|------|------|------|------|------|
| MetLife eszközalap | - | - | - | - | - |
| Benchmark | - | - | - | - | - |

Befektetési információk:*

- 26,26% Pénzügyek
- 16,77% Nyersanyagok
- 13,87% Informatiótechnológia
- 11,07% Fogyasztási cikkek
- 10,19% Egészségügy
- 8,19% Alapvető fogyasztási cikkek
- 6,24% Iparcikkek
- 0,85% Telekommunikációs szolgáltatások
- 0,80% Közművek
- 0,00% Energia
- 5,25% Készpénz



Az eszközalapot választó ügyfeleknek fontos tisztában lenniük azzal, hogy a Maharadzs indiai részvény alapok eszközalapja az átlagos részvény eszközalapoknál magasabb befektetési kockázatot hordoz. Részvényárfolyam-kockázattal, valuta keresztárfolyam-koc.

A bemutatott hozamok tájékoztató jellegűek. A bemutatott adatok múltbeli hozamokra vonatkoznak, a befektetések jövőbeli értékére nem jelentenek garanciát. A befektetési egységek ára folyamatosan változik. Az adatok költségelvonás utáni hozamadatok, azon befektetési egységekre értendők, melyek a mért időszak első és utolsó napján is szerepeltek a eszközalapban.

*A befektetési információk rész a mögöttes befektetési alapok összetételének 2016.07.31-ei állapota alapján készült.

Aranysárkány kínai részvény eszközalap (EUR)

Benchmark: MSCI CHINA

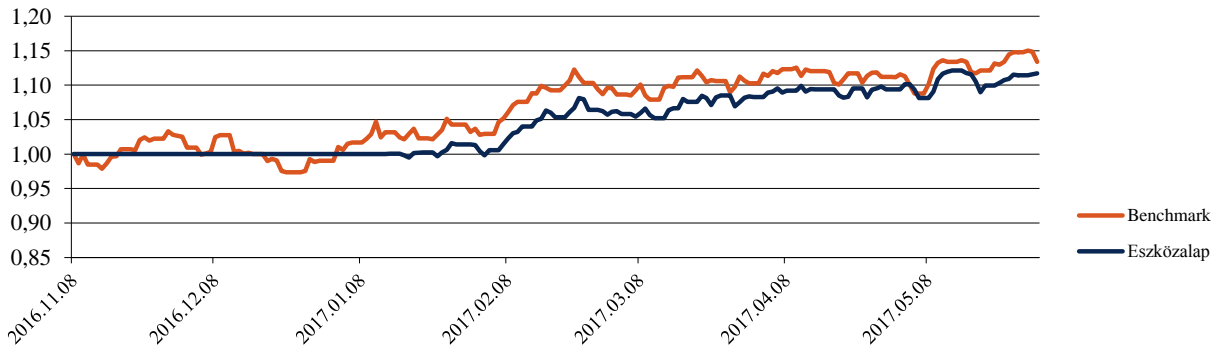
| | |
|---------------------------------|-----------------------------|
| Típus: | Ázsiai részvény |
| A eszközalap indulásának napja: | 2016.11.08 |
| Értékelési nap: | 2017.05.31 |
| Árfolyam: | 1,1171 EUR/egység |
| Eszközalap nagysága: | 30 529 EUR |
| Deviza: | EUR |
| Letétkezelő: | Unicredit Bank Hungary Zrt. |
| Kockázati besorolás: | ***** |
| Hozam besorolás: | ■■■■■ |

Napjainkban Kína a világ egyik leggyorsabban fejlődő gazdasága. Növekedési üteme többszöröse a fejlett, például európai gazdaságok gyarapodásának. Kína minden kétséget kizáróan mára már Németországot megelőzve a világ harmadik legnagyobb gazdasága. A Shanghai Express Kína-túlsúlyos részvény alapok eszközalapja egyes értékpapírok kiválasztásánál elsődleges szempontként kezeli a hosszú távon kimagasló növekedési lehetőségeket biztosító társaságok azonosítását. A vagyonkezelő folyamatos piacfigyelési és elemzési munkával törekszik a befektetési kockázat minimalizálására.

| | | |
|----------------------|---------------------|--------|
| Aktuális összetétel: | JPM China | 47,84% |
| | JPM Greater China A | 50,53% |
| | Likvid eszközök | 1,63% |

Az eszközalap teljesítményét bemutató grafikonok:

Az eszközalap és a benchmark teljesítménye az eszközalap bevezetése óta:

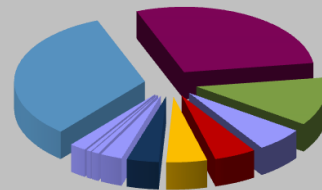


| Hozamok | 1 hónapos | 3 hónapos | 6 hónapos | 9 hónapos | 1 éves | 3 éves | 5 éves |
|--------------------|-----------|-----------|-----------|-----------|--------|--------|--------|
| MetLife eszközalap | 2,14% | 5,15% | 11,71% | - | - | - | - |
| Benchmark | 1,95% | 4,31% | 10,43% | - | - | - | - |

| Hozamok | 2016 | 2015 | 2014 | 2013 | 2012 |
|--------------------|------|------|------|------|------|
| MetLife eszközalap | - | - | - | - | - |
| Benchmark | - | - | - | - | - |

Befektetési információk:*

- 32,98% Információtechnológia
- 28,67% Pénzügyek
- 11,96% Fogyasztási cikkek
- 5,97% Iparcikkek
- 5,18% Egészségügy
- 5,04% Energia
- 3,96% Telekommunikációs szolgáltatások
- 2,69% Közművek
- 0,91% Alapvető fogyasztási cikkek
- 0,59% Nyersanyagok
- 2,07% Készpénz



Az eszközalapot választó ügyfeleknek fontos tisztában lenniük azzal, hogy a Shanghai Express Kína-túlsúlyos részvény alapok eszközalapja az átlagos részvény eszközalapoknál magasabb befektetési kockázatot hordoz. (Részvényárfolyam-kockázattal, valuta keresztárfolyam-kockázattal és kisebb mértékben politikai kockázattal kell számolni a eszközalap választásakor.) A biztosító sem tőke-, sem hozamgaranciát nem vállal az eszközalapra.

A bemutatott hozamok tájékoztató jellegűek. A bemutatott adatok múltbeli hozamokra vonatkoznak, a befektetések jövőbeli értékére nem jelentenek garanciát. A befektetési egységek ára folyamatosan változik. Az adatok költségelvonás utáni hozam adatok, azon befektetési egységekre értendők, melyek a mért időszak első és utolsó napján is szerepeltek a eszközalapban.

*A befektetési információk rész a mögöttes befektetési alapok összetételének 2016.07.31-ei állapota alapján készült.

Optimum 2030 céldátum eszközalap (EUR)

Benchmark: -

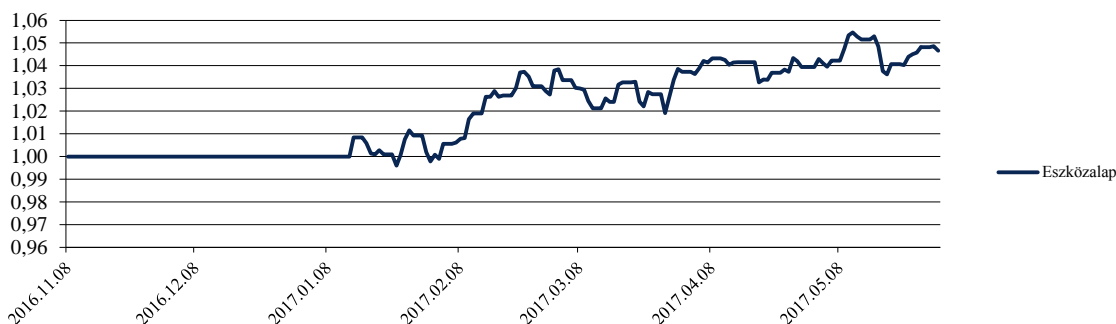
| | | |
|--|-----------------------------|-----|
| Típus: | Vegyes alap | |
| A eszközalap indulásának napja: | 2016.11.08 | |
| Értékelési nap: | 2017.05.31 | |
| Árfolyam: | 1,0466 EUR/egység | |
| Eszközalap nagysága: | 39 992 | EUR |
| Deviza: | EUR | |
| Letétkezelő: | Unicredit Bank Hungary Zrt. | |
| Kockázati besorolás: | *** | |
| Hozam besorolás: | | |

Az eszközalap a 2030-as céldátumra optimalizált életciklusalap, a befektetési stratégiát a pénzügyi, kötvény és részvénybefektetések kiegyensúlyozott kombinációjával valósítja meg. A céldátumra történő optimalizációt az eszközallokáció folyamatos változtatását jelenti, azaz a készpénz- és rövidtávú pénzügyi befektetések, a kötvénybefektetések és kockázatos eszközök (részvények és árupiaci befektetések) arányának változtatását. A befektetési stratégia figyelembe veszi a céldátumig hátralevő befektetési időtávot és ennek megfelelően, a céldátum közeledtével folyamatosan csökkenti a kockázatos eszközök részarányát. A céldátum elérése után az eszközalap stratégiai eszközallokációja nem változik.

| | | |
|----------------------|------------------------|--------|
| Aktuális összetétel: | Fidelity - Target 2030 | 88,27% |
| | Likvid eszközök | 11,73% |

Az eszközalap teljesítményét bemutató grafikonok:

Az eszközalap és a benchmark teljesítménye az eszközalap bevezetése óta:

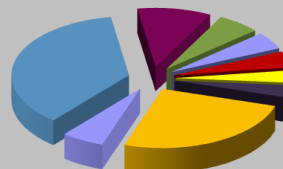


| Hozamok | 1 hónapos | 3 hónapos | 6 hónapos | 9 hónapos | 1 éves | 3 éves | 5 éves |
|--------------------|-----------|-----------|-----------|-----------|--------|--------|--------|
| MetLife eszközalap | 0,69% | 1,73% | 4,66% | - | - | - | - |

| Hozamok | 2016 | 2015 | 2014 | 2013 | 2012 |
|--------------------|------|------|------|------|------|
| MetLife eszközalap | - | - | - | - | - |

Befektetési információk:*

- 36,41% Amerikai Egyesült Államok
- 10,16% Egyesült Királyság
- 5,94% Japán
- 4,76% Németország
- 4,49% Franciaország
- 3,40% Dél-Afrika
- 3,40% India
- 25,55% Egyéb
- 5,89% Készpénz



Az eszközalap célja, hogy egy kiegyensúlyozott tőkenövekedést érjen el a céldátumra optimalizálva. Az alap részvényekbe, kötvényekbe és pénzügyi eszközökbe fektetheti vagyonát. A rövid távú nyereségre törekvő, spekulatív befektetési politika idegen az eszközalap szemléletétől. A biztosító sem tőke-, sem hozamgaranciát nem vállal az eszközalapra.

A bemutatott hozamok tájékoztató jellegűek. A bemutatott adatok múltbeli hozamokra vonatkoznak, a befektetések jövőbeli értékére nem jelentenek garanciát. A befektetési egységek ára folyamatosan változik. Az adatok költséglevonás utáni hozamadatok, azon befektetési egységekre értendők, melyek a mért időszak első és utolsó napján is szerepeltek az eszközalapban.

*A befektetési információk rész a mögöttes befektetési alapok összetételének 2016.07.31-ei állapota alapján készült.

Optimum 2040 céldátum eszközalap (EUR)

Benchmark: -

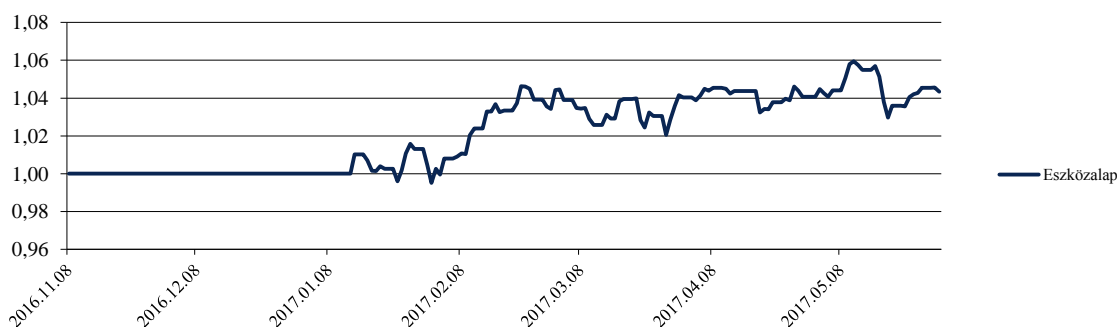
| | | |
|--|-----------------------------|-----|
| Tipus: | Vegyes alap | |
| A eszközalap indulásának napja: | 2016.11.08 | |
| Értékelési nap: | 2017.05.31 | |
| Árfolyam: | 1,0434 EUR/egység | |
| Eszközalap nagysága: | 27 320 | EUR |
| Deviza: | EUR | |
| Letétkezelő: | Unicredit Bank Hungary Zrt. | |
| Kockázati besorolás: | *** | |
| Hozam besorolás: | | |

Az eszközalap a 2040-as céldátumra optimalizált életciklusalap, a befektetési stratégiát a pénzügyi, kötvény és részvénybefektetések kiegyensúlyozott kombinációjával valósítja meg. A céldátumra történő optimalizációt az eszközallokáció folyamatos változtatását jelenti, azaz a készpénz- és rövidtávú pénzügyi befektetések, a kötvénybefektetések és kockázatos eszközök (részvények és árupiaci befektetések) arányának változtatását. A befektetési stratégia figyelembe veszi a céldátumig hátralevő befektetési időtávot és ennek megfelelően, a céldátum közeledtével folyamatosan csökkenti a kockázatos eszközök részarányát. A céldátum elérése után az eszközalap stratégiai eszközallokációja nem változik.

| | | |
|----------------------|------------------------|--------|
| Aktuális összetétel: | Fidelity - Target 2040 | 98,65% |
| | Likvid eszközök | 1,35% |

Az eszközalap teljesítményét bemutató grafikonok:

Az eszközalap és a benchmark teljesítménye az eszközalap bevezetése óta:

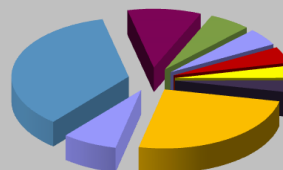


| Hozamok | 1 hónapos | 3 hónapos | 6 hónapos | 9 hónapos | 1 éves | 3 éves | 5 éves |
|--------------------|-----------|-----------|-----------|-----------|--------|--------|--------|
| MetLife eszközalap | 0,27% | 0,75% | 4,34% | - | - | - | - |

| Hozamok | 2016 | 2015 | 2014 | 2013 | 2012 |
|--------------------|------|------|------|------|------|
| MetLife eszközalap | - | - | - | - | - |

Befektetési információk:*

- 35,28% Amerikai Egyesült Államok
- 5,76% Japán
- 4,50% Franciaország
- 3,33% India
- 7,61% Készpénz
- 10,16% Egyesült Királyság
- 4,77% Németország
- 3,34% Dél-Afrika
- 25,25% Egyéb



Az eszközalap célja, hogy egy kiegyensúlyozott tőkenövekedést érjen el a céldátumra optimalizálva. Az alap részvényekbe, kötvényekbe és pénzügyi eszközökbe fektetheti vagyonát. A rövid távú nyereségre törekvő, spekulatív befektetési politika idegen az eszközalap szemléletétől. A biztosító sem tőke-, sem hozamgaranciát nem vállal az eszközalapra.

A bemutatott hozamok tájékoztató jellegűek. A bemutatott adatok múltbeli hozamokra vonatkoznak, a befektetések jövőbeli értékére nem jelentenek garanciát. A befektetési egységek ára folyamatosan változik. Az adatok költséghonás utáni hozam adatok, azon befektetési egységekre értendőek, melyek a mért időszak első és utolsó napján is szerepeltek az eszközalapban.

*A befektetési információk rész a mögöttes befektetési alapok összetételének 2016.07.31-ei állapota alapján készült.

US Top amerikai részvény eszközalap (EUR)

| | | |
|--|-----------------------------|-----|
| Benchmark: | MSCI USA | |
| Típus: | USA részvény | |
| A eszközalap indulásának napja: | 2016.11.08 | |
| Értékelési nap: | 2017.05.31 | |
| Árfolyam: | 0,9885 EUR/egység | |
| Eszközalap nagysága: | 67 276 | EUR |
| Deviza: | EUR | |
| Letétkezelő: | Unicredit Bank Hungary Zrt. | |
| Kockázati besorolás: | **** | |
| Hozam besorolás: | | |

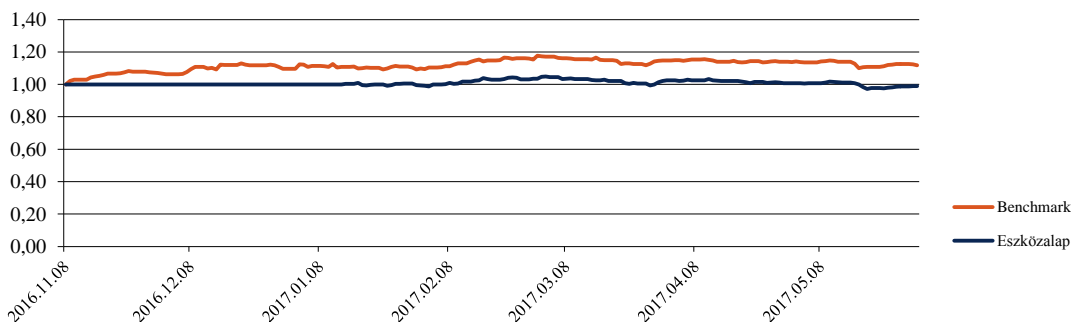
Az Egyesült Államok a világ legnagyobb gazdasága, egymaga a világon megtermelt GDP egyötödét állítja elő. A fejlett országok közül továbbra is az Egyesült Államok gazdasága növekszik az egyik leggyorsabban. Az USA Best amerikai részvény eszközalap ebből a növekedésből kívánja kivenni a részét. Az eszközalap egy „alapot alapja” típusú konstrukció, ami a stabil háttérű alapkezelők különböző befektetési alapjaiból összeállított portfólió révén az egyedi részvénybefektetések vagy részvényalapok kockázatánál kisebb kockázatot hordoz.

Aktuális összetétel:

| | |
|----------------------------|--------|
| Fidelity America | 47,84% |
| JP Morgan US Select Equity | 48,72% |
| Likvid eszközök | 3,44% |

Az eszközalap teljesítményét bemutató grafikonok:

Az eszközalap és a benchmark teljesítménye az eszközalap bevezetése óta:

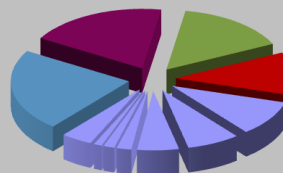


| Hozamok | 1 hónapos | 3 hónapos | 6 hónapos | 9 hónapos | 1 éves | 3 éves | 5 éves |
|--------------------|-----------|-----------|-----------|-----------|--------|--------|--------|
| MetLife eszközalap | -1,82% | -4,48% | -1,15% | - | - | - | - |
| Benchmark | -1,91% | -3,19% | 4,29% | - | - | - | - |

| Hozamok | 2016 | 2015 | 2014 | 2013 | 2012 |
|--------------------|------|------|------|------|------|
| MetLife eszközalap | - | - | - | - | - |
| Benchmark | - | - | - | - | - |

Befektetési információk:*

- 22,35% Információtechnológia
- 15,30% Pénzügyek
- 9,67% Iparcikkék
- 5,70% Energia
- 1,52% Nyersanyagok
- 4,28% Készpénz
- 19,12% Egészségügy
- 11,63% Fogyasztási cikkek
- 7,29% Alapvető fogyasztási cikkek
- 2,01% Telekommunikációs szolgáltatások
- 1,11% Közművek



Az eszközalap célja, hogy tőke- és hozamnövekedést érjen el, oly módon, hogy eszközeinek túlnyomó részét az Egyesült Államokban bejegyzett vagy tevékenységének jelentős részét az Egyesült Államokban végző vállalatok részvényeibe fekteti. A rövid távú nyereségre törekvő, spekulatív befektetési politika idegen az eszközalap szemléletétől. A biztosító sem tőke-, sem hozamgaranciát nem vállal az eszközalapra.

A bemutatott hozamok tájékoztató jellegűek. A bemutatott adatok múltbeli hozamokra vonatkoznak, a befektetések jövőbeli értékére nem jelentenek garanciát. A befektetési egységek ára folyamatosan változik. Az adatok költségelvonás utáni hozamadatok, azon befektetési egységekre értendők, melyek a mért időszak első és utolsó napján is szerepeltek az eszközalapban.

*A befektetési információk rész a mögöttes befektetési alapok összetételének 2016.07.31-ei állapota alapján készült.

The MetLife logo is displayed in a bold, blue, sans-serif font. The word "MetLife" is written in a single line, with a registered trademark symbol (®) positioned at the top right of the letter "e".

MetLife Europe d.a.c. Magyarországi Fióktelepe

1138 Budapest, Népfürdő utca. 22.

Telefon: +36 1 391 1300, fax: +36 1 391 1660

email: info@metlife.hu

www.metlife.hu

A bemutatott hozamok tájékoztató jellegűek. A bemutatott adatok múltbeli hozamokra vonatkoznak, a befektetések jövőbeli értékére nem jelentenek garanciát. A befektetési egységek ára folyamatosan változik. Az adatok költségelvonás utáni hozamadatok, azon befektetési egységekre értendők, melyek a mért időszak első és utolsó napján is szerepeltek a eszközalapban.

