



## Befektetési jelentés

MetLife Europe d.a.c. Magyarországi Fióktelepe 2019.



## Kockázatbesorolás



### Alacsony kockázat: \*

A kategóriába tartozó eszközalapok minimális kockázatú értékpapírokba és banki instrumentumokba fektetnek. A kategóriába tartozó eszközalapok alacsony kockázatot képviselnek, ennek megfelelően alacsony hozamvárakozásokkal rendelkeznek. A kategóriában szereplő eszközalapokba történő befektetéseket bármilyen időtávon ajánljuk.

*Pénzpiaci forint eszközalap (HUF); Pénzpiaci euró eszközalap (EUR)*

### Átlag alatti kockázat: \*\*

A kategóriába tartozó, jellemzően kötvény típusú eszközalapok átlag alatti kockázattal rendelkeznek. A kategóriába tartozó eszközalapok célja a csekély kockázatú befektetések választásával a befektetett tőke értékének megőrzése és reálhozam elérése. Az átlag alatti kockázatból adódóan a kategória eszközalapjai a pénzpiacinál magasabb hozamlehetőséget rejtnek. A kategóriában szereplő eszközalapokba történő befektetéseket minimum 1-2 éves időtávban ajánljuk.

*Magyar kötvény eszközalap (HUF); Kárpátok fejlődő európai kötvény eszközalap (EUR)*

### Átlagos kockázat: \*\*\*

A kategóriába tartozó eszközalapok átlagos kockázattal rendelkeznek. A kategóriába sorolt eszközalapok célja átlagos kockázat vállalásával középtávon a kötvény típusú eszközalapokat meghaladó hozam elérése, valamint fontos szempont a kockázat diverzifikálása. A kategória eszközalapjaira jellemző a kockázat porlasztása érdekében (típusuktól függően) az egyes régiók, országok, gazdasági szektorok közötti diverzifikálás, illetve részvény és kötvénytípusú befektetések elegyítése. A kategóriában szereplő eszközalapokba történő befektetéseket minimum 3 éves időtávban ajánljuk.

*Euromix vegyes (kötvény, részvény) eszközalap (HUF); Winner vegyes (kötvény, részvény) eszközalap (HUF); Profitőr kötvénytúlsúlyos vegyes eszközalap (HUF)*

### Magas kockázat: \*\*\*\* \*\*\*\*\*

A kategóriába tartozó eszközalapok magas kockázattal rendelkeznek. A kategóriába jellemzően részvény típusú eszközalapok tartoznak (előfordulhat egyéb típus is), amelyek célja a lehető legnagyobb árfolyamnyereség és/vagy osztalék elérése mellett maximalizálni az ügyfelek hozamát. A magas kockázatú eszközalapoknál elsődleges szempont (típusuktól függően) az egyes régiók, országok, gazdasági szektorok és vállalatok közötti diverzifikáció, amely jelentősen csökkenti a befektetés kockázatát, így az ügyfelek befektetései alacsonyabb kockázat mellett biztosíthatják a részvényt piacon közép- és hosszú távon elvárt magas hozamot. A befektetésben rejlő kockázat (akár egyes alapkategórián belül is) a volatilitásból adódóan a csillagok számának emelkedésével növekszik. A magas kategóriába tartozó eszközalapok rövid távon jelentős árfolyam-ingadozást produkálhatnak, ezért az ide történő befektetéseket minimum 5-10 éves időtávban ajánljuk.

**Európai ingatlan részvény eszközalap (HUF) (EUR); Globális nemzetközi részvény alapok eszközalapja (HUF); Ázsiai ingatlan részvény eszközalap (HUF) (EUR); Luxus részvény eszközalap (HUF); Magyar részvény eszközalap (HUF); Giants európai részvény eszközalap (EUR); Generation Gold nemzetközi részvény eszközalap (EUR); Holland részvény eszközalap (EUR);**

**Shanghai Express Kína-túlsúlyos részvény alapok eszközalapja (HUF) (EUR); Maharadzsa indiai részvény alapok eszközalapja (HUF); Ázsiai részvény eszközalap (EUR); Salsa latin-amerikai részvény alapok eszközalapja (HUF) (EUR); Sziputnyik kelet-európai részvény alapok eszközalapja (HUF) (EUR); Betakarítás részvény eszközalap (HUF); Kincsesbánya részvény eszközalap (HUF), Pénzügyi részvény eszközalap (HUF)**



## Euromix vegyes (kötvény, részvény) eszközalap (HUF)



Benchmark: DJ Euro Stoxx 50+ MAX index 50

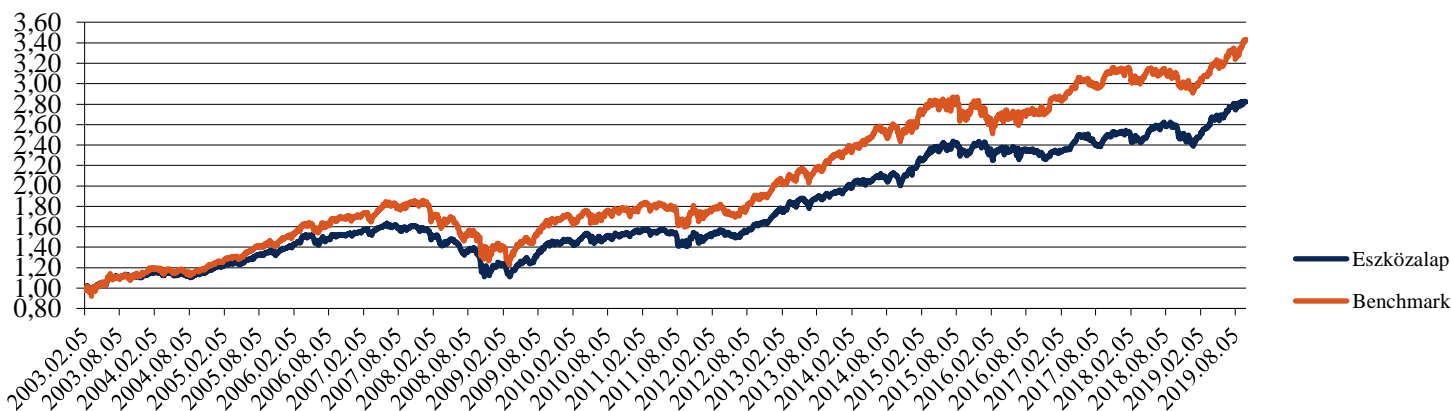
Típus:	50% Európai részvény 50% Magyar állampapír
A eszközalap indulásának napja:	2003.02.05
Értékelési nap:	2019.09.30
Árfolyam:	2,8242 HUF/egység
Eszközalap nagysága:	2 656 720 976 HUF
Deviza:	HUF
Letétkezelő:	Unicredit Bank Hungary Zrt.
Kockázati besorolás:	***
Hozam besorolás:	■ ■ ■ ■ ■ ■ ■ ■ ■ ■

Az Euromix vegyes (kötvény, részvény) eszközalap kiegyensúlyozott befektetési politikája ötvözi a részvénybefektetések kínálta magas növekedési lehetőséget a kötvénybefektetések nyújtotta stabilitással.

Aktuális összetétel:	Fidelity European Dynamic Growth	47,82%
	K&H Kötvény	47,76%
	Likvid eszközök	4,42%

## Az eszközalap teljesítményét bemutató grafikonok:

Az eszközalap és a benchmark teljesítménye az eszközalap bevezetése óta:

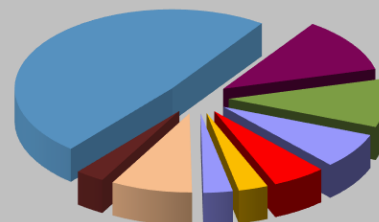


Hozamok	1 hónapos	3 hónapos	6 hónapos	9 hónapos	1 éves	3 éves	5 éves
MetLife eszközalap	0,20%	3,11%	6,48%	17,08%	8,92%	21,01%	34,39%
Benchmark	2,71%	5,02%	8,86%	16,78%	11,11%	25,83%	33,70%

Hozamok	2018	2017	2016	2015	2014
MetLife eszközalap	-3,87%	7,05%	-3,36%	11,41%	10,66%
Benchmark	-4,95%	7,98%	4,04%	5,48%	11,56%

### Befektetési információk:\*

■ 48,53% Magyarország	■ 11,32% Egyesült királyság	■ 9,86% Franciaország
■ 7,30% Németország	■ 5,56% Svájc	■ 3,05% Hollandia
■ 3,02% Spanyolország	■ 8,37% Egyéb	■ 3,00% Készpénz



A portfólió kiegyensúlyozott befektetési politikája ötvözi a részvénybefektetések kínálta magas növekedési lehetőséget a kötvénybefektetések nyújtotta stabilitással. A rövid távú nyereségre törekvő, spekulatív befektetési politika idegen az eszközalap szemléletétől. A biztosító sem tőke-, sem hozamgaranciát nem vállal az eszközalapra.

A bemutatott hozamok tájékoztató jellegűek. A bemutatott adatok múltbeli hozamokra vonatkoznak, a befektetések jövőbeli értékére nem jelentenek garanciát. A befektetési egységek ára folyamatosan változik. Az adatok költségelvonás utáni hozam adatok, azon befektetési egységekre értendőek, melyek a mért időszak első és utolsó napján is szerepeltek a eszközalapban.

\*A befektetési információk rész a mögöttes befektetési alapok összetételének 2016.07.31-ei állapota alapján készült.





## Globális nemzetközi részvény alapok eszközalapja (HUF)



Benchmark: MSCI World

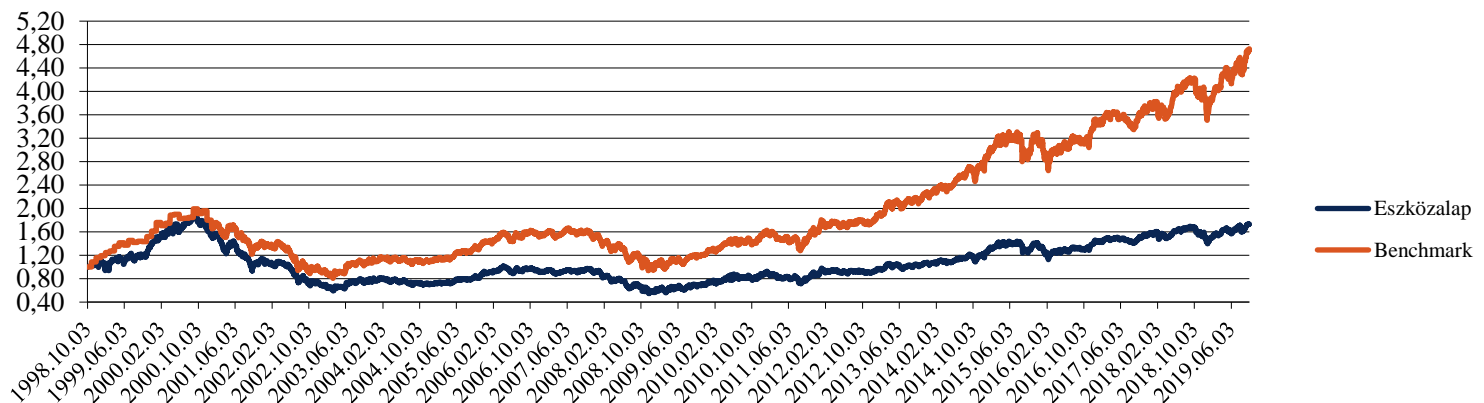
Típus:	Nemzetközi részvény
A eszközalap indulásának napja:	1998.10.03
Értékelési nap:	2019.09.30
Árfolyam:	1,73 HUF/egység
Eszközalap nagysága:	3 088 616 375 HUF
Deviza:	HUF
Letétkezelő:	Unicredit Bank Hungary Zrt.
Kockázati besorolás:	****
Hozam besorolás:	

Az eszközalappal olyan világviszonylatban is jelentős társaságokba fektethet, mint a Nestlé, az Allianz, a Shell, a BASF, a Microsoft vagy a Philip Morris. A különböző iparágakban tevékenykedő nagy múltú társaságok minden bizonnyal a jövőben is kiemelkedő teljesítményt érnek el.

Aktuális összetétel:	Fidelity World	63,55%
	Allianz Best Styles Global Equity	32,06%
	Likvid eszközök	4,40%

## Az eszközalap teljesítményét bemutató grafikonok:

Az eszközalap és a benchmark teljesítménye az eszközalap bevezetése óta:

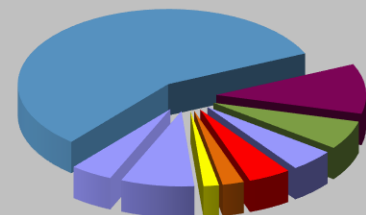


Hozamok	1 hónapos	3 hónapos	6 hónapos	9 hónapos	1 éves	3 éves	5 éves
MetLife eszközalap	3,64%	6,24%	8,39%	21,45%	2,89%	32,01%	45,58%
Benchmark	4,38%	8,98%	12,15%	28,76%	12,35%	49,53%	76,76%

Hozamok	2018	2017	2016	2015	2014
MetLife eszközalap	-7,98%	8,61%	6,20%	6,84%	18,79%
Benchmark	-0,83%	7,98%	8,22%	10,51%	27,01%

## Befektetési információk:\*

- 57,18% Amerikai Egyesült Államok
- 6,20% Egyesült királyság
- 4,59% Hollandia
- 1,67% Hong Kong
- 4,57% Kézzpénz
- 10,74% Japán
- 4,81% Franciaország
- 2,32% Kanada
- 7,92% Egyéb



Az eszközalapot azoknak ajánljuk, akik megtakarításaikat a legnagyobb külföldi tőzsdéken kívánják elhelyezni, ezáltal részvénybefektetéseik kockázatát több fejlett tőkepiacra szeretnék megosztani, de nem kívánják folyamatosan figyelemmel követni a külföldi piacok eseményeit, ugyanakkor tisztában vannak a valutába történő befektetések és a részvénybefektetések kockázatával. A biztosító sem tőke-, sem hozamgaranciát nem vállal az eszközalapra.

A Quantis "fund selector" típusú alapkezelő, azaz folyamatos piacfigyeléssel a fenti eszközalap profiljába illő legjobb befektetési alapokat válogatja. Ezen tevékenységén kívül önálló alapkezelést nem végez.

*A bemutatott hozamok tájékoztató jellegűek. A bemutatott adatok múltbeli hozamokra vonatkoznak, a befektetések jövőbeli értékére nem jelentenek garanciát. A befektetési egységek ára folyamatosan változik. Az adatok költségelvonás utáni hozamadatok, azon befektetési egységekre értendők, melyek a mért időszak első és utolsó napján is szerepeltek a eszközalapban.*

*\*A befektetési információk rész a mögöttes befektetési alapok összetételének 2016.07.31-ei állapota alapján készült.*









## Magyar kötvény eszközalap (HUF)



Benchmark: MAX Index

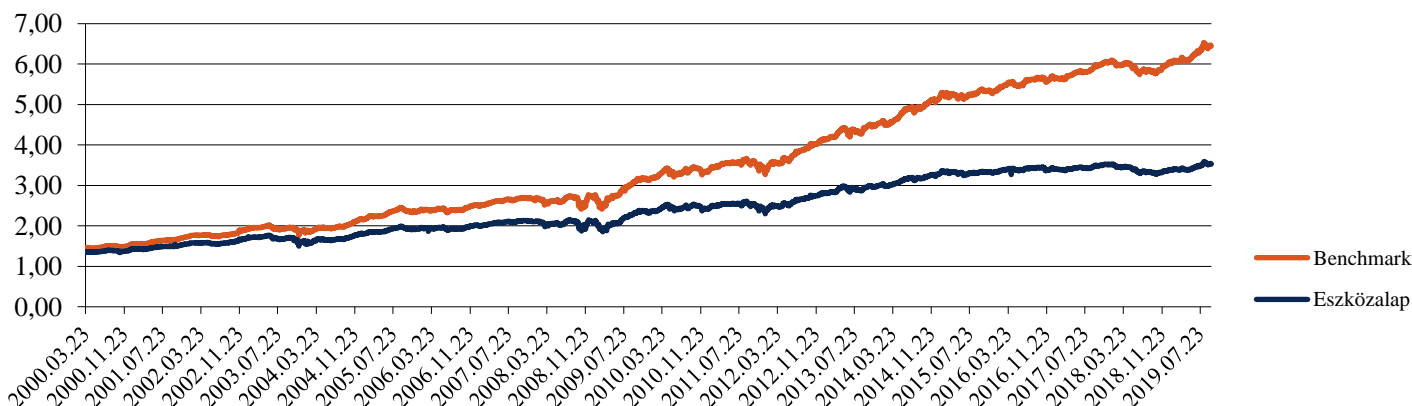
Típus:	Hosszú lejáratú magyar kötvény
A eszközalap indulásának napja:	1998.04.07
Értékelési nap:	2019.09.30
Árfolyam:	4,1922 HUF/egység
Eszközalap nagysága:	5 467 408 394 HUF
Deviza:	HUF
Letétkezelő:	Unicredit Bank Hungary Zrt.
Kockázati besorolás:	**
Hozam besorolás:	■ ■ ■ ■ ■ ■

Az eszközalap a rövid és hosszú lejáratú értékpapírok optimális arányának kialakításával törekszik a minél kedvezőbb hozam elérésére. A befektetési politika a magyar kötvénypiacon vásárolható állampapírok eltérő kamatlábszerkezetében rejlő lehetőségek, valamint a jelzáloglevelek és vállalati kötvények hozamfelárának kihasználásával törekszik előnyös hozam elérésére, így biztosítva az elvárt reálhozamot.

Aktuális összetétel:	K&H Kötvény	95,08%
	Likvid eszközök	4,92%

## Az eszközalap teljesítményét bemutató grafikonok:

### Az eszközalap és a benchmark teljesítménye az eszközalap bevezetése óta:

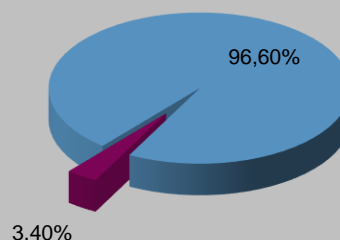


Hozamok	1 hónapos	3 hónapos	6 hónapos	9 hónapos	1 éves	3 éves	5 éves
MetLife eszközalap	-0,56%	2,19%	2,82%	4,90%	6,35%	2,37%	10,81%
Benchmark	-0,10%	3,05%	4,57%	7,29%	10,39%	13,90%	30,93%

Hozamok	2018	2017	2016	2015	2014
MetLife eszközalap	-4,35%	2,66%	2,81%	1,61%	9,20%
Benchmark	-0,95%	6,41%	6,73%	4,48%	12,58%

## Befektetési információk:

- K&H Kötvény
- Likvid eszközök



Az eszközalap azoknak az ügyfeleknek ajánlott, akik alacsony kockázat mellett a banki betéteknél és a direkt, egyedi állampapír befektetésnél magasabb hozamot kívánnak elérni, továbbá akik szeretnének jelen lenni az állampapír-, diszkont kincstárjegy- és egyéb kötvények piacán, de nincs idejük befektetéseiket nap mint nap figyelemmel kísérni. A biztosító sem tőke-, sem hozamgaranciát nem vállal az eszközalapra.

A bemutatott hozamok tájékoztató jellegűek. A bemutatott adatok múltbeli hozamokra vonatkoznak, a befektetések jövőbeli értékére nem jelentenek garanciát. A befektetési egységek ára folyamatosan változik. Az adatok költségelvonás utáni hozamadatok, azon befektetési egységekre értendők, melyek a mért időszak első és utolsó napján is szerepeltek a eszközalapban.

## Hosszú futamidejű magyar kötvény eszközalap (HUF)



Benchmark: MAX Index

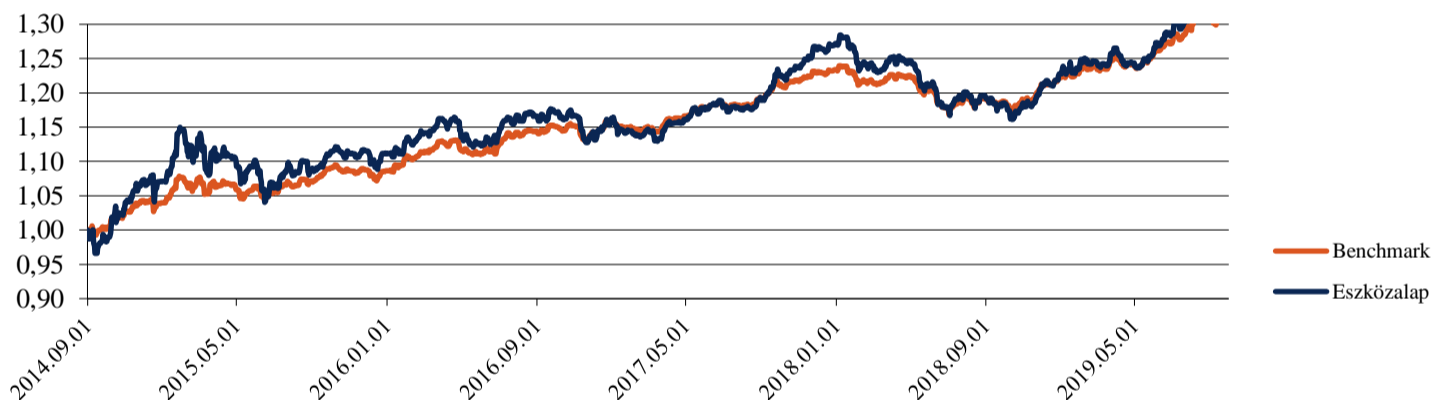
Típus:	Hosszú lejáratú magyar kötvény	
A eszközalap indulásának napja:	2014.09.01	
Értékelési nap:	2019.09.30	
Árfolyam:	1,3349 HUF/egység	
Eszközalap nagysága:	633 141 434	HUF
Deviza:	HUF	
Letétkezelő:	Unicredit Bank Hungary Zrt.	
Kockázati besorolás:	**	
Hozam besorolás:		

Az eszközalap hosszú lejáratú értékpapírok optimális arányának kialakításával törekszik a minél kedvezőbb hozam elérésére. A befektetési politika a magyar kötvénypiacon vásárolható állampapírok eltérő kamatlábszerkezetében rejlő lehetőségek kihasználásával törekszik előnyös hozam elérésére, így biztosítva az elvárt reálhozamot.

Aktuális összetétel:	MAK 2020/C	10,35%
	MAK 2022/B	6,27%
	MAK 2023/A	22,60%
	MAK 2025/B	19,72%
	MAK 2027/A	10,48%
	MAK 2028/A	24,55%
	MAK 2031/A	6,05%
	Likvid eszközök	-0,03%

### Az eszközalap teljesítményét bemutató grafikonok:

Az eszközalap és a benchmark teljesítménye az eszközalap bevezetése óta:

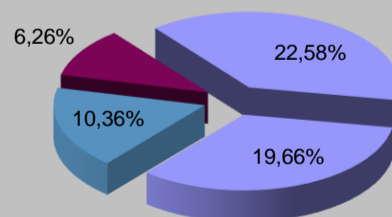


Hozamok	1 hónapos	3 hónapos	6 hónapos	9 hónapos	1 éves	3 éves	5 éves
MetLife eszközalap	-0,07%	3,77%	5,53%	8,75%	12,59%	13,99%	-
Benchmark	-0,10%	3,05%	4,57%	7,29%	10,39%	13,90%	-

Hozamok	2018	2017	2016	2015	2014
MetLife eszközalap	-3,48%	9,35%	4,65%	3,75%	-
Benchmark	-0,95%	6,41%	6,73%	4,48%	-

### Befektetési információk:

- MAK 2020/C
- MAK 2022/B
- MAK 2023/A
- MAK 2025/B



Az eszközalap azoknak az ügyfeleknek ajánlott, akik alacsony kockázat mellett a banki betételnél és a direkt, egyedi állampapír befektetésnél magasabb hozamot kívánnak elérni, továbbá akik szeretnék jelen lenni az állampapírok piacán, de nincs idejük befektetéseiket nap mint nap figyelemmel kísérni. A biztosító sem tőke-, sem hozamgaranciát nem vállal az eszközalapra.

A bemutatott hozamok tájékoztató jellegűek. A bemutatott adatok múltbeli hozamokra vonatkoznak, a befektetések jövőbeli értékére nem jelentenek garanciát. A befektetési egységek ára folyamatosan változik. Az adatok költséghalmozás utáni hozam adatok, azon befektetési egységekre értendők, melyek a mért időszak első és utolsó napján is szerepeltek a eszközalapban.



## Shanghai Express Kína túlsúlyos részvény alapok eszközalapja (HUF)



Benchmark: MSCI CHINA

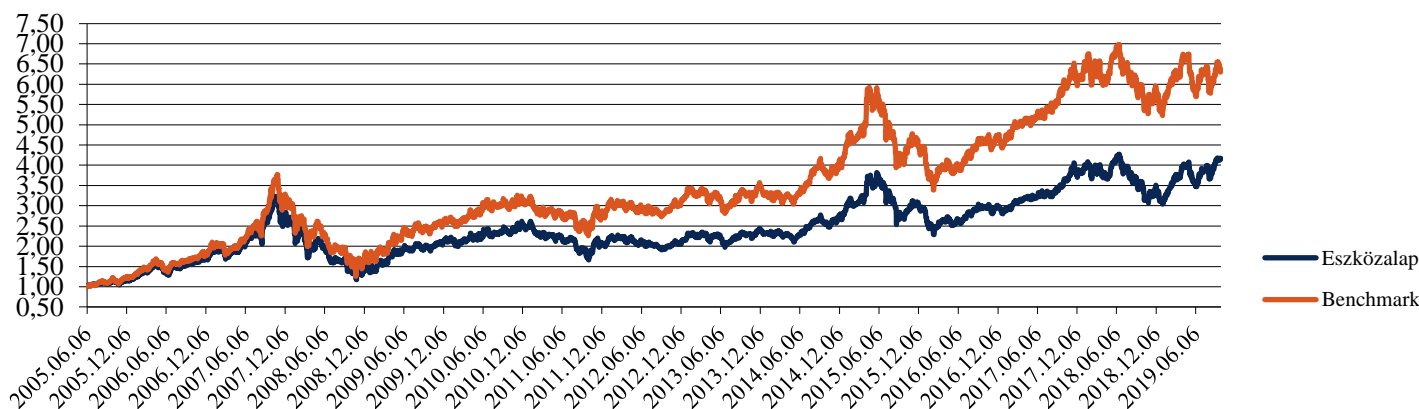
Típus:	Ázsiai Részvények
A eszközalap indulásának napja:	2005.06.06
Értékelési nap:	2019.09.30
Árfolyam:	4,1453 HUF/egység
Eszközalap nagysága:	7 588 252 002 HUF
Deviza:	HUF
Letétkezelő:	Unicredit Bank Hungary Zrt.
Kockázati besorolás:	*****
Hozam besorolás:	■■■■■■■

Napjainkban Kína a világ egyik leggyorsabban fejlődő gazdasága. Növekedési üteme többszöröse a fejlett, például európai gazdaságok gyarapodásának. Kína minden kétséget kizáróan mára már Németországot megelőzve a világ harmadik legnagyobb gazdasága. A Shanghai Express Kína-túlsúlyos részvény alapok eszközalapja egyes értékpapírok kiválasztásánál elsődleges szempontként kezeli a hosszú távon kimagasló növekedési lehetőségeket biztosító társaságok azonosítását. A vagyongekezelő folyamatos piacfigyelési és elemzési munkával törekszik a befektetési kockázat minimalizálására.

Aktuális összetétel:	JPM China	47,58%
	JPM Greater China A	47,75%
	Likvid eszközök	4,67%

## Az eszközalap teljesítményét bemutató grafikonok:

### Az eszközalap és a benchmark teljesítménye az eszközalap bevezetése óta:

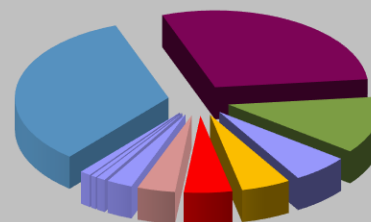


Hozamok	1 hónapos	3 hónapos	6 hónapos	9 hónapos	1 éves	3 éves	5 éves
MetLife eszközalap	3,90%	10,15%	7,93%	34,24%	16,02%	40,18%	61,87%
Benchmark	2,18%	3,28%	-1,91%	17,83%	6,00%	39,65%	67,53%

Hozamok	2018	2017	2016	2015	2014
MetLife eszközalap	-18,52%	33,98%	-2,13%	1,45%	23,78%
Benchmark	-11,87%	35,92%	1,57%	2,76%	30,67%

### Befektetési információk:\*

- 33,30% Információtechnológia
- 28,94% Pénzügyek
- 12,07% Fogyasztási cikkek
- 6,02% Iparcikkek
- 5,23% Egészségügy
- 5,08% Energia
- 3,99% Telekommunikációs szolgáltatások
- 2,72% Közművek
- 0,92% Alapvető fogyasztási cikkek
- 0,59% Nyersanyagok
- 1,16% Készpénz



Az eszközalapot választó ügyfeleknek fontos tisztában lenniük azzal, hogy a Shanghai Express Kína-túlsúlyos részvény alapok eszközalapja az átlagos részvény eszközalapoknál magasabb befektetési kockázatot hordoz. (Részvényárfolyam-kockázattal, valuta keresztárfolyam-kockázattal és kisebb mértékben politikai kockázattal kell számolni a eszközalap választásakor.) A biztosító sem tőke-, sem hozamgaranciát nem vállal az eszközalapra.

A bemutatott hozamok tájékoztató jellegűek. A bemutatott adatok múltbeli hozamokra vonatkoznak, a befektetések jövőbeli értékére nem jelentenek garanciát. A befektetési egységek ára folyamatosan változik. Az adatok költségelvonás utáni hozamadatokat, azon befektetési egységekre értendőek, melyek a mért időszak első és utolsó napján is szerepeltek a eszközalapban.

\*A befektetési információk rész a mögöttes befektetési alapok összetételének 2016.07.31-ei állapota alapján készült.







# Szputnyik kelet-európai részvény alapok eszközalapja (HUF)



Benchmark: MSCI EM East Europe

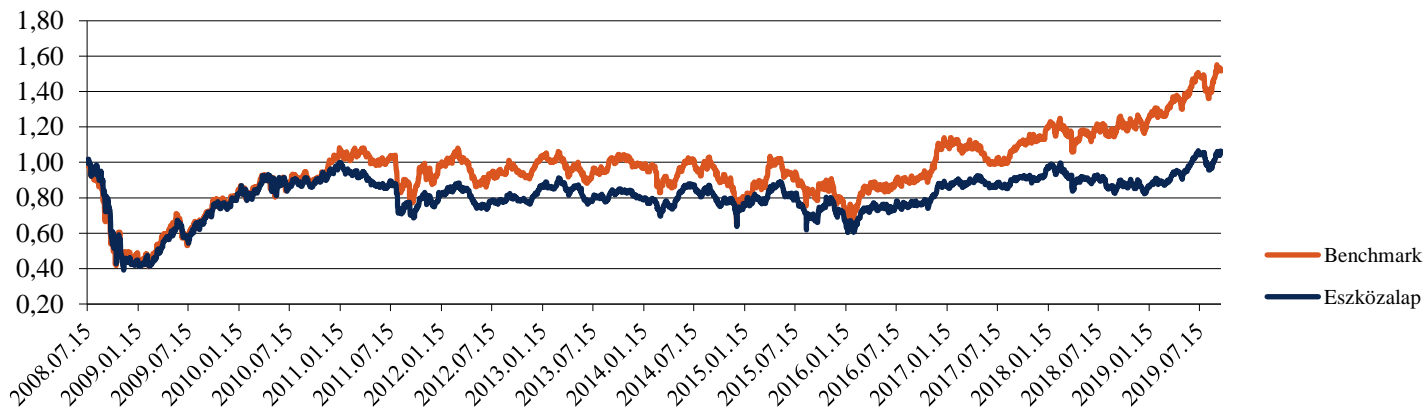
Típus:	Kelet-európai részvények
A eszközalap indulásának napja:	2008.07.14
Értékelési nap:	2019.09.30
Árfolyam:	1,0642 HUF/egység
Eszközalap nagysága:	1 515 458 342 HUF
Deviza:	HUF
Letétkezelő:	Unicredit Bank Hungary Zrt.
Kockázati besorolás:	*****
Hozam besorolás:	■■■■■■■

Az eszközalap által vásárolható befektetési alapok a kelet-európai térségen belül döntően Oroszországba fektetnek be, de jelentős részarányt képviselhet Lengyelország, Törökország, Csehország is. Oroszország rendelkezik a legnagyobb földgáztartalékkal a Földön, valamint a XXI. század ásványkincséből, a palládiumból a Föld összértékének közel a felét szintén Oroszország birtokolja. Ezen kívül jelentős vasérc, rézérc, nikkel, gyémánt, arany és olajhatalom. A gazdasági fejlődéssel és a Föld népességének növekedésével párhuzamosan egyre erősebb ezen termékek kereslete és árfolyamaik is jelentős növekedést mutatnak. Ezek azok a tényezők, amelyek Oroszország számára megteremtik a gyors gazdasági növekedéspályáját és kedvező befektetői környezetet teremtenek az országban.

Aktuális összetétel:	BlackRock Emerging Europe	96,29%
	Likvid eszközök	3,71%

## Az eszközalap teljesítményét bemutató grafikonok:

Az eszközalap és a benchmark teljesítménye az eszközalap bevezetése óta:

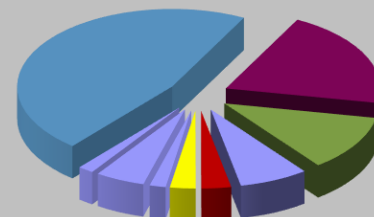


Hozamok	1 hónapos	3 hónapos	6 hónapos	9 hónapos	1 éves	3 éves	5 éves
MetLife eszközalap	6,81%	3,21%	18,34%	28,56%	18,41%	38,98%	32,39%
Benchmark	4,76%	4,15%	15,79%	28,63%	20,73%	68,11%	58,21%

Hozamok	2018	2017	2016	2015	2014
MetLife eszközalap	-10,19%	5,46%	21,84%	-1,83%	-8,48%
Benchmark	3,89%	3,40%	38,71%	6,26%	-24,46%

## Befektetési információk:\*

- 46,56% Oroszország
- 20,32% Törökország
- 11,64% Lengyelország
- 7,24% Görögország
- 3,10% Kazahsztán
- 2,67% Amerikai Egyesült Államok
- 1,68% Ausztria
- 5,16% Egyéb
- 1,63% Készpénz



Az eszközalapot választó ügyfeleknek fontos tisztában lenniük azzal, hogy a Szputnyik kelet-európai részvény alapok eszközalapja az átlagos részvény eszközalapnál magasabb befektetési kockázatot hordoz. (Részvényárfolyam-kockázattal, valuta keresztárfolyam-kockázattal és kisebb mértékben politikai kockázattal kell számolni a eszközalap választásakor.) A biztosító sem tőke-, sem hozamgaranciát nem vállal az eszközalapra.

A bemutatott hozamok tájékoztató jellegűek. A bemutatott adatok múltbeli hozamokra vonatkoznak, a befektetések jövőbeli értékére nem jelentenek garanciát. A befektetési egységek ára folyamatosan változik. Az adatok költségelvonás utáni hozamadatok, azon befektetési egységekre értendők, melyek a mért időszak első és utolsó napján is szerepeltek a eszközalapban.

\*A befektetési információk rész a mögöttes befektetési alapok összetételének 2016.07.31-ei állapota alapján készült.

## Pénzintézeti részvény eszközalap (HUF)



Benchmark: SCI World/Financials Net Return Inc

Típus:	Külföldi értékpapírok
A eszközalap indulásának napja:	2009.09.07
Értékelési nap:	2019.09.30
Árfolyam:	2,2585 HUF/egység
Eszközalap nagysága:	958 646 980 HUF
Deviza:	HUF
Letétkezelő:	Unicredit Bank Hungary Zrt.
Kockázati besorolás:	*****
Hozam besorolás:	■■■■■■■■■■■

A banki és biztosítási szektorban tevékenykedő társaságokat nagyon erőteljesen érintette a részvénypiaci esés, így ezeknek az értékpapíroknak az ára jelentősen csökkent. Sok társaság elbukott, a legerősebbek talpon maradtak, főleg a több lábón álló bankcsoportok. A pénzügyi szektor szereplői megtették a szükséges költségcsökkentési lépéseket, hatékonyabb szervezettel állnak az új kihívások elé. Akik talpon maradtak, nagyobb piaci részesedést hasíthatnak ki a megszűnő vagy meggyengülő intézmények rovására; fúziók és akvizíciók során, ami a részvényárak emelkedéséhez vezethet hosszú távon.

A világgazdaság talpra állásával ismét megnövekszik a hitelek iránti igény, ami a pénzügyi társaságok növekedésének egyik motorja és várhatóan. Egészségesebbé válnak a banki hitelportfóliók. A jelenleg alulárzott pénzintézeti papírok kedvező beszállási pontot kínálnak a potenciális jövőbeni értéknövekedés reményében nagyobb kockázatot vállaló befektetőknek.

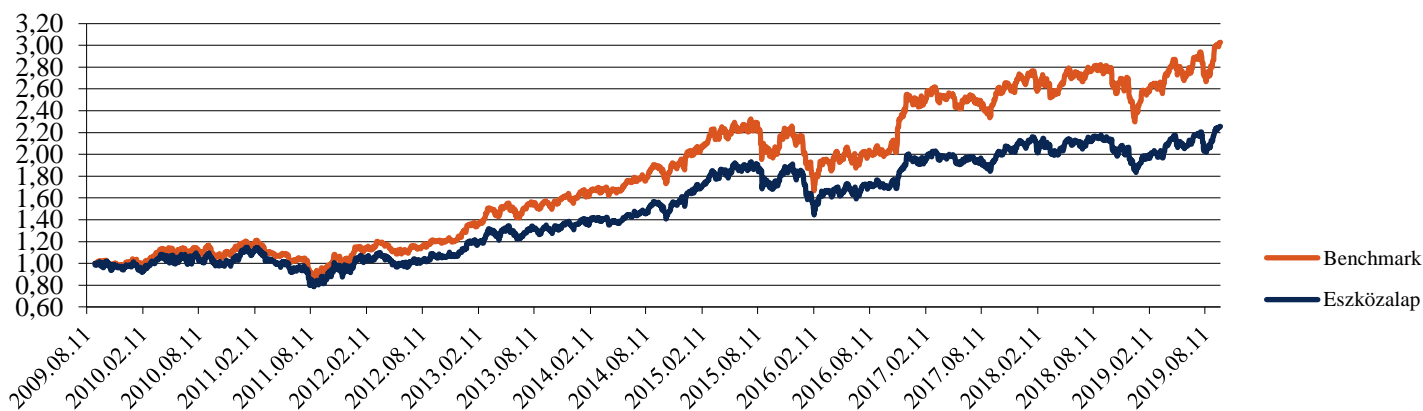
Aktuális összetétel:

Fidelity Global Financial Services  
Likvid eszközök

95,60%  
4,40%

## Az eszközalap teljesítményét bemutató grafikonok:

### Az eszközalap és a benchmark teljesítménye az eszközalap bevezetése óta:

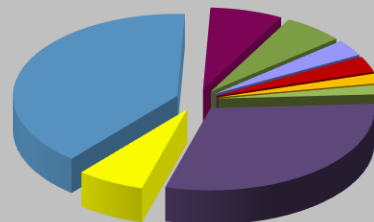


Hozamok	1 hónapos	3 hónapos	6 hónapos	9 hónapos	1 éves	3 éves	5 éves
MetLife eszközalap	6,12%	6,66%	11,34%	20,71%	6,02%	31,97%	46,99%
Benchmark	7,71%	8,70%	14,19%	26,35%	9,70%	50,54%	62,01%

Hozamok	2018	2017	2016	2015	2014
MetLife eszközalap	-9,83%	6,98%	5,26%	11,45%	21,60%
Benchmark	-9,80%	8,28%	13,22%	7,72%	24,87%

### Befektetési információk:\*

- 39,61% Amerikai Egyesült Államok
- 5,98% Egyesült Királyság
- 3,17% Kína
- 1,91% India
- 6,67% Kézpénz
- 7,18% Németország
- 3,25% Kanada
- 1,93% Franciaország
- 30,29% Egyéb



Az eszközalapot választó ügyfeleknek fontos tisztában lenniük azzal, hogy a Pénzintézeti részvény eszközalap az átlagos részvény eszközalapnál magasabb befektetési kockázatot hordoz. (Részvényárfolyam-kockázattal, valuta keresztárfolyam-kockázattal és kisebb mértékben politikai kockázattal kell számolni a eszközalap választásakor.) A biztosító sem tőke-, sem hozamgaranciát nem vállal az eszközalapra.

A bemutatott hozamok tájékoztató jellegűek. A bemutatott adatok múltbeli hozamokra vonatkoznak, a befektetések jövőbeli értékére nem jelentenek garanciát. A befektetési egységek ára folyamatosan változik. Az adatok költségelvonás utáni hozam adatok, azon befektetési egységekre értendőek, melyek a mért időszak első és utolsó napján is szerepeltek a eszközalapban.

\*A befektetési információk rész a mögöttes befektetési alapok összetételének 2016.07.31-ei állapota alapján készült.

## Ázsiai részvény eszközalap (HUF)

Benchmark: **MSCI far Esat ex Japan index**

Típus:	Ázsiai részvények
A eszközalap indulásának napja:	2013.11.01
Értékelési nap:	2019.09.30
Árfolyam:	1,6215 HUF/egység
Eszközalap nagysága:	1 132 655 677 HUF
Deviza:	HUF
Letétkezelő:	Unicredit Bank Hungary Zrt.
Kockázati besorolás:	*****
Hozam besorolás:	■■■■■

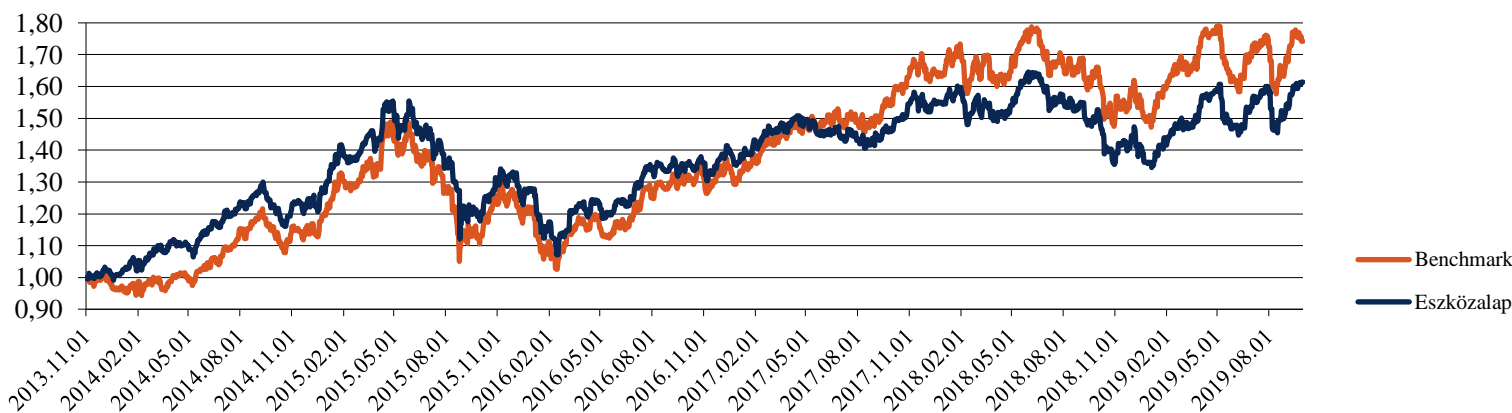
Az eszközalap célja az ázsiai régió erőteljes gazdasági növekedéséből eredő lehetőségek kihasználásával a lehető legnagyobb árfolyamnyereség és osztalék elérése mellett maximalizálni az ügyfelek hozamát.

Az egyes értékpapírok, részvények kiválasztásánál a legfontosabb szempont a hosszú távon kimagasló növekedési lehetőségekkel rendelkező ázsiai társaságok azonosítása. Az egyes értékpapírok közötti választás fundamentális elemzésekre támaszkodva, a diverzifikációs elvek betartása mellett történik.

Aktuális összetétel:	Fidelity Asian Special situation A-Acc-EUR	47,00%
	Fidelity Asia Focus	47,11%
	Likvid eszközök	5,89%

## Az eszközalap teljesítményét bemutató grafikonok:

Az eszközalap és a benchmark teljesítménye az eszközalap bevezetése óta:

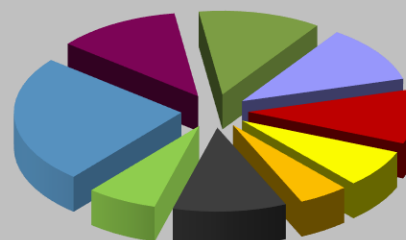


Hozamok	1 hónapos	3 hónapos	6 hónapos	9 hónapos	1 éves	3 éves	5 éves
MetLife eszközalap	4,58%	5,10%	5,03%	18,51%	5,70%	18,93%	31,83%
Benchmark	3,74%	3,60%	1,69%	16,20%	5,57%	34,27%	54,05%

Hozamok	2018	2017	2016	2015	2014
MetLife eszközalap	-11,88%	13,48%	7,06%	-1,41%	27,38%
Benchmark	-7,81%	25,41%	6,92%	0,87%	24,86%

### Befektetési információk:\*

■ 24,67% Kína	■ 11,95% India	■ 11,87% Tajvan
■ 11,09% Ausztrália	■ 10,45% Dél-Korea	■ 7,28% Hong Kong
■ 4,86% Indonézia	■ 10,99% Egyéb	■ 6,83% Készpénz



Az eszközalap alapvalutája az euró. Az eszközalap lehetséges befektetési között a kötvények mellett bankbetét, illetőleg minimális készpénz (euró) is szerepelhet. A rövid távú nyereségre törekvő, spekulatív befektetési politika idegen az eszközalap szemléletétől. Az Ázsiai vegyes (dollár, jen) részvény eszközalapot választó ügyfeleknek fontos tisztában lenniük azzal, hogy az eszközalap az átlagos részvény eszközalapoknál magasabb befektetési kockázatot hordoz. A biztosító sem tőke-, sem hozamgaranciát nem vállal az eszközalapra.

A bemutatott hozamok tájékoztató jellegűek. A bemutatott adatok múltbeli hozamokra vonatkoznak, a befektetések jövőbeli értékére nem jelentenek garanciát. A befektetési egységek ára folyamatosan változik. Az adatok költségelvonás utáni hozamadatok, azon befektetési egységekre értendők, melyek a mért időszak első és utolsó napján is szerepeltek az eszközalapban.

\*A befektetési információk rész a mögöttes befektetési alapok összetételének 2016.07.31-ei állapota alapján készült.



## Likviditási forint eszközalap (HUF)



Benchmark:

RMAX

Típus:	Rövid lejáratú állampapír
A eszközalap indulásának napja:	2000.03.23
Értékelési nap:	2019.09.30
Árfolyam:	2,0217 HUF/egység
Eszközalap nagysága:	6 930 401 661 HUF
Deviza:	HUF
Letétkezelő:	Unicredit Bank Hungary Zrt.
Kockázati besorolás:	*
Hozam besorolás:	■ ■ ■ ■ ■ ■ ■ ■

Az eszközalap célja, hogy rövid lejáratú papírokba való befektetéssel a legalacsonyabb kockázat vállalása mellett stabil, infláció feletti hozamot érjen el a befektetett tőke értékének megőrzése mellett.

A követett befektetési politika a kockázatkerülő ügyfelek számára ideális, hiszen hosszú távon biztosít kiszámítható, infláció feletti hozamot, minimális kockázat vállalása mellett. Azoknak a befektetőknek ajánlott, akik folyamatos jövedelemre és tőkéjük biztonságára törekednek árfolyamkockázatok nélkül.

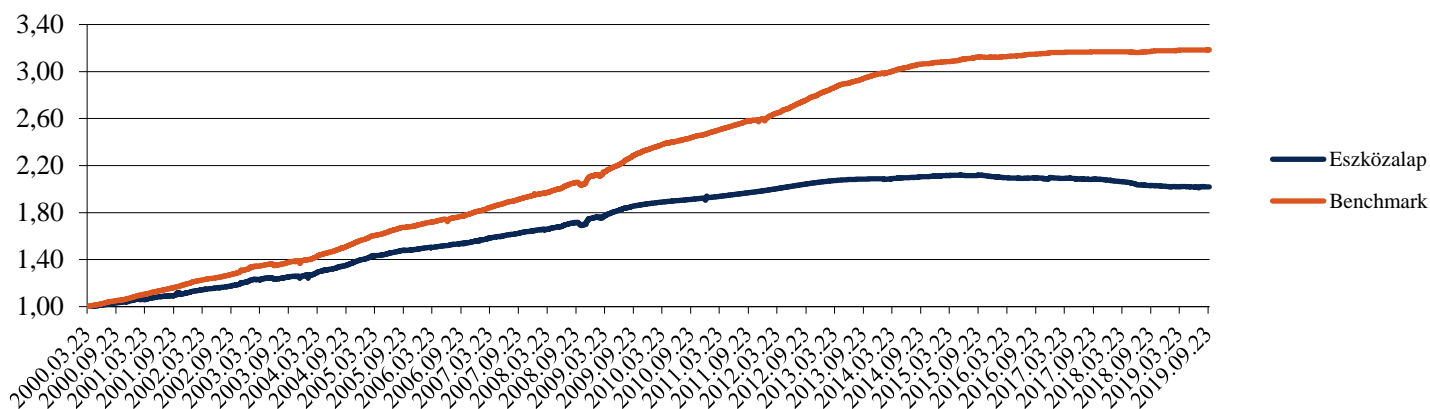
Aktuális összetétel:

K&H Short Gov. Bond HUF  
Likvid eszközök

97,60%  
2,40%

## Az eszközalap teljesítményét bemutató grafikonok:

### Az eszközalap és a benchmark teljesítménye az eszközalap bevezetése óta:

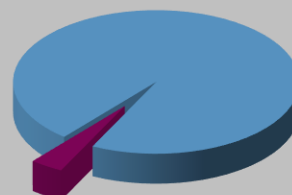


Hozamok	1 hónapos	3 hónapos	6 hónapos	9 hónapos	1 éves	3 éves	5 éves
MetLife eszközalap	-0,08%	0,06%	-0,20%	-0,22%	-0,56%	-3,64%	-4,12%
Benchmark	0,02%	0,07%	0,08%	0,21%	0,36%	1,13%	3,94%

Hozamok	2018	2017	2016	2015	2014
MetLife eszközalap	-2,52%	-1,05%	-0,40%	-0,22%	1,12%
Benchmark	0,31%	0,20%	1,22%	1,50%	3,31%

## Befektetési információk:

- K&H Short Gov. Bond HUF 96,21%
- Likvid eszközök 3,79%



Az eszközalap azoknak az ügyfeleknek ajánlott akik a befektetéseik átcsoportosítása során a néhány napig meglévő készpénz után látra szóló betétet helyettesítő, kiszámítható, biztonságos, és kedvező hozamú terméket szeretnének vásárolni. A biztosító sem tőke-, sem hozamgaranciát nem vállal az eszközalapra.

A bemutatott hozamok tájékoztató jellegűek. A bemutatott adatok múltbeli hozamokra vonatkoznak, a befektetések jövőbeli értékére nem jelentenek garanciát. A befektetési egységek ára folyamatosan változik. Az adatok költségelvonás utáni hozamadatok, azon befektetési egységekre értendők, melyek a mért időszak első és utolsó napján is szerepeltek a eszközalapban.

## Target 2030 Nyugdíj Eszközalap (HUF)



Benchmark: -

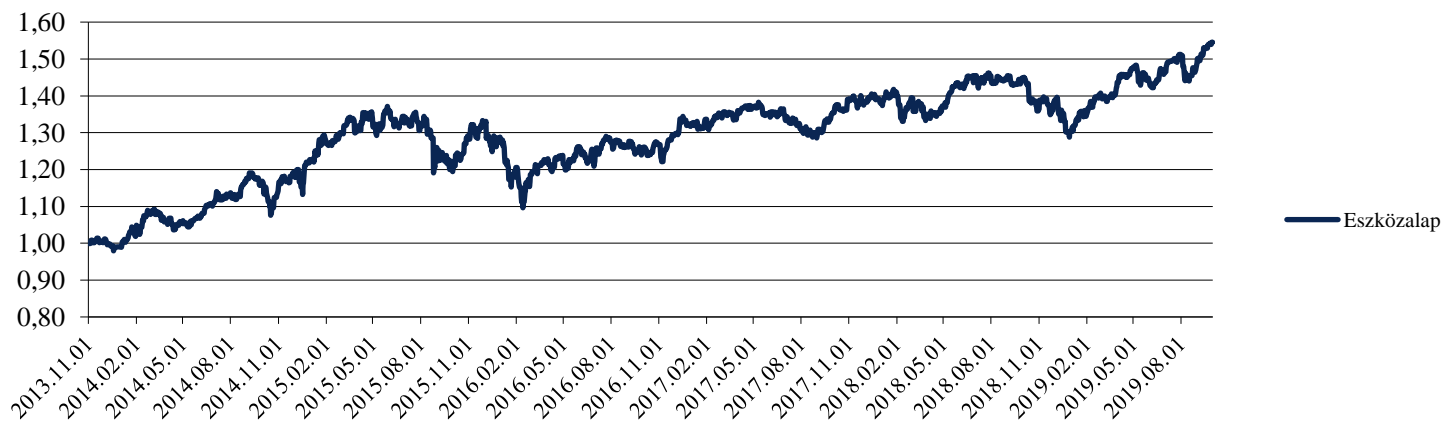
Típus:	Vegyes alap
A eszközalap indulásának napja:	2013.11.01
Értékelési nap:	2019.09.30
Árfolyam:	1,5462 HUF/egység
Eszközalap nagysága:	3 485 688 676 HUF
Deviza:	HUF
Letétkezelő:	Unicredit Bank Hungary Zrt.
Kockázati besorolás:	***
Hozam besorolás:	■ ■ ■ ■ □ □ □ □

Az eszközalap a 2030-as céldátumra optimalizált életciklusalap, a befektetési stratégiát a pénzügyi, kötvény és részvénybefektetések kiegyensúlyozott kombinációjával valósítja meg. A céldátumra történő optimalizációt az eszközallokáció folyamatos változtatását jelenti, azaz a készpénz- és rövidtávú pénzügyi befektetések, a kötvénybefektetések és kockázatos eszközök (részvények és árupiaci befektetések) arányának változtatását. A befektetési stratégia figyelembe veszi a céldátumig hátralevő befektetési időtávot és ennek megfelelően, a céldátum közeledtével folyamatosan csökkenti a kockázatos eszközök részarányát. A céldátum elérése után az eszközalap stratégiai eszközallokációja nem változik.

Aktuális összetétel:	Fidelity - Target 2030	93,89%
	Likvid eszközök	6,11%

## Az eszközalap teljesítményét bemutató grafikonok:

Az eszközalap és a benchmark teljesítménye az eszközalap bevezetése óta:

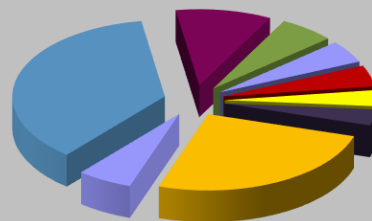


Hozamok	1 hónapos	3 hónapos	6 hónapos	9 hónapos	1 éves	3 éves	5 éves
MetLife eszközalap	2,98%	5,47%	7,54%	18,54%	6,64%	23,05%	32,32%

Hozamok	2018	2017	2016	2015	2014
MetLife eszközalap	-5,50%	4,58%	3,04%	4,83%	23,33%

## Befektetési információk:

- 36,42% Amerikai Egyesült Államok
- 10,17% Egyesült Királyság
- 5,94% Japán
- 4,76% Németország
- 4,49% Franciaország
- 3,40% Dél-Afrika
- 3,40% India
- 25,56% Egyéb
- 5,87% Készpénz



Az eszközalap célja, hogy egy kiegyensúlyozott tőkenövekedést érjen el a céldátumra optimalizálva. Az alap részvényekbe, kötvényekbe és pénzügyi eszközökbe fektetheti vagyonát. A rövid távú nyereségre törekvő, spekulatív befektetési politika idegen az eszközalap szemléletétől. A biztosító sem tőke-, sem hozamgaranciát nem vállal az eszközalapra.

A bemutatott hozamok tájékoztató jellegűek. A bemutatott adatok múltbeli hozamokra vonatkoznak, a befektetések jövőbeli értékére nem jelentenek garanciát. A befektetési egységek ára folyamatosan változik. Az adatok költségelvonás utáni hozamadatok, azon befektetési egységekre értendők, melyek a mért időszak első és utolsó napján is szerepeltek az eszközalapban.

\*A befektetési információk rész a mögöttes befektetési alapok összetételének 2016.07.31-ei állapota alapján készült.

## Target 2040 Nyugdij Eszközalap (HUF)



Benchmark: -

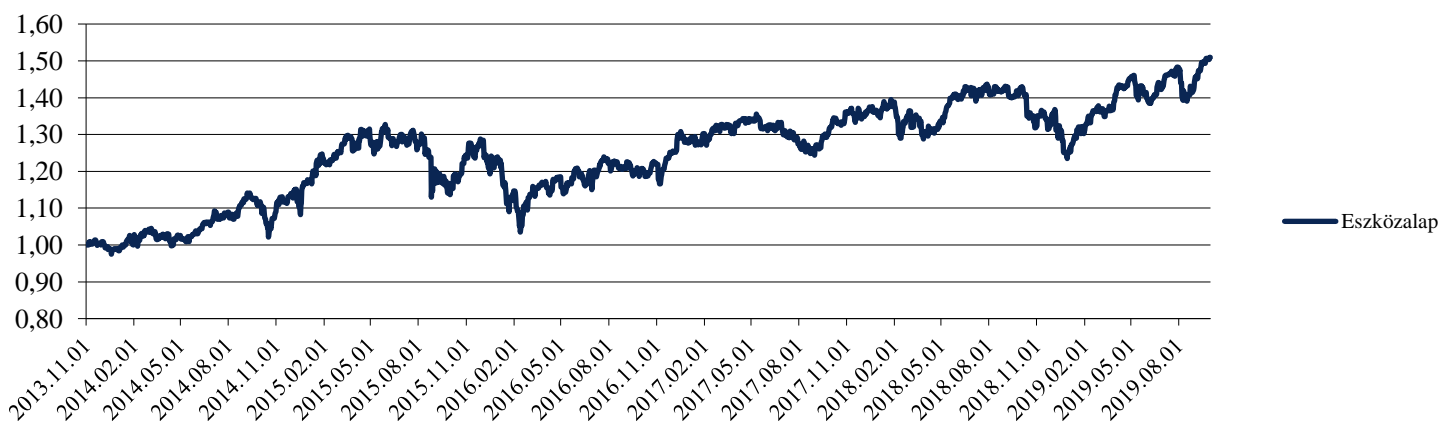
Típus:	Vegyes alap
A eszközalap indulásának napja:	2013.11.01
Értékelési nap:	2019.09.30
Árfolyam:	1,5096 HUF/egység
Eszközalap nagysága:	2 515 023 695 HUF
Deviza:	HUF
Letétkezelő:	Unicredit Bank Hungary Zrt.
Kockázati besorolás:	***
Hozam besorolás:	■ ■ ■ ■ ■ ■ ■ ■ ■ ■

Az eszközalap a 2040-as céldátumra optimalizált életciklusalap, a befektetési stratégiát a pénzügyi, kötvény és részvénybefektetések kiegyensúlyozott kombinációjával valósítja meg. A céldátumra történő optimalizációt az eszközallokáció folyamatos változtatását jelenti, azaz a készpénz- és rövidtávú pénzügyi befektetések, a kötvénybefektetések és kockázatos eszközök (részvények és árupiaci befektetések) arányának változtatását. A befektetési stratégia figyelembe veszi a céldátumig hátralevő befektetési időtávot és ennek megfelelően, a céldátum közeledtével folyamatosan csökkenti a kockázatos eszközök részarányát. A céldátum elérése után az eszközalap stratégiai eszközallokációja nem változik.

Aktuális összetétel:	Fidelity - Target 2040	94,19%
	Likvid eszközök	5,81%

## Az eszközalap teljesítményét bemutató grafikonok:

Az eszközalap és a benchmark teljesítménye az eszközalap bevezetése óta:

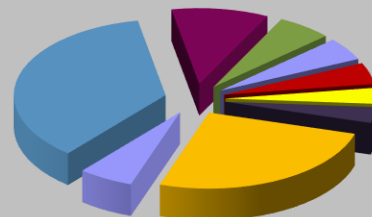


Hozamok	1 hónapos	3 hónapos	6 hónapos	9 hónapos	1 éves	3 éves	5 éves
MetLife eszközalap	3,66%	5,51%	7,31%	20,46%	5,79%	25,43%	35,13%

Hozamok	2018	2017	2016	2015	2014
MetLife eszközalap	-7,26%	5,66%	3,92%	5,14%	18,35%

## Befektetési információk:\*

- 35,95% Amerikai Egyesült Államok
- 10,35% Egyesült Királyság
- 5,87% Japán
- 4,86% Németország
- 4,58% Franciaország
- 3,40% Dél-Afrika
- 3,39% India
- 25,73% Egyéb
- 5,87% Készpénz



Az eszközalap alapvalutája az euró. Az eszközalap célja, hogy egy kiegyensúlyozott tőkenövekedést érjen el a céldátumra optimalizálva. Az alap részvényekbe, kötvényekbe és pénzügyi eszközökbe fektetheti vagyonát. A rövid távú nyereségre törekvő, spekulatív befektetési politika idegen az eszközalap szemléletétől. A biztosító sem tőke-, sem hozamgaranciát nem vállal az eszközalpra.

A bemutatott hozamok tájékoztató jellegűek. A bemutatott adatok múltbeli hozamokra vonatkoznak, a befektetések jövőbeli értékére nem jelentenek garanciát. A befektetési egységek ára folyamatosan változik. Az adatok költségelvonás utáni hozamadatok, azon befektetési egységekre értendők, melyek a mért időszak első és utolsó napján is szerepeltek a eszközalapban.

\*A befektetési információk rész a mögöttes befektetési alapok összetételének 2016.07.31-ei állapota alapján készült.

## USA Best amerikai részvény eszközalap (HUF)



<b>Benchmark:</b>	MSCI USA	
<b>Típus:</b>	USA részvények	
<b>A eszközalap indulásának napja:</b>	2015.05.11	
<b>Értékelési nap:</b>	2019.09.30	
<b>Árfolyam:</b>	1,2657 HUF/egység	
<b>Eszközalap nagysága:</b>	841 916 583	HUF
<b>Deviza:</b>	HUF	
<b>Letétkezelő:</b>	Unicredit Bank Hungary Zrt.	
<b>Kockázati besorolás:</b>	****	
<b>Hozam besorolás:</b>		

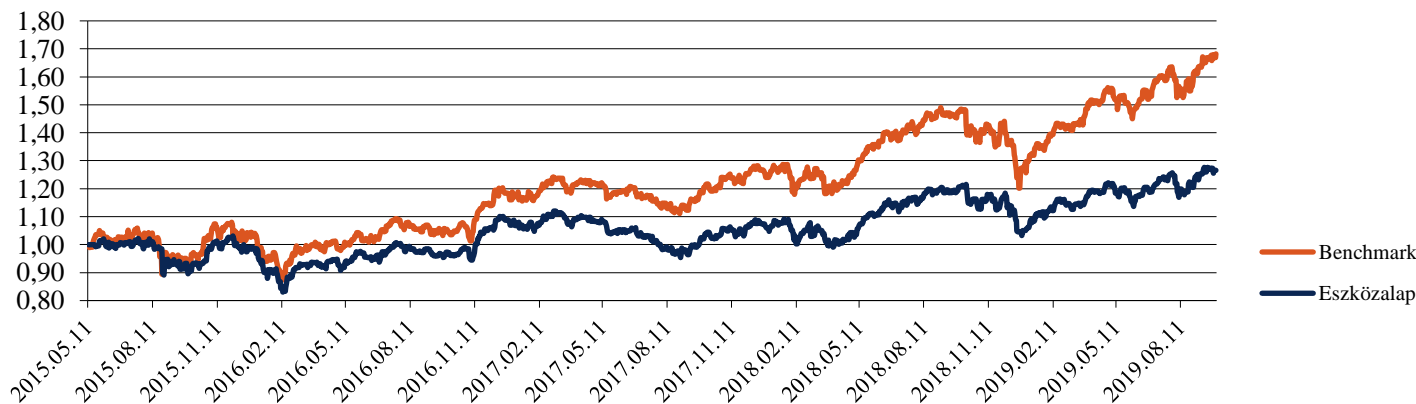
Az Egyesült Államok a világ legnagyobb gazdasága, egymaga a világon megtermelt GDP egyötödét állítja elő. A fejlett országok közül továbbra is az Egyesült Államok gazdasága növekszik az egyik leggyorsabban. Az USA Best amerikai részvény eszközalap ebből a növekedésből kívánja kivenni a részét. Az eszközalap egy „alapot alapja” típusú konstrukció, ami a stabil háttérű alapkezelők különböző befektetési alapjaiból összeállított portfólió révén az egyedi részvénybefektetések vagy részvényalapok kockázatánál kisebb kockázatot hordoz.

Aktuális összetétel:

iShares North America Index Fund	20,18%
JP Morgan US Select Equity	75,46%
Likvid eszközök	4,36%

## Az eszközalap teljesítményét bemutató grafikonok:

Az eszközalap és a benchmark teljesítménye az eszközalap bevezetése óta:

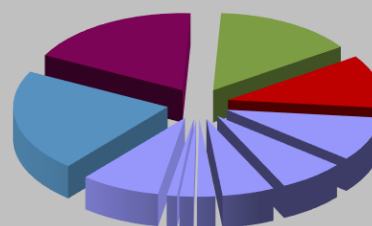


Hozamok	1 hónapos	3 hónapos	6 hónapos	9 hónapos	1 éves	3 éves	5 éves
MetLife eszközalap	1,87%	6,54%	7,85%	20,50%	4,87%	30,48%	-
Benchmark	3,98%	9,93%	13,26%	31,50%	14,22%	59,63%	-

Hozamok	2018	2017	2016	2015	2014
MetLife eszközalap	-0,84%	-0,96%	7,95%	-	-
Benchmark	3,16%	6,91%	11,63%	-	-

## Befektetési információk:\*

- 21,40% Informatiótechnológia
- 18,31% Egészségügy
- 14,66% Pénzügyek
- 11,15% Fogyasztási cikkek
- 9,26% Iparcikkek
- 6,97% Alapvető fogyasztási cikkek
- 5,46% Energia
- 1,92% Telekommunikációs szolgáltatások
- 1,46% Nyersanyagok
- 1,07% Közművek
- 8,33% Készpénz



Az eszközalap célja, hogy tőke- és hozamnövekedést érjen el, oly módon, hogy eszközeinek túlnyomó részét az Egyesült Államokban bejegyzett vagy tevékenységének jelentős részét az Egyesült Államokban végző vállalatok részvényeibe fekteti. A rövid távú nyereségre törekvő, spekulatív befektetési politika idegen a eszközalap szemléletétől. A biztosító sem tőke-, sem hozamgaranciát nem vállal az eszközalapra.

A bemutatott hozamok tájékoztató jellegűek. A bemutatott adatok múltbeli hozamokra vonatkoznak, a befektetések jövőbeli értékére nem jelentenek garanciát. A befektetési egységek ára folyamatosan változik. Az adatok költségelvonás utáni hozamadatok, azon befektetési egységekre értendők, melyek a mért időszak első és utolsó napján is szerepeltek a eszközalapban.

\*A befektetési információk rész a mögöttes befektetési alapok összetételének 2016.07.31-ei állapota alapján készült.

## Egyensúly globális kötvény eszközalap (HUF)



Benchmark: -

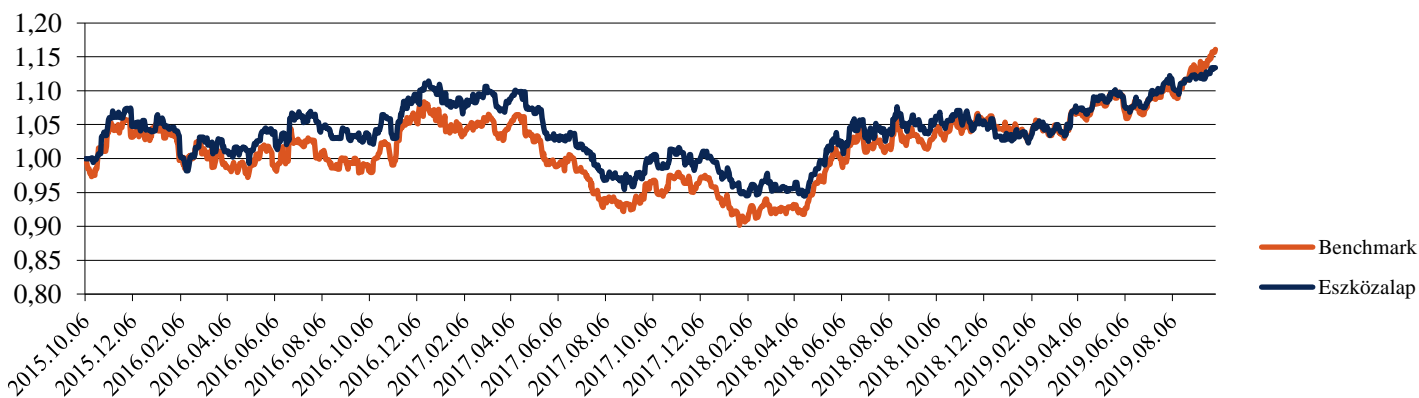
Típus:	Globális kötvény
A eszközalap indulásának napja:	2015.10.06
Értékelési nap:	2019.09.30
Árfolyam:	1,0342 HUF/egység
Eszközalap nagysága:	1 118 407 678 HUF
Deviza:	HUF
Letétkezelő:	Unicredit Bank Hungary Zrt.
Kockázati besorolás:	**
Hozam besorolás:	■ ■ ■ ■ ■ ■ ■ ■ ■ ■

Az eszközalap célja, hogy tőke- és hozamnövekedést érjen el, oly módon, hogy eszközeinek túlnyomó részét globális kötvényekbe fekteti. Az eszközalap elsősorban fejlett és fejlődő országok államkötvényeibe és vállalati kötvényeibe fekteti eszközeit, de a teljes kötvénypiaci spektrum elérhető az alap számára. A befektetési politikából fakadóan az eszközalap globálisan a kötvénypiacokon elérhető legvonzóbb hozamlehetőséget kínáló értékpapírokba fektetheti eszközeit.

Aktuális összetétel:	JPM Global Strat Bd A perf (acc) EURH	95,96%
	Likvid eszközök	4,04%

## Az eszközalap teljesítményét bemutató grafikonok:

Az eszközalap és a benchmark teljesítménye az eszközalap bevezetése óta:

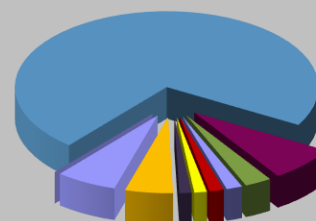


Hozamok	1 hónapos	3 hónapos	6 hónapos	9 hónapos	1 éves	3 éves	5 éves
MetLife eszközalap	0,97%	5,47%	5,92%	10,37%	7,36%	9,90%	-
Benchmark	2,38%	9,00%	8,51%	11,42%	12,91%	17,18%	-

Hozamok	2018	2017	2016	2015	2014
MetLife eszközalap	4,85%	-10,50%	5,27%	-	-
Benchmark	10,67%	-10,86%	1,09%	-	-

### Befektetési információk:\*

- 72,19% Amerikai Egyesült Államok
- 2,87% Luxemburg
- 1,53% Franciaország
- 1,32% Németország
- 6,53% Kézpénz
- 7,42% Egyesült Királyság
- 1,70% Olaszország
- 1,34% Hollandia
- 5,10% Egyéb



A követett befektetési politika az átlagnál alacsonyabb kockázatviselési hajlandóságú ügyfelek számára jelenthet ideális megoldást. A befektetési politikából fakadóan az eszközalap globálisan a kötvénypiacokon elérhető legvonzóbb hozamlehetőséget kínáló értékpapírokba fektetheti eszközeit.

A bemutatott hozamok tájékoztató jellegűek. A bemutatott adatok múltbeli hozamokra vonatkoznak, a befektetések jövőbeli értékére nem jelentenek garanciát. A befektetési egységek ára folyamatosan változik. Az adatok költségelvonás utáni hozamadatok, azon befektetési egységekre értendők, melyek a mért időszak első és utolsó napján is szerepeltek a eszközalapban.

\*A befektetési információk rész a mögöttes befektetési alapok összetételének 2016.07.31-ei állapota alapján készült.



## Aktívan menedzselte vegyes eszközalap (HUF)



Benchmark: -

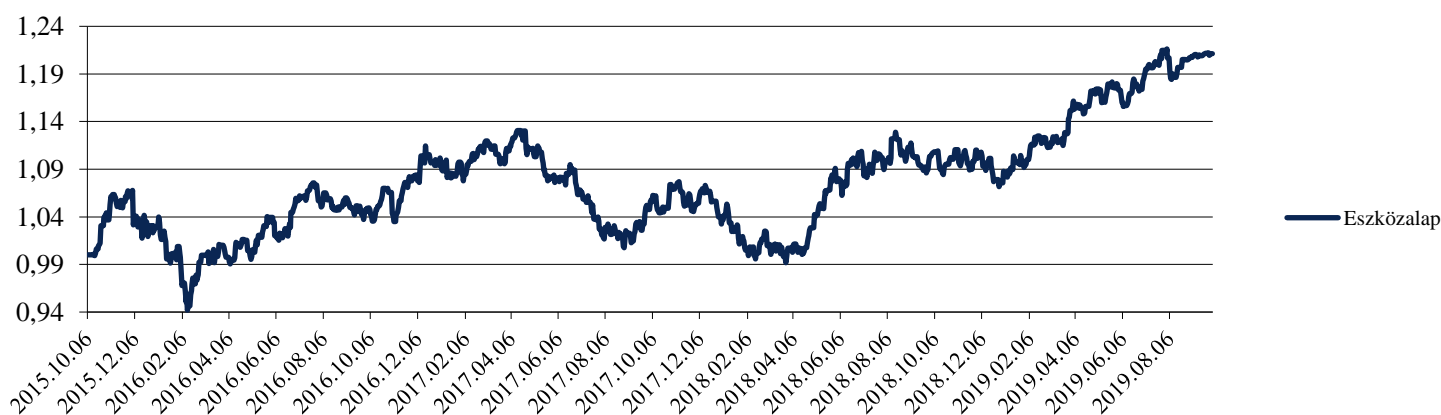
Típus:	Globális kötvény
A eszközalap indulásának napja:	2015.10.06
Értékelési nap:	2019.09.30
Árfolyam:	1,0369 HUF/egység
Eszközalap nagysága:	2 821 231 938 HUF
Deviza:	HUF
Letétkezelő:	Unicredit Bank Hungary Zrt.
Kockázati besorolás:	***
Hozam besorolás:	■ ■ ■ ■ ■ □ □ □ □ □

Az eszközalap célja, hogy jövedelmet, valamint közép és hosszú távon mérsékelt tőkenövekedést biztosítson. Az Aktívan menedzselte vegyes eszközalap a befektetésre ajánlott, magas hozamú és feltörekvő piaci kötvények, valamint vállalati részvények széles körébe fektet be világszerte. Az eszközalap összetétele a piaci körülményekhez alkalmazkodva folyamatosan változhat. Ha például a piacok emelkednek, akkor az alap a részvény eszközosztályokat súlyozza felül, abban az esetben pedig, ha a részvénypiacok esnek, akkor a különböző kötvény eszközosztályok kerülnek felülsúlyozásra.

Aktuális összetétel:	Fidelity Glb MltAsst Inc A-Acc-HUF Hdg	95,60%
	Likvid eszközök	4,40%

## Az eszközalap teljesítményét bemutató grafikonok:

Az eszközalap és a benchmark teljesítménye az eszközalap bevezetése óta:

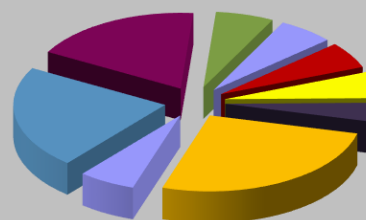


Hozamok	1 hónapos	3 hónapos	6 hónapos	9 hónapos	1 éves	3 éves	5 éves
MetLife eszközalap	0,37%	3,20%	5,21%	12,63%	9,79%	15,90%	-

Hozamok	2018	2017	2016	2015	2014
MetLife eszközalap	3,45%	-4,98%	6,67%	-	-

### Befektetési információk:\*

- 21,92% Egyesült Királyság
- 18,30% Amerikai Egyesült Államok
- 6,20% Németország
- 5,97% Svájc
- 5,65% Ausztrális
- 5,61% Hollandia
- 4,06% Japán
- 26,21% Egyéb
- 6,07% Készpénz



Az Aktívan menedzselte vegyes eszközalap az átlagos kockázatviselési hajlandóságú ügyfelek számára nyújthat ideális megoldást, amely révén egy globálisan diversifikált, azaz széles körű eszközosztályokba fektető portfóliót érhetnek el.

A bemutatott hozamok tájékoztató jellegűek. A bemutatott adatok múltbeli hozamokra vonatkoznak, a befektetések jövőbeli értékére nem jelentenek garanciát. A befektetési egységek ára folyamatosan változik. Az adatok költségelvonás utáni hozamadatok, azon befektetési egységekre értendők, melyek a mért időszak első és utolsó napján is szerepeltek a eszközalapban.

\*A befektetési információk rész a mögöttes befektetési alapok összetételének 2016.07.31-ei állapota alapján készült.

## Likviditási euró eszközalap (EUR)



Benchmark: 3 hónapos Euró LIBOR

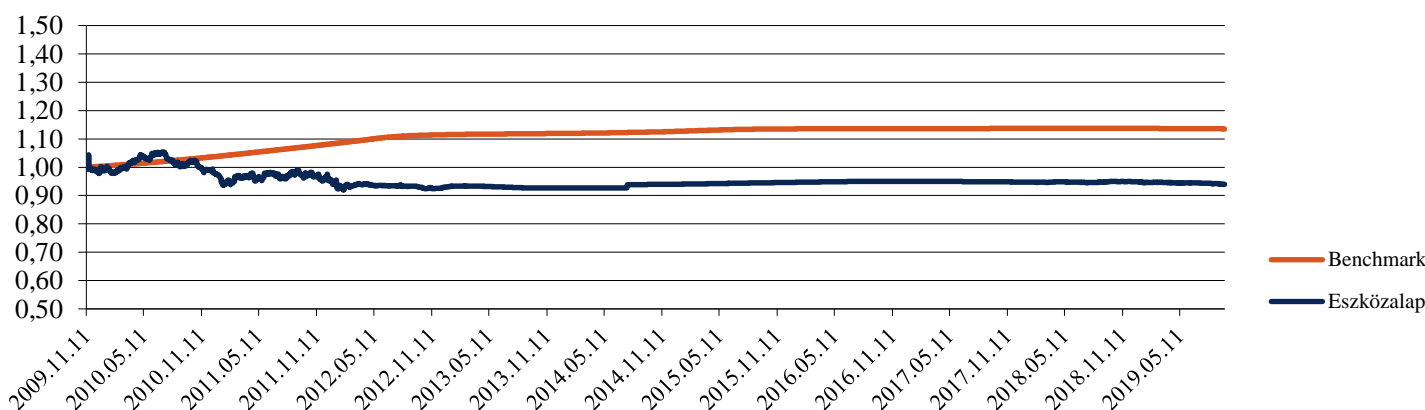
Típus:	Külföldi értékpapírok
A eszközalap indulásának napja:	2006.04.10
Értékelési nap:	2019.09.30
Árfolyam:	0,9167 EUR/egység
Eszközalap nagysága:	5 967 780 EUR
Deviza:	EUR
Letétkezelő:	Unicredit Bank Hungary Zrt.
Kockázati besorolás:	*
Hozam besorolás:	■ ■ ■ ■ ■ ■ ■ ■

A követett befektetési politika a kockázatkerülő ügyfelek számára ideális, hiszen hosszú távon biztosít kiszámítható, infláció feletti hozamot, minimális kockázat vállalása mellett. Azoknak a befektetőknek ajánlott, akik folyamatos jövedelemre és tőkéjük biztonságára törekednek árfolyamkockázatok nélkül.

Aktuális összetétel:	BlackRock Institutional Cash Series Euro Ultra Short	22,86%
	BlackRock EURO Assets Liquidity	22,86%
	Fidelity Euro Short Term Bond	48,77%
	Likvid eszközök	5,51%

## Az eszközalap teljesítményét bemutató grafikonok:

Az eszközalap és a benchmark teljesítménye az eszközalap átstrukturálása óta:

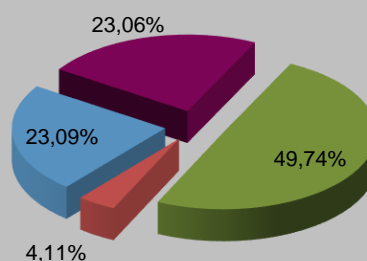


Hozamok	1 hónapos	3 hónapos	6 hónapos	9 hónapos	1 éves	3 éves	5 éves
MetLife eszközalap	-0,27%	-0,15%	0,01%	-0,01%	-0,54%	-2,49%	-3,32%
Benchmark	-0,07%	-0,14%	-0,26%	-0,36%	-0,48%	-1,30%	-1,71%

Hozamok	2018	2017	2016	2015	2014
MetLife eszközalap	-1,67%	-0,66%	-0,53%	-0,24%	-0,31%
Benchmark	-0,44%	-0,41%	-0,37%	-0,13%	0,08%

## Befektetési információk:

- BlackRock Institutional Cash Series Euro Ultra Short Bond
- BlackRock EURO Assets Liquidity
- Fidelity Euro Short Term Bond
- Likvid eszközök



Az eszközalap alapvalutája az euró. Az eszközalap lehetséges befektetési között a kötvények mellett bankbetét, illetőleg minimális készpénz (euró) is szerepelhet. A rövid távú nyereségre törekvő, spekulatív befektetési politika idegen az eszközalap szemléletétől. A biztosító sem tőke-, sem hozamgaranciát nem vállal az eszközalapra.

A bemutatott hozamok tájékoztató jellegűek. A bemutatott adatok múltbeli hozamokra vonatkoznak, a befektetések jövőbeli értékére nem jelentenek garanciát. A befektetési egységek ára folyamatosan változik. Az adatok költségelvonás utáni hozamadatok, azon befektetési egységekre értendők, melyek a mért időszak első és utolsó napján is szerepeltek a eszközalapban.

## Európai ingatlan részvény eszközalap (EUR)



### Benchmark:

EPRA/NAREIT EUROPA index (50%)  
FTSE EPRA/NAREIT Emerging  
Europe Index (37,5%)+RMAX (12,5%)

Típus:	Ingatlan befektetési jegy	
A eszközalap indulásának napja:	2006.09.01	
Értékelési nap:	2019.09.30	
Árfolyam:	0,7283 EUR/egység	
Eszközalap nagysága:	1 270 491	EUR
Deviza:	EUR	
Letétkezelő:	Unicredit Bank Hungary Zrt.	
Kockázati besorolás:	****	
Hozam besorolás:	■ ■ ■ ■ ■ □ □	

Az ingatlan üzletág a múltbeli kockázati és hozam adatok alapján az államkötvény és a részvénybefektetések között kiegyensúlyozott átmenetet képez. Az eszközalapban elsősorban az európai kontinensen aktív ingatlanfejlesztő, -hasznosító és -kezelő, illetve építési alapanyaggyártó és befektető társaságok részvényei szerepelnek.

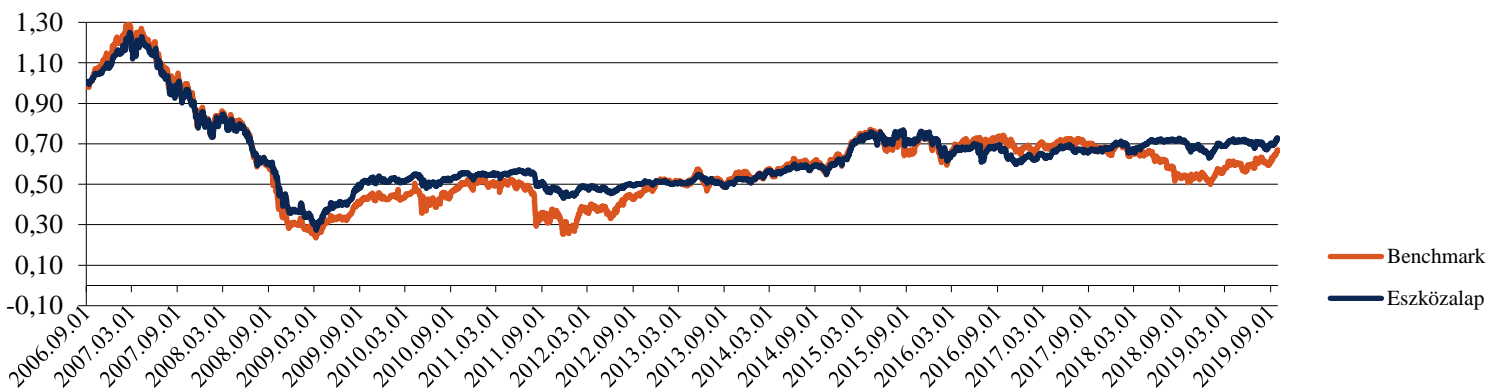
Aktuális összetétel:

Aviva Investors European REIT  
Likvid eszközök

96,53%  
3,47%

## Az eszközalap teljesítményét bemutató grafikonok:

Az eszközalap és a benchmark teljesítménye az eszközalap bevezetése óta:

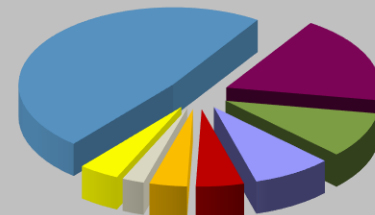


Hozamok	1 hónapos	3 hónapos	6 hónapos	9 hónapos	1 éves	3 éves	5 éves
MetLife eszközalap	3,63%	6,88%	1,84%	14,74%	3,48%	8,64%	24,45%
Benchmark	9,91%	14,82%	11,01%	29,43%	23,92%	-7,50%	14,43%

Hozamok	2018	2017	2016	2015	2014
MetLife eszközalap	-9,90%	9,50%	-11,12%	16,02%	18,81%
Benchmark	-26,31%	1,62%	-1,25%	11,00%	18,95%

### Befektetési információk:\*

- 45,74% Egyesült Királyság
- 17,49% Franciaország
- 9,12% Svédország
- 7,94% Németország
- 4,79% Spanyolország
- 3,74% Írország
- 2,19% Hollandia
- 4,06% Egyéb



Az eszközalap által vásárolt Aviva Investors European REIT B befektetési alap alapulatója az euró, így az eszközalapot választó befektetőknek deviza keresztárfolyam-kockázattal nem kell számolniuk. A biztosító sem tőke-, sem hozamgaranciát nem vállal az eszközalapra.

A bemutatott hozamok tájékoztató jellegűek. A bemutatott adatok múltbeli hozamokra vonatkoznak, a befektetések jövőbeli értékére nem jelentenek garanciát. A befektetési egységek ára folyamatosan változik. Az adatok költségelvonás utáni hozam adatok, azon befektetési egységekre értendők, melyek a mért időszak első és utolsó napján is szerepeltek a eszközalapban.

\*A befektetési információk rész a mögöttes befektetési alapok összetételének 2016.07.31-ei állapota alapján készült.

## Globális nemzetközi részvény alapok eszközalapja (EUR)



Benchmark: MSCI World

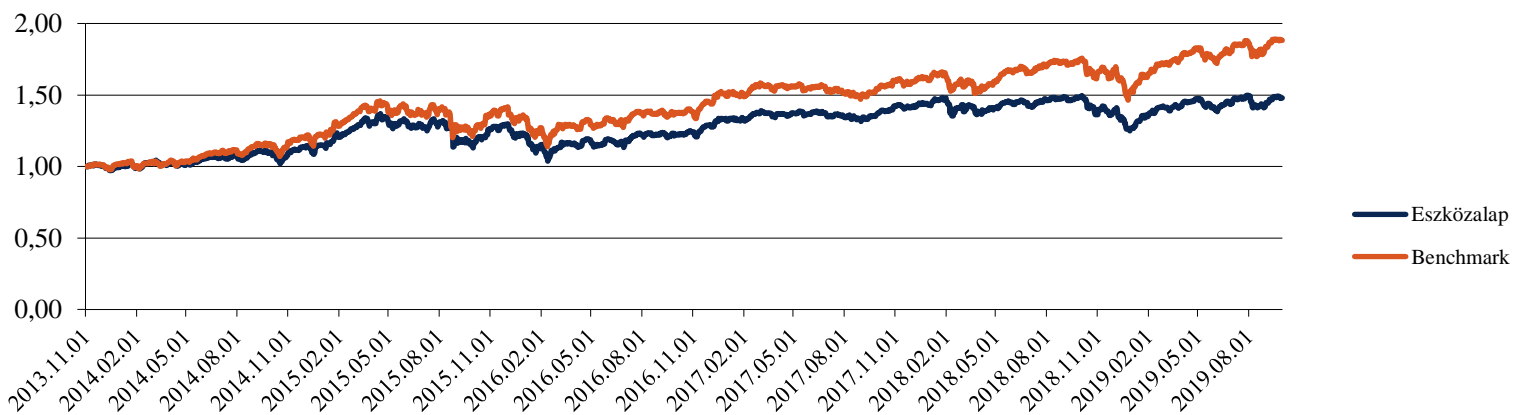
Típus:	Nemzetközi részvény	
A eszközalap indulásának napja:	2013.11.01	
Értékelési nap:	2019.09.30	
Árfolyam:	1,4806 EUR/egység	
Eszközalap nagysága:	1 295 080	EUR
Deviza:	EUR	
Letétkezelő:	Unicredit Bank Hungary Zrt.	
Kockázati besorolás:	****	
Hozam besorolás:	■■■■■	

Az eszközalappal olyan világviszonylatban is jelentős társaságokba fektethet, mint a Nestlé, az Allianz, a Shell, a BASF, a Microsoft vagy a Philip Morris. A különböző iparágakban tevékenykedő nagy múltú társaságok minden bizonnyal a jövőben is kiemelkedő teljesítményt érnek el.

Aktuális összetétel:	Fidelity World	63,79%
	Allianz Best Styles Global Equity	32,18%
	Likvid eszközök	4,03%

## Az eszközalap teljesítményét bemutató grafikonok:

Az eszközalap és a benchmark teljesítménye az eszközalap bevezetése óta:

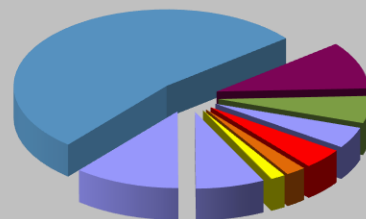


Hozamok	1 hónapos	3 hónapos	6 hónapos	9 hónapos	1 éves	3 éves	5 éves
MetLife eszközalap	2,30%	2,58%	3,91%	16,58%	-0,43%	20,65%	34,76%
Benchmark	3,16%	5,02%	7,69%	23,32%	8,49%	37,97%	63,92%

Hozamok	2018	2017	2016	2015	2014
MetLife eszközalap	-11,13%	8,36%	7,13%	7,12%	14,98%
Benchmark	-4,11%	7,51%	10,73%	10,42%	19,50%

## Befektetési információk:

- 53,20% Amerikai Egyesült Államok
- 10,03% Japán
- 5,76% Egyesült királyság
- 4,48% Franciaország
- 4,34% Hollandia
- 2,13% Kanada
- 1,57% Hong Kong
- 7,31% Egyéb
- 11,19% Készpénz



Az eszközalapot azoknak ajánljuk, akik megtakarításaikat a legnagyobb külföldi tőzsdéken kívánják elhelyezni, ezáltal részvénybefektetéseik kockázatát több fejlett tőkepiacon szeretnék megosztani, de nem kívánják folyamatosan figyelemmel követni a külföldi piacok eseményeit, ugyanakkor tisztában vannak a valutába történő befektetések és a részvénybefektetések kockázatával. A biztosító sem tőke-, sem hozamgaranciát nem vállal az eszközalapra.

A bemutatott hozamok tájékoztató jellegűek. A bemutatott adatok múltbeli hozamokra vonatkoznak, a befektetések jövőbeli értékére nem jelentenek garanciát. A befektetési egységek ára folyamatosan változik. Az adatok költségelvonás utáni hozamadatok, azon befektetési egységekre értendők, melyek a mért időszak első és utolsó napján is szerepeltek a eszközalapban.

\*A befektetési információk rész a mögöttes befektetési alapok összetételének 2016.07.31-ei állapota alapján készült.

## Giants európai részvény eszközalap (EUR)

Benchmark: MSCI EUROPE

Típus:	Európai részvények
A eszközalap indulásának napja:	2006.01.16
Értékelési nap:	2019.09.30
Árfolyam:	1,2023 EUR/egység
Eszközalap nagysága:	3 232 456 EUR
Deviza:	EUR
Letétkezelő:	Unicredit Bank Hungary Zrt.
Kockázati besorolás:	****
Hozam besorolás:	■■■■■□□

Az eszközalap egy „alpok alapja” típusú konstrukció, így a stabil háttérű alapkezelők diverzifikált alapjaiból összeállított portfólió a többszörös diverzifikáció (befektetési stratégiák diverzifikációja) révén az egyedi részvénybefektetések vagy részvényalapok kockázatánál kisebb kockázatot hordoz.

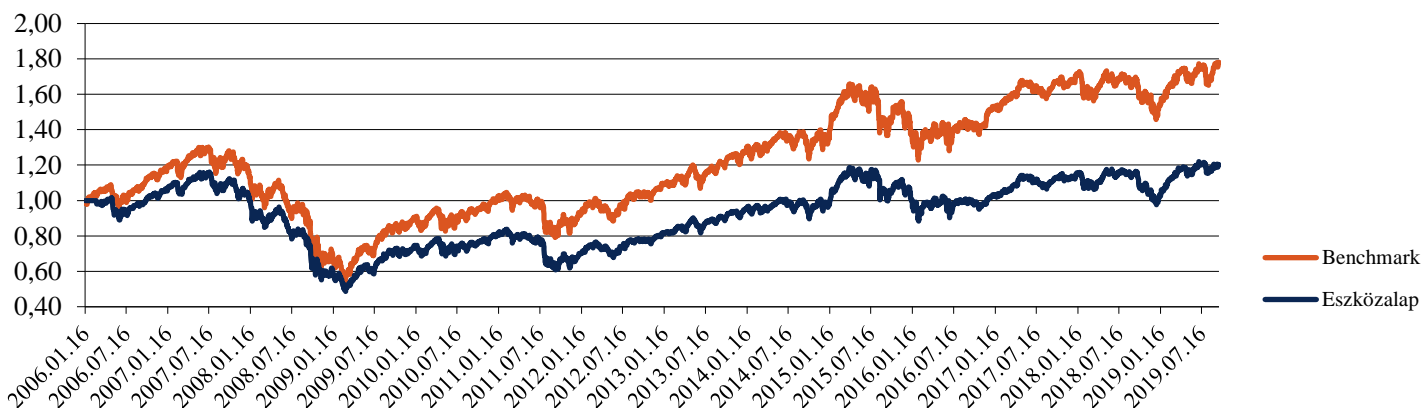
A mögöttes befektetési alapokba olyan neves európai társaságok kerülnek többek között, mint a Vodafone, a Total, az HSBC, az E.On, a BNP Paribas, a Nestlé vagy a British American Tobacco.

Aktuális összetétel:

Fidelity European Dynamic Growth	47,26%
JPM Europe Equity Plus	48,11%
Likvid eszközök	4,62%

## Az eszközalap teljesítményét bemutató grafikonok:

Az eszközalap és a benchmark teljesítménye az eszközalap bevezetése óta:

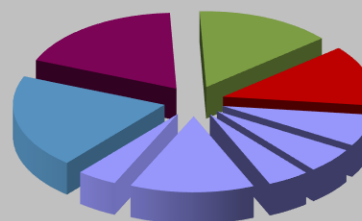


Hozamok	1 hónapos	3 hónapos	6 hónapos	9 hónapos	1 éves	3 éves	5 éves
MetLife eszközalap	1,25%	0,72%	3,76%	20,63%	3,72%	20,78%	22,47%
Benchmark	3,76%	2,57%	5,67%	19,24%	5,74%	24,75%	30,31%

Hozamok	2018	2017	2016	2015	2014
MetLife eszközalap	-11,55%	10,22%	-4,84%	9,21%	4,01%
Benchmark	-10,57%	10,24%	2,58%	8,22%	6,84%

### Befektetési információk:\*

- 20,01% Egyesült királyság
- 18,19% Franciaország
- 14,59% Németország
- 12,97% Svájc
- 6,77% Spanyolország
- 5,38% Dánia
- 4,50% Hollandia
- 13,31% Egyéb
- 4,29% Készpénz



Az eszközalap alapvalutája az euró. A eszközalap az európai térség eurózónán kívüli államainak részvényeibe is fektethet, így a befektetőnek az euró és ezen egyéb devizák közötti árfolyamkockázattal kell számolnia. A rövid távú nyereségre törekvő, spekulatív befektetési politika idegen a eszközalap szemléletétől. A biztosító sem tőke-, sem hozamgaranciát nem vállal az eszközalapra.

A bemutatott hozamok tájékoztató jellegűek. A bemutatott adatok múltbeli hozamokra vonatkoznak, a befektetések jövőbeli értékére nem jelentenek garanciát. A befektetési egységek ára folyamatosan változik. Az adatok költségelvonás utáni hozam adatok, azon befektetési egységekre értendőek, melyek a mért időszak első és utolsó napján is szerepeltek a eszközalapban.

\*A befektetési információk rész a mögöttes befektetési alapok összetételének 2016.07.31-ei állapota alapján készült.



## Generation Gold nemzetközi részvény eszközalap (EUR)



Benchmark: MSCI WORLD

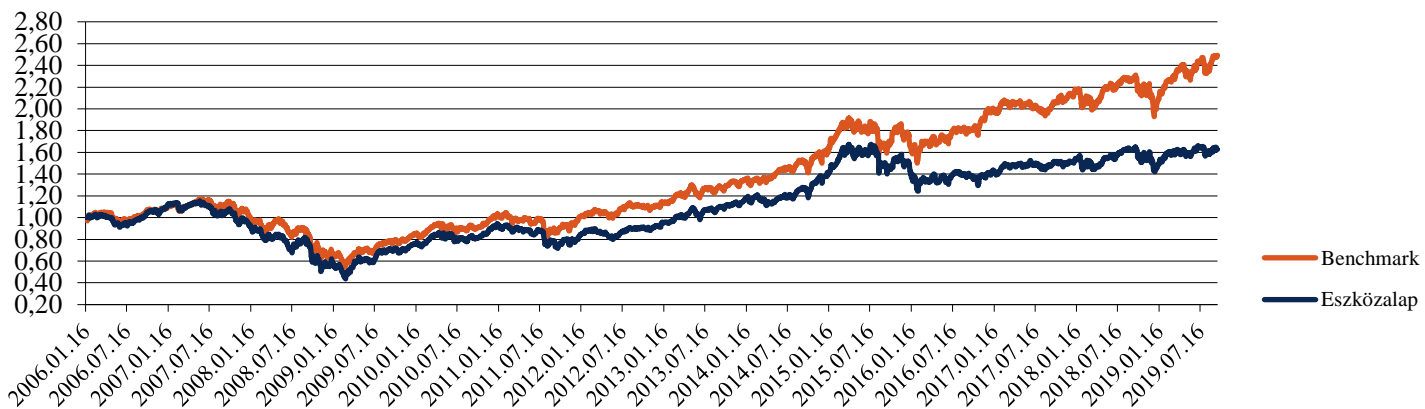
Típus:	Nemzetközi részvény
A eszközalap indulásának napja:	2006.01.16
Értékelési nap:	2019.09.30
Árfolyam:	1,6279 EUR/egység
Eszközalap nagysága:	3 771 964 EUR
Deviza:	EUR
Letétkezelő:	Unicredit Bank Hungary Zrt.
Kockázati besorolás:	****
Hozam besorolás:	■■■■■□□

A Generation Gold nemzetközi részvény eszközalap a világ valamennyi régiójából válogatja a befektetési profilnak megfelelő, azaz a népesség előregedéséből profitáló vállalatok papírjait. Az országok és gazdasági szektorok közötti diverzifikáció és az eszközalapban szereplő értékpapírok nagy száma jelentősen csökkenti a befektetés kockázatát, így az eszközalap alacsonyabb kockázat mellett biztosíthatja a részvényt piacon közép- és hosszú távon elvárt magasabb hozamot.

Aktuális összetétel:	Fidelity Global Demographic	25,03%
	Fidelity Global Financial Services	25,36%
	JPM Global Healthcare	45,24%
	Likvid eszközök	4,38%

## Az eszközalap teljesítményét bemutató grafikonok:

Az eszközalap és a benchmark teljesítménye az eszközalap bevezetése óta:

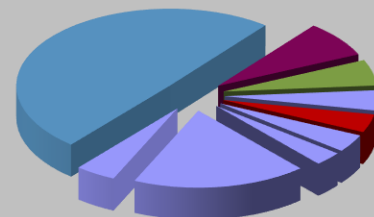


Hozamok	1 hónapos	3 hónapos	6 hónapos	9 hónapos	1 éves	3 éves	5 éves
MetLife eszközalap	0,87%	0,39%	1,62%	12,32%	-0,98%	17,26%	28,02%
Benchmark	3,16%	5,02%	7,69%	23,32%	8,49%	37,97%	63,92%

Hozamok	2018	2017	2016	2015	2014
MetLife eszközalap	-3,76%	8,16%	-8,54%	10,26%	20,55%
Benchmark	-4,11%	7,51%	10,73%	10,42%	19,50%

## Befektetési információk:\*

- 49,55% Amerikai Egyesült Államok
- 5,46% Svájc
- 3,83% Franciaország
- 2,92% Japán
- 4,30% Készpénz
- 7,62% Egyesült Királyság
- 4,26% Németország
- 3,73% Dánia
- 18,33% Egyéb



Az eszközalap alapvalutája az euró. Mivel az eszközalapban a világ számos, az euróövezeten kívül eső térségének részvényei szerepelnek (pl. USA dollár, angol font, japán jen, stb.), így a befektetőnek az euró és ezen egyéb devizák közötti árfolyamkockázattal kell számolnia. A rövid távú nyereségre törekvő, spekulatív befektetési politika idegen az eszközalap szemléletétől. A biztosító sem tőke-, sem hozamgaranciát nem vállal az eszközalapra.

A bemutatott hozamok tájékoztató jellegűek. A bemutatott adatok múltbeli hozamokra vonatkoznak, a befektetések jövőbeli értékére nem jelentenek garanciát. A befektetési egységek ára folyamatosan változik. Az adatok költségelvonás utáni hozam adatok, azon befektetési egységekre értendőek, melyek a mért időszak első és utolsó napján is szerepeltek a eszközalapban.

\*A befektetési információk rész a mögöttes befektetési alapok összetételének 2016.07.31-ei állapota alapján készült.

## Ázsiai részvény eszközalap (EUR)

Benchmark: MSCI far Esat ex Japan index

Típus:	Ázsiai részvények
A eszközalap indulásának napja:	2006.09.01
Értékelési nap:	2019.09.30
Árfolyam:	1,4039 EUR/egység
Eszközalap nagysága:	2 989 116 EUR
Deviza:	EUR
Letétkezelő:	Unicredit Bank Hungary Zrt.
Kockázati besorolás:	*****
Hozam besorolás:	■■■■■

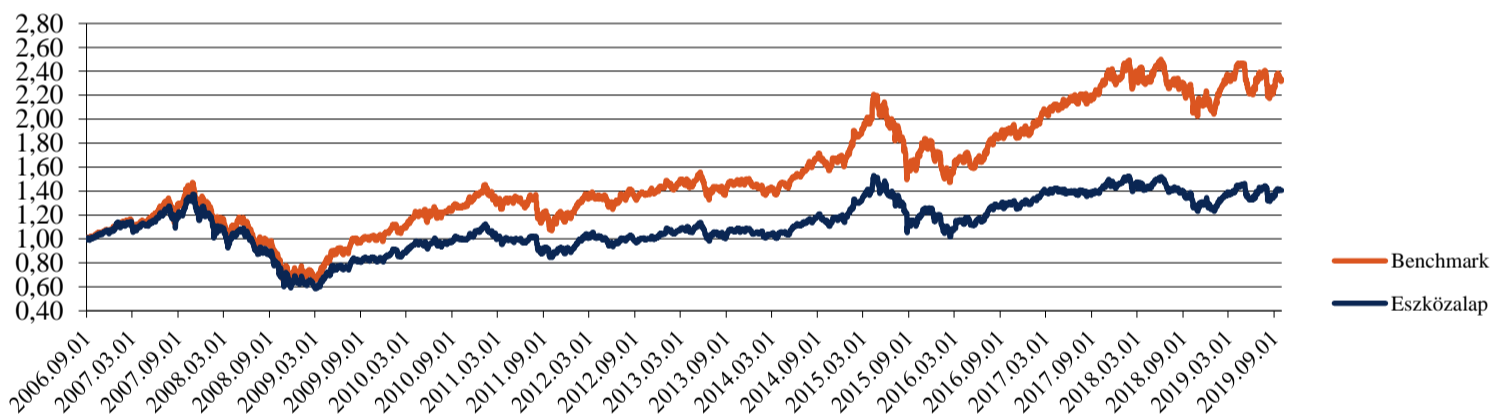
Az eszközalap célja az ázsiai régió erőteljes gazdasági növekedéséből eredő lehetőségek kihasználásával a lehető legnagyobb árfolyamnyereség és osztalék elérése mellett maximalizálni az ügyfelek hozamát.

Az egyes értékpapírok, részvények kiválasztásánál a legfontosabb szempont a hosszú távon kimagasló növekedési lehetőségekkel rendelkező ázsiai társaságok azonosítása. Az egyes értékpapírok közötti választás fundamentális elemzésekre támaszkodva, a diverzifikációs elvek betartása mellett történik.

Aktuális összetétel:	Fidelity Asian Special situation A-Acc-EUR	47,83%
	Fidelity Asia Focus	48,20%
	Likvid eszközök	3,97%

## Az eszközalap teljesítményét bemutató grafikonok:

Az eszközalap és a benchmark teljesítménye az eszközalap bevezetése óta:

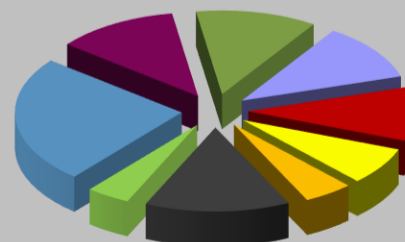


Hozamok	1 hónapos	3 hónapos	6 hónapos	9 hónapos	1 éves	3 éves	5 éves
MetLife eszközalap	2,53%	0,48%	-0,49%	12,40%	1,17%	8,22%	22,08%
Benchmark	2,53%	-0,17%	-2,36%	11,28%	1,94%	23,88%	42,86%

Hozamok	2018	2017	2016	2015	2014
MetLife eszközalap	-14,89%	13,76%	7,66%	-0,18%	13,78%
Benchmark	-10,86%	24,87%	9,39%	0,79%	17,47%

### Befektetési információk:\*

■ 24,52% Kína	■ 11,87% India	■ 11,79% Tajvan
■ 11,02% Ausztrália	■ 10,39% Dél-Korea	■ 7,23% Hong Kong
■ 4,83% Indonézia	■ 14,08% Egyéb	■ 4,27% Készpénz



Az eszközalap alapvalútja az euró. Az eszközalap lehetséges befektetési között a kötvények mellett bankbetét, illetőleg minimális készpénz (euró) is szerepelhet. A rövid távú nyereségre törekvő, spekulatív befektetési politika idegen az eszközalap szemléletétől. Az Ázsiai vegyes (dollár, jen) részvény eszközalapot választó ügyfeleknek fontos tisztában lenniük azzal, hogy az eszközalap az átlagos részvény eszközalapoknál magasabb befektetési kockázatot hordoz. A biztosító sem tőke-, sem hozamgaranciát nem vállal az eszközalapra.

A bemutatott hozamok tájékoztató jellegűek. A bemutatott adatok múltbeli hozamokra vonatkoznak, a befektetések jövőbeli értékére nem jelentenek garanciát. A befektetési egységek ára folyamatosan változik. Az adatok költségelvonás utáni hozam adatok, azon befektetési egységekre értendők, melyek a mért időszak első és utolsó napján is szerepeltek az eszközalapban.

\*A befektetési információk rész a mögöttes befektetési alapok összetételének 2016.07.31-ei állapota alapján készült.

## Kincsesbánya részvény eszközalap (EUR)



Benchmark: MSCI Commodity Producers

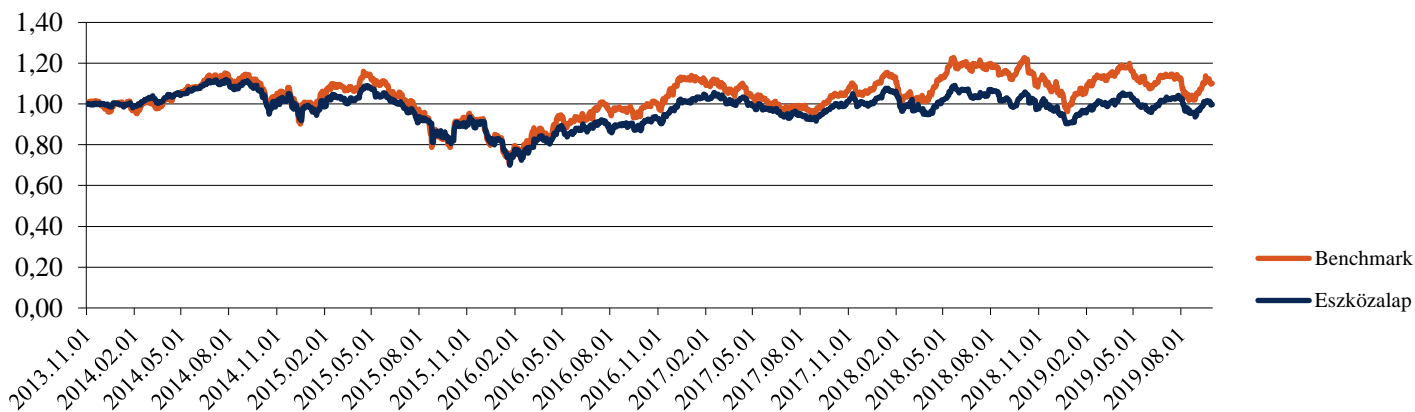
Típus:	Nyersanyagkapcsolt részvények	
A eszközalap indulásának napja:	2013.11.01	
Értékelési nap:	2019.09.30	
Árfolyam:	0,9958 EUR/egység	
Eszközalap nagysága:	1 446 267	EUR
Deviza:	EUR	
Letétkezelő:	Unicredit Bank Hungary Zrt.	
Kockázati besorolás:	*****	
Hozam besorolás:	■■■■■□	

Ebbe a nyersanyag túlsúlyos eszközalapba az úgynevezett hard commodities elemek tartoznak, mint amilyen az energia, arany és nemesfémek, valamint a különböző alapanyagok. Nagyon jó eszköz a befektetés kockázatának megosztására, ugyanis az arany, az energiahordozók ára jellemzően nincs összefüggésben a részvénypiacok mozgásával. Az ipari fémek árfolyama erősen kötődik a felzárkózó országok - mindenek előtt Kína - gazdasági növekedéséhez, pedig a világ legnépesebb országa megállíthatatlannak tűnik.

Aktuális összetétel:	Aberdeen Global World Resource Fund	96,34%
	Likvid eszközök	3,66%

## Az eszközalap teljesítményét bemutató grafikonok:

Az eszközalap és a benchmark teljesítménye az eszközalap bevezetése óta:

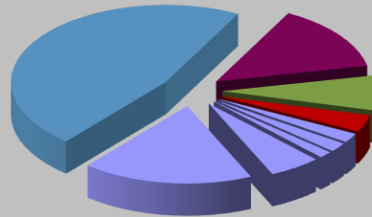


Hozamok	1 hónapos	3 hónapos	6 hónapos	9 hónapos	1 éves	3 éves	5 éves
MetLife eszközalap	3,00%	-1,92%	-1,65%	9,51%	-4,51%	10,22%	-6,22%
Benchmark	4,36%	-3,25%	-4,94%	10,20%	-8,69%	12,04%	0,05%

Hozamok	2018	2017	2016	2015	2014
MetLife eszközalap	-11,84%	2,67%	21,61%	-16,21%	-1,40%
Benchmark	-9,55%	-1,19%	34,44%	-17,15%	-0,49%

### Befektetési információk:\*

- 46,64% Amerikai Egyesült Államok
- 7,23% Kanada
- 1,98% Brazília
- 1,40% Japán
- 17,87% Készpénz
- 13,99% Egyesült Királyság
- 3,54% Németország
- 1,93% Olaszország
- 5,44% Egyéb



Az eszközalapot választó ügyfeleknek fontos tisztában lenniük azzal, hogy a Kincsesbánya részvény eszközalap az átlagos részvény eszközalapnál magasabb befektetési kockázatot hordoz. A biztosító sem tőke-, sem hozamgaranciát nem vállal az eszközalapra.

A bemutatott hozamok tájékoztató jellegűek. A bemutatott adatok múltbeli hozamokra vonatkoznak, a befektetések jövőbeli értékére nem jelentenek garanciát. A befektetési egységek ára folyamatosan változik. Az adatok költségelvonás utáni hozamadatok, azon befektetési egységekre értendők, melyek a mért időszak első és utolsó napján is szerepeltek a eszközalapban.

\*A befektetési információk rész a mögöttes befektetési alapok összetételének 2016.07.31-ei állapotja alapján készült.

## Salsa latin-amerikai részvény alapok eszközalapja (EUR)

Benchmark: MSCI EM Latin America

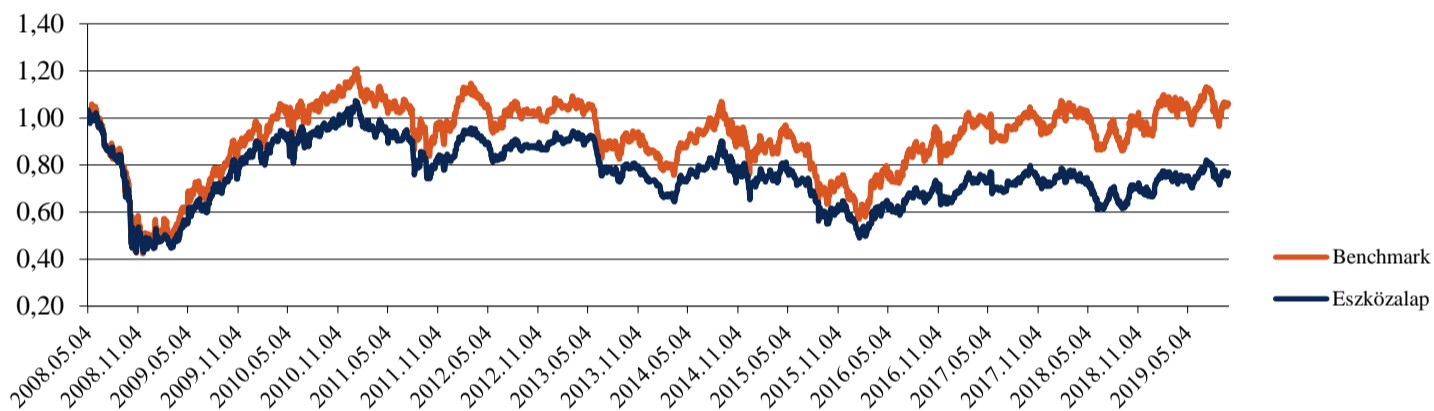
Típus:	Latin-amerikai részvények	
A eszközalap indulásának napja:	2008.05.01	
Értékelési nap:	2019.09.30	
Árfolyam:	0,7671 EUR/egység	
Eszközalap nagysága:	2 036 562	EUR
Deviza:	EUR	
Letétkezelő:	Unicredit Bank Hungary Zrt.	
Kockázati besorolás:	*****	
Hozam besorolás:		

Latin-Amerika az amerikai kontinens főként spanyol és portugál nyelvű országainak összefoglaló neve, államai a fejlődő országok csoportjába tartoznak. A térség világgazdasági jelentőségét, súlyát meghatározza bányakincsekben való gazdagsága, mezőgazdasági termékei, olcsó munkaereje és az utóbbi években tapasztalható jelentős léptékű gazdasági fejlődése, amelyek mind hozzájárulnak kedvező gazdasági megítéléséhez. A vagyonkezelők folyamatos és aktív portfóliómenedzsmenttel biztosítják az alapok pénzeszközeinek a latin-amerikai gazdaságok motorját képező szektorokba és társaságokba való mozgását.

Aktuális összetétel:	Fidelity Latin America	48,54%
	JP Morgan Latin America	48,30%
	Likvid eszközök	3,15%

## Az eszközalap teljesítményét bemutató grafikonok:

Az eszközalap és a benchmark teljesítménye az eszközalap bevezetése óta:

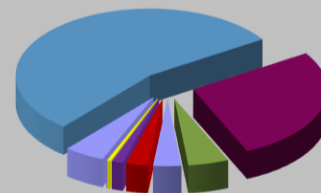


Hozamok	1 hónapos	3 hónapos	6 hónapos	9 hónapos	1 éves	3 éves	5 éves
MetLife eszközalap	2,75%	-1,47%	3,84%	13,17%	15,39%	14,31%	-3,25%
Benchmark	3,66%	-1,41%	1,53%	11,48%	13,68%	25,58%	11,41%

Hozamok	2018	2017	2016	2015	2014
MetLife eszközalap	-6,44%	9,83%	17,62%	-23,39%	-0,66%
Benchmark	-1,86%	8,69%	34,96%	-23,18%	-0,13%

### Befektetési információk:\*

■ 54,46% Brazília	■ 27,39% Mexikó
■ 4,87% Peru	■ 3,36% Amerikai Egyesült Államok
■ 2,62% Chile	■ 1,36% Kolumbia
■ 0,41% Argentína	■ 0,06% Svédország
■ 4,88% Kézzpénz	



Az eszközalapot választó ügyfeleknek fontos tisztában lenniük azzal, hogy a Salsa latin-amerikai részvény alapok eszközalapja az átlagos részvény eszközalapnál magasabb befektetési kockázatot hordoz. (Részvényárfolyam-kockázattal, valuta keresztárfolyam-kockázattal és kisebb mértékben politikai kockázattal kell számolni a eszközalap választásakor.) A biztosító sem tőke-, sem hozamgaranciát nem vállal az eszközalapra.

A bemutatott hozamok tájékoztató jellegűek. A bemutatott adatok múltbeli hozamokra vonatkoznak, a befektetések jövőbeli értékére nem jelentenek garanciát. A befektetési egységek ára folyamatosan változik. Az adatok költségelvonás utáni hozam adatok, azon befektetési egységekre értendők, melyek a mért időszak első és utolsó napján is szerepeltek a eszközalapban.

\*A befektetési információk rész a mögöttes befektetési alapok összetételének 2016.07.31-ei állapota alapján készült.

## Szputnyik kelet-európai részvény alapok eszközalapja (EUR)



Benchmark: MSCI EM East Europe

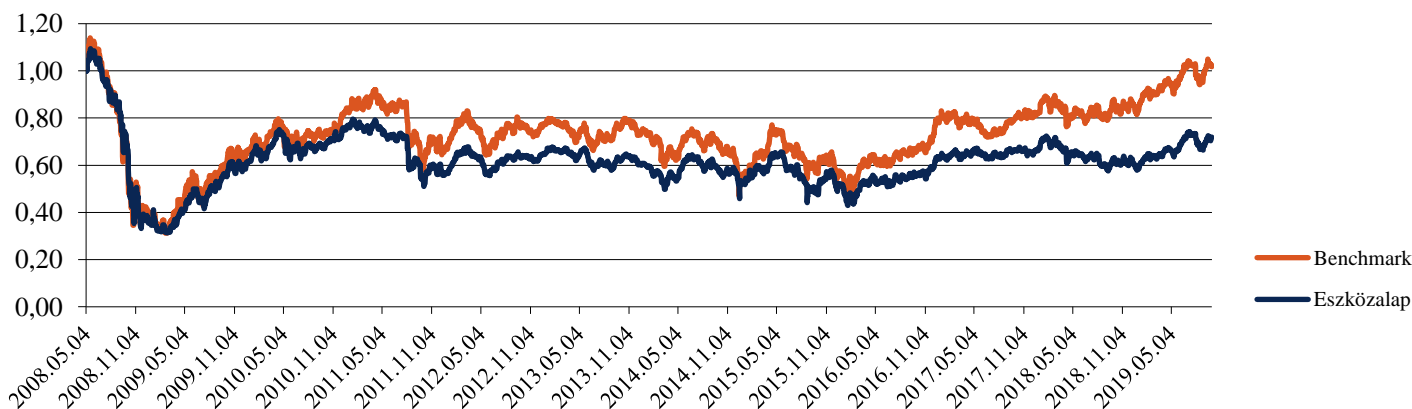
Típus:	Kelet-európai részvények
A eszközalap indulásának napja:	2008.05.01
Értékelési nap:	2019.09.30
Árfolyam:	0,7189 EUR/egység
Eszközalap nagysága:	2 257 804 EUR
Deviza:	EUR
Letétkezelő:	Unicredit Bank Hungary Zrt.
Kockázati besorolás:	*****
Hozam besorolás:	■■■■■□

Az eszközalap által vásárolható befektetési alapok a kelet-európai térségen belül döntően Oroszországba fektetnek be, de jelentős részarányt képviselhet Lengyelország, Törökország, Csehország is. Oroszország rendelkezik a legnagyobb földgáztartalékkal a Földön, valamint a XXI. század ásványkincseiből, a palládiumból a Föld ösztartalékának közel a felét szintén Oroszország birtokolja. Ezen kívül jelentős vasérc, rézérc, nikkel, gyémánt, arany és olajhatalom. A gazdasági fejlődéssel és a Föld népességének növekedésével párhuzamosan egyre erősebb ezen termékek kereslete és árfolyamaik is jelentős növekedést mutatnak. Ezek azok a tényezők, amelyek Oroszország számára megteremtik a gyors gazdasági növekedéspályáját és kedvező befektetői környezetet teremtenek az országban.

Aktuális összetétel:	BlackRock Emerging Europe	97,35%
	Likvid eszközök	2,65%

### Az eszközalap teljesítményét bemutató grafikonok:

Az eszközalap és a benchmark teljesítménye az eszközalap bevezetése óta:

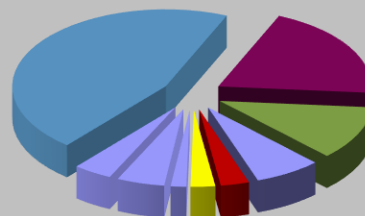


Hozamok	1 hónapos	3 hónapos	6 hónapos	9 hónapos	1 éves	3 éves	5 éves
MetLife eszközalap	5,43%	-0,66%	13,02%	23,18%	14,34%	28,82%	24,13%
Benchmark	3,53%	0,36%	11,18%	23,19%	16,58%	55,11%	46,72%

Hozamok	2018	2017	2016	2015	2014
MetLife eszközalap	-12,91%	5,79%	23,32%	-1,74%	-13,16%
Benchmark	0,46%	2,95%	41,92%	6,17%	-28,93%

### Befektetési információk:\*

- 45,40% Oroszország
- 19,82% Törökország
- 11,35% Lengyelország
- 7,06% Görögország
- 3,02% Kazahsztán
- 2,60% Amerikai Egyesült Államok
- 1,64% Ausztria
- 5,03% Egyéb
- 4,09% Készpénz



Az eszközalapot választó ügyfeleknek fontos tisztában lenniük azzal, hogy a Szputnyik kelet-európai részvény alapok eszközalapja az átlagos részvény eszközalapnál magasabb befektetési kockázatot hordoz. (Részvényárfolyam-kockázattal, valuta keresztárfolyam-kockázattal és kisebb mértékben politikai kockázattal kell számolni a eszközalap választásakor.) A biztosító sem tőke-, sem hozamgaranciát nem vállal az eszközalapra.

A bemutatott hozamok tájékoztató jellegűek. A bemutatott adatok múltbeli hozamokra vonatkoznak, a befektetések jövőbeli értékére nem jelentenek garanciát. A befektetési egységek ára folyamatosan változik. Az adatok költségelvonás utáni hozam adatok, azon befektetési egységekre értendőek, melyek a mért időszak első és utolsó napján is szerepeltek a eszközalapban.

\*A befektetési információk rész a mögöttes befektetési alapok összetételének 2016.07.31-ei állapota alapján készült.









## Target 2030 Nyugdij Eszközalap (EUR)



Benchmark: -

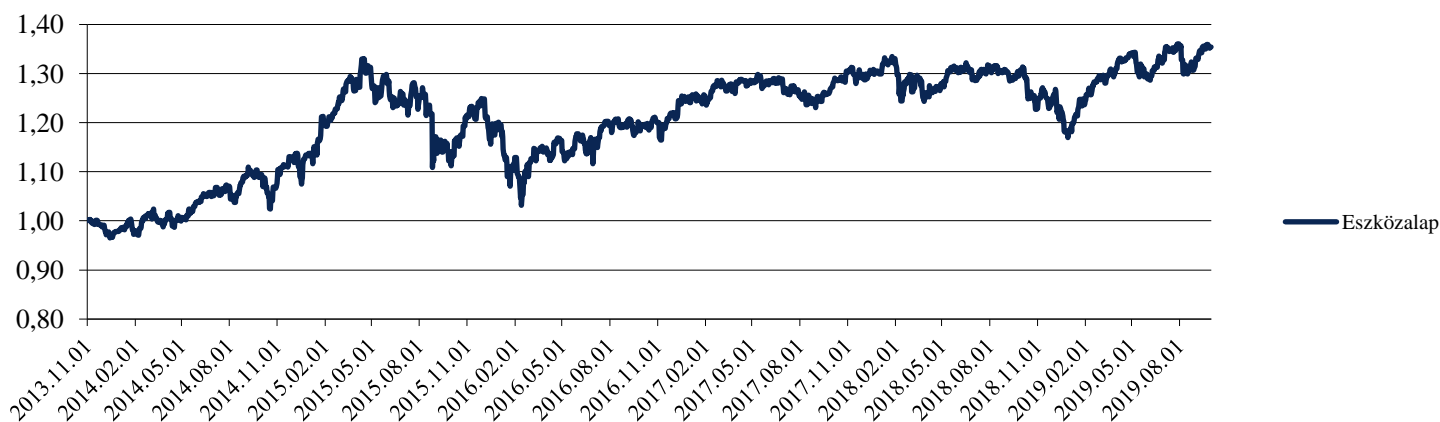
Típus:	Vegyes alap
A eszközalap indulásának napja:	2013.11.01
Értékelési nap:	2019.09.30
Árfolyam:	1,3522 EUR/egység
Eszközalap nagysága:	3 333 349 EUR
Deviza:	EUR
Letétkezelő:	Unicredit Bank Hungary Zrt.
Kockázati besorolás:	***
Hozam besorolás:	■ ■ ■ ■ ■ ■ ■ ■ ■ ■

Az eszközalap a 2030-as céldátumra optimalizált életciklusalap, a befektetési stratégiát a pénzügyi, kötvény és részvénybefektetések kiegyensúlyozott kombinációjával valósítja meg. A céldátumra történő optimalizációt az eszközallokáció folyamatos változtatását jelenti, azaz a készpénz- és rövidtávú pénzügyi befektetések, a kötvénybefektetések és kockázatos eszközök (részvények és árupiaci befektetések) arányának változtatását. A befektetési stratégia figyelembe veszi a céldátumig hátralevő befektetési időtávot és ennek megfelelően, a céldátum közeledtével folyamatosan csökkenti a kockázatos eszközök részarányát. A céldátum elérése után az eszközalap stratégiai eszközallokációja nem változik.

Aktuális összetétel:	Fidelity - Target 2030	93,89%
	Likvid eszközök	6,11%

## Az eszközalap teljesítményét bemutató grafikonok:

Az eszközalap és a benchmark teljesítménye az eszközalap bevezetése óta:

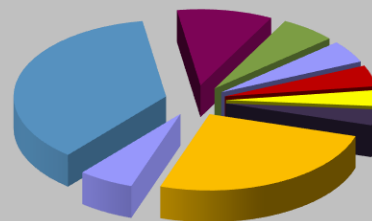


Hozamok	1 hónapos	3 hónapos	6 hónapos	9 hónapos	1 éves	3 éves	5 éves
MetLife eszközalap	1,72%	1,97%	3,38%	14,38%	3,62%	13,45%	24,22%

Hozamok	2018	2017	2016	2015	2014
MetLife eszközalap	-8,82%	4,66%	3,59%	5,77%	15,43%

### Befektetési információk:\*

- 36,41% Amerikai Egyesült Államok
- 10,16% Egyesült Királyság
- 5,94% Japán
- 4,76% Németország
- 4,49% Franciaország
- 3,40% Dél-Afrika
- 3,40% India
- 25,55% Egyéb
- 5,89% Készpénz



Az eszközalap célja, hogy egy kiegyensúlyozott tőkenövekedést érjen el a céldátumra optimalizálva. Az alap részvényekbe, kötvényekbe és pénzügyi eszközökbe fektetheti vagyonát. A rövid távú nyereségre törekvő, spekulatív befektetési politika idegen az eszközalap szemléletétől. A biztosító sem tőke-, sem hozamgaranciát nem vállal az eszközalapra.


A bemutatott hozamok tájékoztató jellegűek. A bemutatott adatok múltbeli hozamokra vonatkoznak, a befektetések jövőbeli értékére nem jelentenek garanciát. A befektetési egységek ára folyamatosan változik. Az adatok költségelvonás utáni hozam adatok, azon befektetési egységekre értendők, melyek a mért időszak első és utolsó napján is szerepeltek az eszközalapban.

\*A befektetési információk rész a mögöttes befektetési alapok összetételének 2016.07.31-ei állapota alapján készült.



## USA Best amerikai részvény eszközalap (EUR)

Benchmark: MSCI USA

Típus:	USA részvények	
A eszközalap indulásának napja:	2015.05.11	
Értékelési nap:	2019.09.30	
Árfolyam:	1,1684 EUR/egység	
Eszközalap nagysága:	1 197 249	EUR
Deviza:	EUR	
Letétkezelő:	Unicredit Bank Hungary Zrt.	
Kockázati besorolás:	****	
Hozam besorolás:		

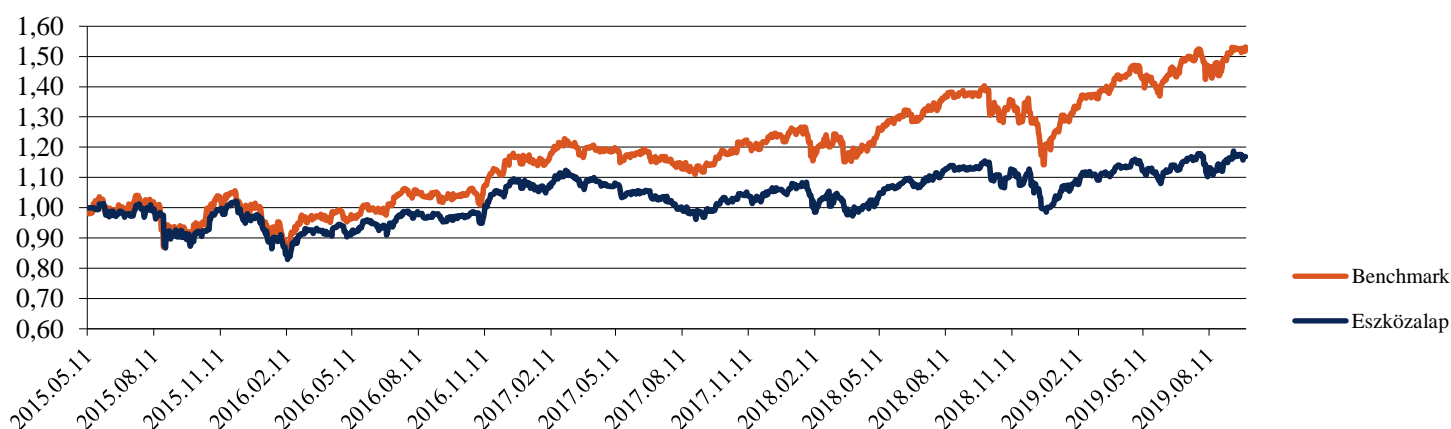
Az Egyesült Államok a világ legnagyobb gazdasága, egymaga a világon megtermelt GDP egyötödét állítja elő. A fejlett országok közül továbbra is az Egyesült Államok gazdasága növekszik az egyik leggyorsabban. Az USA Best amerikai részvény eszközalap ebből a növekedésből kívánja kivenni a részét. Az eszközalap egy „alapok alapja” típusú konstrukció, ami a stabil háttérű alapkezelők különböző befektetési alapjaiból összeállított portfólió révén az egyedi részvénybefektetések vagy részvényalapok kockázatánál kisebb kockázatot hordoz.

Aktuális összetétel:

iShares North America Index Fund	20,14%
JP Morgan US Select Equity	75,33%
Likvid eszközök	4,52%

## Az eszközalap teljesítményét bemutató grafikonok:

Az eszközalap és a benchmark teljesítménye az eszközalap bevezetése óta:

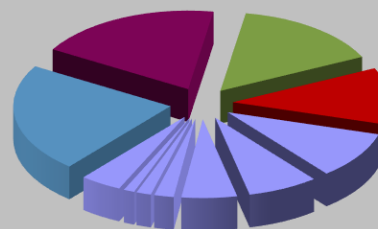


Hozamok	1 hónapos	3 hónapos	6 hónapos	9 hónapos	1 éves	3 éves	5 éves
MetLife eszközalap	1,40%	3,77%	4,36%	16,67%	1,88%	20,30%	-
Benchmark	2,77%	5,93%	8,75%	25,94%	10,29%	47,29%	-

Hozamok	2018	2017	2016	2015	2014
MetLife eszközalap	-4,59%	-1,39%	8,92%	-	-
Benchmark	-0,25%	6,45%	14,21%	-	-

### Befektetési információk:\*

- 22,35% Informatiótechnológia
- 19,12% Egészségügy
- 15,30% Pénzügyek
- 11,63% Fogyasztási cikkek
- 9,67% Iparcikkek
- 7,29% Alapvető fogyasztási cikkek
- 5,70% Energia
- 2,01% Telekommunikációs szolgáltatások
- 1,52% Nyersanyagok
- 1,11% Közművek
- 4,28% Kézipénz



Az eszközalap célja, hogy tőke- és hozamnövekedést érjen el, oly módon, hogy eszközeinek túlnyomó részét az Egyesült Államokban bejegyzett vagy tevékenységének jelentős részét az Egyesült Államokban végző vállalatok részvényeibe fekteti. A rövid távú nyereségre törekvő, spekulatív befektetési politika idegen a eszközalap szemléletétől. A biztosító sem tőke-, sem hozamgaranciát nem vállal az eszközalapra.

A bemutatott hozamok tájékoztató jellegűek. A bemutatott adatok múltbeli hozamokra vonatkoznak, a befektetések jövőbeli értékére nem jelentenek garanciát. A befektetési egységek ára folyamatosan változik. Az adatok költségelvonás utáni hozamadatok, azon befektetési egységekre értendők, melyek a mért időszak első és utolsó napján is szerepeltek a eszközalapban.

\*A befektetési információk rész a mögöttes befektetési alapok összetételének 2016.07.31-ei állapota alapján készült.

## Egyensúly globális kötvény eszközalap (EUR)



Benchmark: -

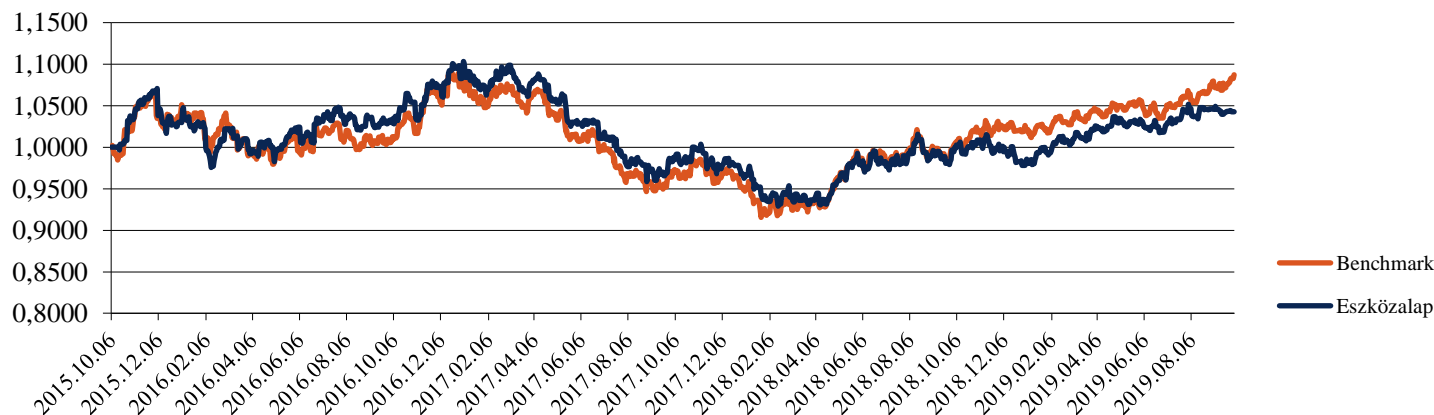
Típus:	Globális kötvény	
A eszközalap indulásának napja:	2015.10.06	
Értékelési nap:	2019.09.30	
Árfolyam:	1,033 EUR/egység	
Eszközalap nagysága:	2 189 996	EUR
Deviza:	HUF	
Letétkezelő:	Unicredit Bank Hungary Zrt.	
Kockázati besorolás:	**	
Hozam besorolás:		

Az eszközalap célja, hogy tőke- és hozamnövekedést érjen el, oly módon, hogy eszközeinek túlnyomó részét globális kötvényekbe fekteti. Az eszközalap elsősorban fejlett és fejlődő országok államkötvényeibe és vállalati kötvényeibe fekteti eszközeit, de a teljes kötvénypiaci spektrum elérhető az alap számára. A befektetési politikából fakadóan az eszközalap globálisan a kötvénypiacokon elérhető legvonzóbb hozamlehetőséget kínáló értékpapírokba fektetheti eszközeit.

Aktuális összetétel:	JPM Global Strat Bd A perf (acc) EURH	93,89%
	Likvid eszközök	6,11%

## Az eszközalap teljesítményét bemutató grafikonok:

Az eszközalap és a benchmark teljesítménye az eszközalap bevezetése óta:

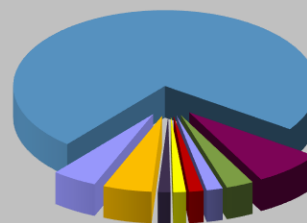


Hozamok	1 hónapos	3 hónapos	6 hónapos	9 hónapos	1 éves	3 éves	5 éves
MetLife eszközalap	-0,31%	2,40%	2,14%	6,60%	4,59%	1,16%	-
Benchmark	1,19%	5,04%	4,19%	6,71%	9,03%	8,12%	-

Hozamok	2018	2017	2016	2015	2014
MetLife eszközalap	1,10%	-10,65%	5,19%	-	-
Benchmark	7,02%	-11,24%	3,42%	-	-

### Befektetési információk:\*

- 73,51% Amerikai Egyesült Államok
- 2,92% Luxemburg
- 1,56% Franciaország
- 1,34% Németország
- 4,82% Készpénz
- 7,55% Egyesült Királyság
- 1,73% Olaszország
- 1,36% Hollandia
- 5,20% Egyéb



A követett befektetési politika az átlagnál alacsonyabb kockázatviselési hajlandóságú ügyfelek számára jelenthet ideális megoldást. A befektetési politikából fakadóan az eszközalap globálisan a kötvénypiacokon elérhető legvonzóbb hozamlehetőséget kínáló értékpapírokba fektetheti eszközeit.

A bemutatott hozamok tájékoztató jellegűek. A bemutatott adatok múltbeli hozamokra vonatkoznak, a befektetések jövőbeli értékére nem jelentenek garanciát. A befektetési egységek ára folyamatosan változik. Az adatok költségelvonás utáni hozamadatok, azon befektetési egységekre értendők, melyek a mért időszak első és utolsó napján is szerepeltek a eszközalapban.

\*A befektetési információk rész a mögöttes befektetési alapok összetételének 2016.07.31-ei állapota alapján készült.



## Aktívan menedzselt vegyes eszközalap (EUR)



Benchmark: -

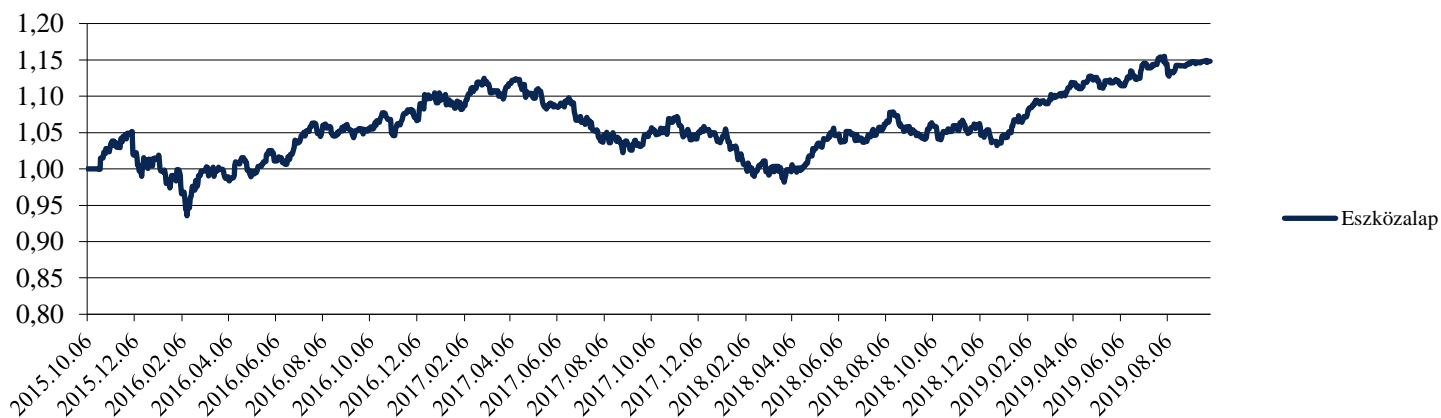
<b>Típus:</b>	Globális kötvény
<b>A eszközalap indulásának napja:</b>	2015.10.06
<b>Értékelési nap:</b>	2019.09.30
<b>Árfolyam:</b>	1,0244 EUR/egység
<b>Eszközalap nagysága:</b>	3 798 538 EUR
<b>Deviza:</b>	HUF
<b>Letétkezelő:</b>	Unicredit Bank Hungary Zrt.
<b>Kockázati besorolás:</b>	***
<b>Hozam besorolás:</b>	■ ■ ■ ■ ■

Az eszközalap célja, hogy jövedelmet, valamint közép és hosszú távon mérsékelt tőkenövekedést biztosítson. Az Aktívan menedzselt vegyes eszközalap a befektetésre ajánlott, magas hozamú és feltörekvő piaci kötvények, valamint vállalati részvények széles körébe fektet be világszerte. Az eszközalap összetétele a piaci körülményekhez alkalmazkodva folyamatosan változhat. Ha például a piacok emelkednek, akkor az alap a részvény eszközosztályokat súlyozza felül, abban az esetben pedig, ha a részvényt piacok esnek, akkor a különböző kötvény eszközosztályok kerülnek felülsúlyozásra.

Aktuális összetétel:	Fidelity Glb MltAsst Inc A-Acc-EUR Hdg	95,58%
	Likvid eszközök	4,42%

## Az eszközalap teljesítményét bemutató grafikonok:

Az eszközalap és a benchmark teljesítménye az eszközalap bevezetése óta:

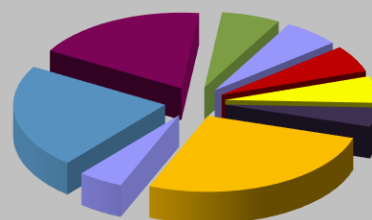


Hozamok	1 hónapos	3 hónapos	6 hónapos	9 hónapos	1 éves	3 éves	5 éves
MetLife eszközalap	0,34%	2,05%	3,30%	10,84%	8,82%	9,11%	-

Hozamok	2018	2017	2016	2015	2014
MetLife eszközalap	-0,22%	-4,86%	7,71%	-	-

## Befektetési információk:

- 22,21% Egyesült Királyság
- 6,28% Németország
- 5,73% Ausztrális
- 4,11% Japán
- 4,83% Készpénz
- 18,54% Amerikai Egyesült Államok
- 6,05% Svájc
- 5,68% Hollandia
- 26,56% Egyéb



Az Aktívan menedzselt vegyes eszközalap az átlagos kockázatviselési hajlandóságú ügyfelek számára nyújthat ideális megoldást, amely révén egy globálisan diverszifikált, azaz széles körű eszközosztályokba fektető portfóliót érhetnek el.

A bemutatott hozamok tájékoztató jellegűek. A bemutatott adatok múltbeli hozamokra vonatkoznak, a befektetések jövőbeli értékére nem jelentenek garanciát. A befektetési egységek ára folyamatosan változik. Az adatok költségelvonás utáni hozamadatok, azon befektetési egységekre értendők, melyek a mért időszak első és utolsó napján is szerepeltek a eszközalapban.



**MetLife Europe d.a.c. Magyarországi Fióktelepe**

1138 Budapest, Népfürdő utca. 22.

Telefon: +36 1 391 1300, fax: +36 1 391 1660

email: [info@metlife.hu](mailto:info@metlife.hu)

[www.metlife.hu](http://www.metlife.hu)

*A bemutatott hozamok tájékoztató jellegűek. A bemutatott adatok múltbeli hozamokra vonatkoznak, a befektetések jövőbeli értékére nem jelentenek garanciát. A befektetési egységek ára folyamatosan változik. Az adatok költségelvonás utáni hozam adatok, azon befektetési egységekre értendők, melyek a mért időszak első és utolsó napján is szerepeltek a eszközalapban.*